

**Casa Națională  
de Asigurări Sociale  
A Republicii Moldova**



**Национальная Касса  
Социального Страхования  
Республики Молдова**

**Casa Teritorială  
de Asigurări Sociale**  
sect. Rîșcani, mun. Chișinău  
cod poștal 2005, bd.Gr. Vieru nr. 22/1  
tel.022 – 224593 fax 022 – 223538

**Территориальная Касса Социального  
Страхования**  
сект. Рышкань, мун. Кишинев  
почт.индекс 2005, б-р.Гр. Виеру, 22/1  
тел.022-224593 факс 022 – 223538

30. NOV. 2018 nr. 6811  
la nr. 3274 din 27.11.2018

**DETAȘAMENTUL DE PAZĂ PARAMILITARĂ  
MD –2012, Mun. Chișinău  
Str. Colina Pușkin 19/1**


Prin prezenta CTAS sect. Rîșcani, vă aduce la cunoștință, că a fost examinată adresarea Dvs nr. 8274 din 27.11.2018 cu privire la eliberarea Certificatului privind salariul mediu lunar calculat al angajaților întreprinderii pentru perioada anului 2018, lunile mai – octombrie și comunică următoarele:

-darea de seamă privind calcularea și utilizarea contribuțiilor de asigurări sociale de stat, conform Legii bugetului asigurării sociale de stat pe anul 2018 nr.218 din 15.12.2017 a devenit parte componentă a *dării de seamă privind reținerea impozitului pe venit, a primelor de asigurare obligatorie de asistență medicală și a contribuțiilor de asigurări sociale de stat obligatorii calculate*, (în continuare IPC 18).

Conform, declarațiilor recepționate pentru perioada solicitată baza de calcul a contribuțiilor de asigurări sociale obligatorii de stat și numărul persoanelor asigurate au constituit, în felul următor:

N/O	Perioada de gestiune	Baza de calcul	Nr. Persoanelor asigurate
1	MAI	1332312,71	414
2	IUNIE	1240733,87	419
3	IULIE	1266539,41	413
4	AUGUST	1318156,33	414
5	SEPTEMBRIE	1244389,61	419
6	OCTOMBRIE	1411783,76	417

**Șef Direcție Generală  
CTAS sect. Rîșcani**



**Natalia CERNEI**

Ex: Popov Svetlana  
tel: 022-24-34-80  
svetlana.popov@cnas.gov.md

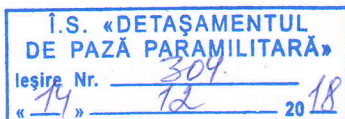


Întreprinderea de Stat  
«Detașamentul de Pază Paramilitară»

Str. Colina Pușkin, 19/1, MD-2005, Chișinău  
Tel.: 29-23-39, fax. 29-24-74  
e-mail: [info@dpp.md](mailto:info@dpp.md), web: [www.dpp.md](http://www.dpp.md)  
IDNO 1003600104867

Государственное предприятие  
«Detașamentul de Pază Paramilitară»

ул. Колина Пушкин, 19/1, MD-2005, Кишинэу,  
Тел.: 29-23-39, факс 29-24-74  
e-mail: [info@dpp.md](mailto:info@dpp.md), web: [www.dpp.md](http://www.dpp.md)  
IDNO 1003600104867



*Certificat privind mărimea salariului mediu lunar*

Întreprinderea de Stat «Detașamentul de Pază Paramilitară» vă prezintă calculul salariului mediu pe întreprindere pentru perioada mai-octombrie 2018, după cum urmează:

Luna	Nr. mediu de salariați	Fondul de salariu calculate (lei)	Salariul mediu (lei)
Mai 2018	377	1342552,71	3561,15
Iunie 2018	398	1259952,37	3165,71
Iulie 2018	398	1298160,41	3261,71
August 2018	393	1445799,04	3678,88
Septembrie 2018	388	1259900,61	3247,17
Octombrie 2018	397	1424719,76	3588,71

*Notă: Salariul mediu lunar pe întreprindere pentru ultimele 6 luni consecutive a constituit 3417,22 lei.*

*Anexe: Calculul numărului mediu de salariați și calculul salariului mediu pentru perioada mai-octombrie 2018 - 6 file*

Administrator al DPP

Contabil-șef



Vladimir ZMUNCILĂ

Elena Grigor




IS Detasamentul de Paza Paramil c.f. 1003600104867

Calculul numarului mediu de salariați  
in luna MAI 2018

Calculul salariului mediu in luna MAI 2018


Angajati in mai 2018 Data	numarul de persoane angajate	nr.zile lucrate de 1 salariat	efectivul zilnic de salariați *	numarul mediu salariați = c.4/31 zile	Eliberati in luna mai 2018	numarul de persoane eliberate	nr.zile lucrate de 1 salariat	efectivul zilnic de salariați	numarul mediu salariați = c.9/31zile	Conform IPC 18 MAI angaj.pers. Fizice angaj.pers.med. eliber.pers.fiz eliber.pers.med	nr.persoane	Fondul de salariu
01.05.2018	1	31	31	1	6	7	8	9	10		414	1332312,71
02.05.2018	3	30	90	2,90322581		3	2	6	0,19354839		-44	
03.05.2018	4	29	116	3,74193548		1	3	3	0,09677419		25	
04.05.2018	1	28	28	0,90322581			4	0	0		-12	
05.05.2018	1	27	27	0,87096774		1	5	5	0,16129032		5	
06.05.2018		26	0	0			6	0	0		388	
07.05.2018	1	25	25	0,80645161			7	0	0		-3	
08.05.2018	2	24	48	1,5483871		1	8	8	0,25806452		-8	
09.05.2018		23					9				377	1332312,71
10.05.2018	1	22	22	0,70967742			10	0	0			10240
11.05.2018	5	21	105	3,38709677			11	0	0			
12.05.2018	1	20	20	0,64516129		1	12	12	0,38709677			
13.05.2018		19	0	0			13	0	0			
14.05.2018	1	18	18	0,58064516			14	0	0			
15.05.2018	1	17	17	0,5483871			15	0	0			
16.05.2018	2	16	32	1,03225806			16	0	0			
17.05.2018	1	15	15	0,48387097		1	17	17	0,5483871			
18.05.2018	4	14	56	1,80645161			18	0	0			
19.05.2018	3	13	39	1,25806452			19	0	0			
20.05.2018		12	0	0			20	0	0			
21.05.2018	5	11	55	1,77419355		1	21	21	0,67741935			
22.05.2018		10	0	0		1	22	22	0,70967742			
23.05.2018	1	9	9	0,29032258			23	0	0			
24.05.2018		8	0	0			24	0	0			
25.05.2018	1	7	7	0,22580645		1	25	25	0,80645161			
26.05.2018		6	0	0			26	0	0			
27.05.2018		5	0	0			27	0	0			
28.05.2018	3	4	12	0,38709677			28	0	0			
29.05.2018	1	3	3	0,09677419		1	29	29	0,93548387			
30.05.2018	1	2	2	0,06451613			30	0	0			
31.05.2018		1					31	0	0			
<b>Total</b>	<b>44</b>		<b>777</b>	<b>25,0645161</b>		<b>12</b>		<b>148</b>	<b>4,77419355</b>		<b>377</b>	<b>1342552,71</b>
<b>Salariul mediu in luna Mai 2018</b>											<b>3561,15</b>	
<b>a constituit</b>												

Contabil sef  
Grigor Elena*E. Grigor*



## Calculul salariului mediu in luna IUNIE 2018

Calculul numarului mediu de salariati in luna IUNIE 2018												
Angajati in iunie	numarul de persoane angajate	nr.zile lucrate de 1 salariat	efectivul zilnic de salariati	numarul mediu salariati =c.4/30 zile	Eliberati in luna Iunie 2018	eliberati din functi	nr.zile lucrate de 1 salariat	ieunie efectivul zilnic de salariati	numarul mediu salariati = c.9/30zile	Conform IPC 18 Iunie	nr.persoane	Fondul de salariu
01.06.2018	1	30	30	1	0	1	1	1	0,033333333	angaj.pers.fizice	419	1240733,87
02.06.2018		29	0	0	0	1	2	2	0,066666667	angaj.pers.med.	-14	
03.06.2018		28	0	0	0		3	0	0		8	
04.06.2018	1	27	27	0,9	0		4	0	0	eliber.pers.fizice	-14	
05.06.2018	3	26	0	0	0		5	0	0	eliber.pers.mediu	8	
06.06.2018		25	75	2,5	0		6	6	0	nr.mediu de salar	407	1240733,87
07.06.2018		24	0	0	0		7	7	0	Concediu med.	-4	
08.06.2018		23	0	0	0		8	0	0	Salariati pe 0,5	-5	
09.06.2018		22	0	0	0		9	0	0	Salaiul mediu	398	
10.06.2018		21	0	0	0		10	0	0	Ajutor material		
11.06.2018		20	0	0	0		11	0	0	Total		19218,5
12.06.2018	1	19	19	0,633333333	0	1	12	12	0,4			
13.06.2018		18	0	0	0	1	13	13	0,433333333			
14.06.2018	2	17	34	1,133333333	0		14	0	0			
15.06.2018	1	16	16	0,533333333	0		15	0	0			
16.06.2018		15	0	0	0		16	0	0			
17.06.2018		14	0	0	0		17	0	0			
18.06.2018	2	13	26	0,866666667	0	1	18	18	0,6			
19.06.2018		12	0	0	0	1	19	19	0,633333333			
20.06.2018	1	11	11	0,366666667	0	1	20	20	0,666666667			
21.06.2018		10	0	0	0		21	0	0			
22.06.2018	1	9	9	0,3	0		22	0	0			
23.06.2018		8	0	0	0		23	0	0			
24.06.2018		7	0	0	0		24	0	0			
25.06.2018		6	0	0	0		25	0	0			
26.06.2018		5	0	0	0		26	0	0			
27.06.2018		4	0	0	0	1	27	27	0,9			
28.06.2018		3	0	0	0		28	0	0			
29.06.2018	1	2	2	0,066666667	0	1	29	29	0,966666667			
30.06.2018		1	1	0	0	3	30	90	3			
Total	14		249	8,267741935	0	14		244	8,0053763			3165,71 lei






Calculul numarului mediu de salariați  
in luna IULIE 2018

## Calculul salariului mediu in luna IULIE 2018

Angajati in iulie 2018 Data	numarul de persoane angajate	nr.zile lucrate de 1 salariat	efectivul zilnic de salariați	numarul mediu salariați = c.4/31 zile	Eliberati in luna iulie 2018	numarul de persoane eliberate	nr.zile lucrate de 1 salariat	efectivul zilnic de salariați	numarul mediu salariați = c.9/31zile	Conform IPC 18 IULIE angaj.pers. Fizice	nr.persoane	Fondul de salariu
01.07.2018	2	3	4	5	6	7	8	9	10	angaj.pers.med.	6	
		31	0	0			1			eliber.pers.fizice	-8	
02.07.2018	2	30	60	1,93548387			2	0	0	eliber.pers.media	6	
03.07.2018	1	29	29	0,93548387			3	0	0	nr.mediu de salarii	407	1266539,41
04.07.2018		28	0	0			4	0	0	Pers.conc.med.	-3	
05.07.2018		27	0	0			5	0	0	Salariati pe 0,5	-6	
06.07.2018	1	26	26	0,83870968			6	0	0	nr.mediu salariați	398	1266539,41
07.07.2018		25	0	0			7	0	0	Ajutor material		31621
08.07.2018		24	0	0			8	0	0	Total		1298160,41
09.07.2018		23	0	0		1	9	9	0,29032258			
10.07.2018		22	0	0			10	0	0			
11.07.2018		21	0	0			11	0	0			
12.07.2018	1	20	20	0,64516129			12	0	0			
13.07.2018		19	0	0			13	0	0			
14.07.2018	1	18	18	0,58064516		1	14	14	0,4516129	Salariul mediu in luna iulie 2018		
15.07.2018		17	0	0			15	0	0	a constituit	3261,71	
16.07.2018		16	0	0			16	0	0			
17.07.2018		15	0	0			17	0	0			
18.07.2018	1	14	14	0,4516129			18	0	0			
19.07.2018	1	13	13	0,41935484			19	0	0			
20.07.2018	1	12	12	0,38709677		1	20	20	0,64516129			
21.07.2018		11	0	0			21	0	0			
22.07.2018		10	0	0			22	0	0			
23.07.2018		9	0	0		1	23	23	0,74193548			
24.07.2018		8	0	0		1	24	24	0,77419355			
25.07.2018		7	0	0			25	0	0			
26.07.2018	1	6	6	0,19354839			26	0	0			
27.07.2018		5	0	0			27	0	0			
28.07.2018		4	0	0			28	0	0			
29.07.2018		3	0	0			29	0	0			
30.07.2018		2	0	0		3	30	90	2,90322581			
31.07.2018		1	0	0			31	0	0			
<b>Total</b>	<b>10</b>		<b>198</b>	<b>6,38709677</b>		<b>8</b>		<b>180</b>	<b>5,80645161</b>			


Contabil sef  
Grigor Elena*E. Grigor*



IS Detasamentul de Paza Paramilitara c.f. 1003600104867  
 in luna AUGUST 2018

Calculul salariului mediu in luna AUGUST 2018

in august 2018		Eliberati in luna august 2018		numarul mediu salaria = c.4/31 zile		nr.zile lucrate de 1 salariat		zilnic de salariati		numarul de persoane eliberate		numarul mediu salaria = c.9/31 zile		Conform IPC 18 AUGUST		nr.persoane		Fondul de salariu	
Data	persoane angajate	lucrate de 1 salariat	zilnic de salariati	numarul mediu salaria = c.4/31 zile	Eliberati in luna august 2018	numarul de persoane eliberate	nr.zile lucrate de 1 salariat	efectivul zilnic de salariati	numarul mediu salaria = c.9/31 zile	Conform	nr.persoane	Fondul de salariu							
01.08.2018	1	31	31	1			1	1											
02.08.2018		30	0	0			2	4	0,12903226	eliber.pers.fizice	-13								
03.08.2018	1	29	29	0,93548387			3	0	0	nr.mediu de salarii	403	1318156,33							
04.08.2018		28	0	0			4	0	0	Pers.conc.med.	-4								
05.08.2018		27	0	0			5	0	0	Salariati pe 0,5	-6								
06.08.2018	1	26	26	0,83870968			6	0	0	nr.mediu de salarii	393	1318156,33							
07.08.2018		25	0	0			7	7	0,22580645	Ajutor material		127642,71							
08.08.2018		24	0	0			8	16	0,51612903	Total		1445799,04							
09.08.2018		23	0	0			9	0	0										
10.08.2018		22	0	0			10	10	0,32258065										
11.08.2018	1	21	21	0,67741935			11	0	0										
12.08.2018		20	0	0			12	0	0										
13.08.2018		19	0	0			13	13	0,41935484	Salariul mediu in luna august 2018									
14.08.2018	1	18	18	0,58064516			14	14	0,4516129	a constituit	3678,88								
15.08.2018	1	17	17	0,5483871			15	15	0,48387097										
16.08.2018	1	16	16	0,51612903			16	32	1,03225806										
17.08.2018		15	0	0			17	0	0										
18.08.2018	1	14	14	0,4516129			18	0	0										
19.08.2018		13	0	0			19	0	0										
20.08.2018		12	0	0			20	20	0,64516129										
21.08.2018		11	0	0			21	21	0,67741935										
22.08.2018		10	0	0			22	0	0										
23.08.2018		9	0	0			23	0	0										
24.08.2018	1	8	8	0,25806452			24	0	0										
25.08.2018		7	0	0			25	0	0										
26.08.2018		6	0	0			26	0	0										
27.08.2018		5	0	0			27	0	0										
28.08.2018		4	0	0			28	0	0										
29.08.2018		3	0	0			29	0	0										
30.08.2018		2	0	0			30	0	0										
31.08.2018		1	0	0			31	0	0										
<b>Total</b>	<b>9</b>		<b>180</b>	<b>5,80645161</b>		<b>13</b>		<b>152</b>	<b>4,90322581</b>										



*E. Ghis*

Contabil sef  
 Grigor Elena




## Calculul salariului mediu in luna SEPTEMBRIE 2018

Calculul numarului mediu de salariați  
in luna SEPTEMBRIE 2018

Angajati in iunie	numarul de persoane angajate	nr.zile lucrate de 1 salariat	efectivul zilnic de salariați	numarul mediu salariați = c.4/30 zile	Eliberati in luna septembrie 2018	eliberati din functiune	numarul de persoane eliberate	lucrate de 1 salariat	zile de salariat	efectivul zilnic de salariați	numarul mediu salariați = c.9/30zile	Conform IPC 18septembrie	nr.persoane	Fondul de salariu
1	2	3	4	5	6	7	8	9	10	11	12	13	14	15
01.09.2018		30	0	0		1	0	1	0	0	0	419	10	1244389,61
02.09.2018		29	0	0		2	0	2	0	0	0	-19	0	
03.09.2018		28	0	0		3	0	3	0	0	0	8	0	
04.09.2018	1	27	27	0,9		4	2	4	8	0,266666667	0	-8	0	
05.09.2018		26	0	0		5	2	5	10	0,333333333	0	-4	0	1244389,61
06.09.2018	1	25	25	0,833333333		6	2	6	0	0	0	388	0	
07.09.2018		24	0	0		7	1	7	7	0,233333333	0			15511
08.09.2018	2	23	46	1,533333333		8		8	0	0	0			1259900,61
09.09.2018		22	0	0		9		9	0	0	0			
10.09.2018		21	0	0		10		10	0	0	0			
11.09.2018	1	20	20	0,666666667		11		11	0	0	0			
12.09.2018		19	0	0		12	3	12	36	1,2	0			
13.09.2018		18	0	0		13		13	0	0	0			
14.09.2018		17	0	0		14		14	0	0	0			
15.09.2018		16	0	0		15		15	0	0	0			
16.09.2018		15	0	0		16		16	0	0	0			
17.09.2018	2	14	28	0,933333333		17	1	17	17	0,566666667	0			
18.09.2018		13	0	0		18		18	0	0	0			
19.09.2018		12	0	0		19		19	0	0	0			
20.09.2018	2	11	22	0,733333333		20	2	20	40	1,333333333	0			
21.09.2018		10	0	0		21	3	21	63	2,1	0			
22.09.2018	2	9	18	0,6		22	1	22	22	0,733333333	0			
23.09.2018		8	0	0		23		23	0	0	0			
24.09.2018		7	0	0		24		24	0	0	0			
25.09.2018		6	0	0		25		25	0	0	0			
26.09.2018	1	5	5	0,166666667		26		26	0	0	0			
27.09.2018	3	4	12	0,4		27		27	0	0	0			
28.09.2018	2	3	6	0,2		28	1	28	28	0,933333333	0			
29.09.2018	2	2	4	0,133333333		29	2	29	58	1,933333333	0			
30.09.2018	19	1	19	0,633333333		30		30	0	0	0			
<b>Total</b>			<b>249</b>	<b>8,267741935</b>		<b>18</b>		<b>289</b>	<b>9,6333333</b>	<b>3247,17</b>				

Contabil sef  
Grigor Elena

G. Grigor





Calculul numarului mediu de salariati  
in luna Octombrie 2018

## Calculul salariului mediu in luna Octombrie 2018

Angajati in octombrie Data	numarul de persoane angajate	nr.zile lucrate de 1 salariat	efectivul zilnic de salariati	numarul mediu salaria = c.4/31 zile	Eliberati in luna octombrie	numarul de persoane eliberate	nr.zile lucrate de 1 salariat	efectivul zilnic de salariati	numarul mediu salaria = c.9/31zile	Conform IPC 18 Octombrie angaj.pers.fizice	nr.persoane	Fondul de salariu
01.10.2018	2	3	4	5	6	7	8	9	10		417	1411783,76
02.10.2018	1	31	31	1			1				-10	
03.10.2018	2	30	60	1,93548387			2	0	0	eliber.pers.fizice	7	
04.10.2018		29	0	0			3	0	0	nr.mediu de sal.	409	1411783,76
05.10.2018		28	0	0			4	0	0	Pers.conc.med.	-6	
06.10.2018	1	27	0	0			5	0	0	Salariati pe 0,5	-6	
07.10.2018		26	26	0,83870968			6	0	0	nr.mediu de sal.	397	1411783,76
08.10.2018		25	0	0			7	0	0	Ajutor material		12936
09.10.2018		24	0	0		1	8	8	0,25806452	Total	397	1424719,76
10.10.2018		23	0	0			9	0	0			
11.10.2018		22	0	0			10	0	0			
12.10.2018		21	0	0			11	0	0			
13.10.2018	1	19	19	0,61290323		1	12	12	0,38709677			
14.10.2018		18	0	0			13	0	0			
15.10.2018		17	0	0			14	0	0			
16.10.2018		16	0	0			15	15	0,48387097			
17.10.2018	1	15	15	0,48387097		1	16	16	0,51612903	Salariul mediu in luna Octombrie 2018	3588,71	
18.10.2018		14	0	0			17	0	0	a constituit		
19.10.2018		13	0	0			18	0	0			
20.10.2018		12	0	0			19	0	0			
21.10.2018		11	0	0			20	0	0			
22.10.2018		10	0	0			21	0	0			
23.10.2018		9	0	0			22	0	0			
24.10.2018		8	0	0			23	0	0			
25.10.2018		7	0	0			24	0	0			
26.10.2018		6	0	0			25	0	0			
27.10.2018	2	5	10	0,32258065		1	26	0	0			
28.10.2018		4	0	0			27	27	0,87096774			
29.10.2018	1	3	3	0,09677419		1	28	0	0			
30.10.2018	1	2	2	0,06451613		1	29	29	0,93548387			
31.10.2018		1	0	0		3	30	30	0,96774194			
<b>Total</b>	<b>10</b>	<b>166</b>	<b>166</b>	<b>5,35483871</b>		<b>10</b>	<b>230</b>	<b>230</b>	<b>7,41935484</b>			

