

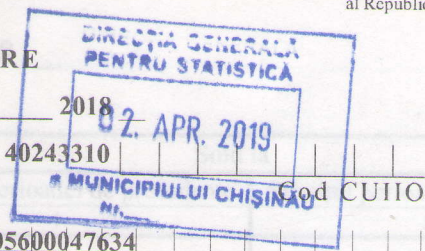
Data primirii

02.04.2019

Anexe la SNC  
"Prezentarea situațiilor financiare"  
Aprobat de Ministerul Finanțelor  
al Republicii Moldova

## SITUAȚIILE FINANCIARE

pentru perioada \_\_\_\_\_ anul \_\_\_\_\_

Entitatea A.S.Vest Grup SRL  
(Denumirea completă)

Cod IDNO

Sediul: MD \_\_\_\_\_ Chisinau \_\_\_\_\_  
Cod poștal \_\_\_\_\_ Raionul (municipiul, UTA); Localitatea \_\_\_\_\_  
CUATM \_\_\_\_\_ str. P.Zadniru 3 ap.28 \_\_\_\_\_ Cod \_\_\_\_\_  
strada, nr, bl. \_\_\_\_\_Activitatea principală \_\_\_\_\_ Comert \_\_\_\_\_  
de proprietate \_\_\_\_\_ privat \_\_\_\_\_  
CoCAEM, \_\_\_\_\_ 51531 \_\_\_\_\_ rev.2Forma \_\_\_\_\_  
16Forma organizatorico-juridică \_\_\_\_\_ SRL \_\_\_\_\_  
Cod CFP \_\_\_\_\_ 530 \_\_\_\_\_  
Cod CFOJ \_\_\_\_\_

Date de contact: Tel. \_\_\_\_\_ 079530102 \_\_\_\_\_ e-mail \_\_\_\_\_

Unitatea de măsură: leu Numele și coordonatele al contabilului-șef: DI (dna) Egorova Valentina

Anexa 8

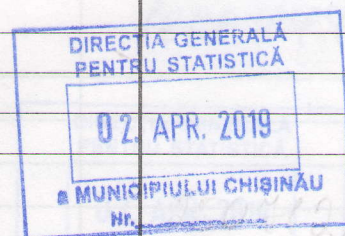
## Notă informativă privind veniturile și cheltuielile clasificate după natură

Indicatori	Cod rd.	Perioada de gestiune	
		precedentă	curentă
1	2	3	4
Venituri din vânzări	010	4700120	5146579
Alte venituri din activitatea operațională	020	3333	20604
Venituri din alte activități	030	20564	+ 44775
<b>Total venituri</b> (rd.010 + rd.020 + rd.030)	040	4724017	5211958
Variația stocurilor	050		
Costul vânzărilor mărfurilor vândute	060	2894201	2904663
Cheltuieli privind stocurile	070	8030	39686
Cheltuieli cu personalul privind remunerarea muncii	080	189000	189000
Contribuții de asigurări sociale de stat obligatorii și prime de asigurare obligatorie de asistență medicală	090	60480	69645
Cheltuieli cu amortizarea și deprecierea activelor imobilizate	100	74913	64720
Alte cheltuieli	110	519223	454709
Cheltuieli din alte activități	120	41138	509429
<b>Total cheltuieli</b> (rd.050 + rd.060 + rd.070 + rd.080 + rd.090 + rd.100 + rd.110 + rd.120)	130	3786985	54720
Profit (pierdere) pînă la impozitare (rd.040 – rd.130)	140	937032	3777143
Cheltuieli privind impozitul pe venit	150	112588	1434815
Profit (pierdere) net al perioadei de gestiune (rd.140 – rd.150)	160	824444	172502
			1262313

## BILANȚUL

la anul 2018

Nr. cpt.	ACTIV	Cod rd.	Sold la	
			Începutul perioadei de presedente	Sfârșitul perioadei de gestiune
1	2	3	4	5
1.	<b>Active imobilizate</b>			
	Imobilizări necorporale	010	4188	7018
	Imobilizări corporale în curs de execuție	020		
	Terenuri	030		
	Mijloace fixe	040	250937	243694
	Resurse minerale	050		
	Active biologice imobilizate	060		
	Investiții financiare pe termen lung în părți neafiliate	070		
	Investiții financiare pe termen lung în părți afiliate	080		
	Investiții imobiliare	090		
	Creanțe pe termen lung	100		
	Avansuri acordate pe termen lung	110		
	Alte active imobilizate	120		
	<b>Total active imobilizate</b> (rd.010 + rd.020 + rd.030 + rd.040 + rd.050 + rd.060 + rd.070 + rd.080 + rd.090 + rd.100 + rd.110 + rd.120)	130	255125	250712
2.	<b>Active circulante</b>			
	Materiale	140	2669	32270
	Active biologice circulante	150		
	Obiecte de mică valoare și scurtă durată	160		3723
	Producția în curs de execuție și produse	170		
	Mărfuri	180	203488	401588
	Creanțe comerciale	190	209577	29398
	Creanțe ale părților afiliate	200		
	Avansuri acordate curente	210	37231	61160
	Creanțe ale bugetului	220	16495	17678
	Creanțe ale personalului	230	7998	192439
	Alte creanțe curente	240		4381
	Numerar în casierie și la conturi curente	250	642162	865930
	Alte elemente de numerar	260		
	Investiții financiare curente în părți neafiliate	270		
	Investiții financiare curente în părți afiliate	280		
	Alte active circulante	290	2377	12493
	<b>Total active circulante</b> (rd.140 + rd.150 + rd.160 + rd.170 + rd.180 + rd.190 + rd.200 + rd.210 + rd.220 + rd.230 + rd.240 + rd.250 + rd.260 + rd.270 + rd.280 + rd.290)	300	1121997	1681027
	<b>Total active</b> (rd.130 + rd.300)	310	1377122	1931739



Total pasive  
(rd.390 + rd.440 + rd.550)

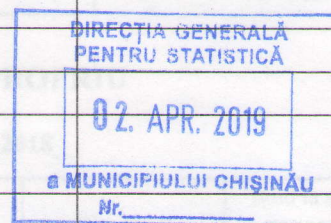
1377122

1931739

## SITUAȚIA DE PROFIT ȘI PIERDERE

Anexa 2

Nr. cpt.	P A S I V	Cod rd.	Sold la	
			Începutul perioadei de presedinte	Sfârșitul perioadei de gestiune
1	2	3	4	5
3.	<b>Capital propriu</b>			
	Capital social și suplimentar	320	105400	105400
	Rezerve	330		
	Corecții ale rezultatelor anilor precedenți	340		
	Profit nerepartizat (pierdere neacoperită) al anilor precedenți	350	1247499	1247499
	Profit net (pierdere netă) al perioadei de gestiune	360		1262313
	Profit utilizat al perioadei de gestiune	370		994768
	Alte elemente de capital propriu	380		
	<b>Total capital propriu</b> (rd.320 + rd.330 + rd.340 + rd.350 + rd.360 - rd.370 + rd.380)	390	1352899	1620444
4.	<b>Datorii pe termen lung</b>			
	Credite bancare pe termen lung	400		
	Împrumuturi pe termen lung	410		
	Datorii pe termen lung privind leasingul financiar	420		
	Alte datorii pe termen lung	430		
	<b>Total datorii pe termen lung</b> (rd.400 + rd.410 + rd.420 + rd.430)	440		
5.	<b>Datorii curente</b>			
	Credite bancare pe termen scurt	450		
	Împrumuturi pe termen scurt	460		
	Datorii comerciale	470	21987	21987 38140
	Datorii față de părțile afiliate	480		
	Avansuri primite curente	490	39	807
	Datorii față de personal	500		93146
	Datorii privind asigurările sociale și medicale	510		
	Datorii față de buget	520		176994
	Venituri anticipate curente	530		
	Datorii față de proprietari	540		
	Finanțări și încasări cu destinație specială curente	550		
	Provizioane curente	560		
	Alte datorii curente	570	2197	2208
	<b>Total datorii curente</b> (rd.450 + rd.460 + rd.470 + rd.480 + rd.490 + rd.500 + rd.510 + rd.520 + rd.530 + rd.540 + rd.550 + rd.560 + rd.570)	580	24223	311295
	<b>Total pasive</b> (rd.390 + rd.440 + rd.580)	590	1377122	1931739



## SITUAȚIA DE PROFIT ȘI PIERDERE

de la \_\_\_\_\_ pînă la \_\_\_\_\_ 2018

Indicatori	Cod rd.	Perioada de gestiune	
		precedentă	curentă
1	2	3	4
Venituri din vânzări	010	4700120	5146579
Costul vânzărilor	020	2894201	2904663
Profit brut (pierdere brută) (rd.010 – rd.020)	030	1805919	2241916
Alte venituri din activitatea operațională	040	3333	20604
Cheltuieli de distribuire	050	107621	26419
Cheltuieli administrative	060	567136	608616
Alte cheltuieli din activitatea operațională	070	176889	182725
Rezultatul din activitatea operațională: profit (pierdere) (rd.030 + rd.040 – rd.050 – rd.060 – rd.070)	080	957606	1444760
Rezultatul din alte activități: profit (pierdere)	090	(20574)	(9945)
Profit (pierdere) pînă la impozitare (rd.080 + rd.090)	100	937032	1437815
Cheltuieli privind impozitul pe venit	110	112588	172502
Profit net (pierdere netă) al perioadei de gestiune (rd.100 – rd.110)	120	824444	1262313

## SITUAȚIA MODIFICĂRILOR CAPITALULUI PROPRIU

Anexa 3

de la 01.01 pînă la 31.12 2018

Indicatori	Cod rd.	Sold la începutul perioadei de gestiune	Majorări	Diminuări	Sold la sfîrșitul perioadei de gestiune
2	3	4	5	6	7
<b>Capital social și suplimentar</b>					
Capital social	010	105400			105400
Capital suplimentar	020				
Capital nevărsat	030	( )	( )	( )	( )
Capital neînregistrat	040				
Capital retras	050	( )	( )	( )	( )
<b>Total capital social și suplimentar</b> (rd.010 + rd.020 + rd.030 + rd.040 + rd.050)	060	105400			105400
<b>Rezerve</b>					
Capital de rezervă	070				
Rezerve statutare	080				
Alte rezerve	090				
<b>Total rezerve</b> (rd.070 + rd.080 + rd.090)	100				
<b>Profit nerepartizat (pierdere neacoperită)</b>					
Corecții ale rezultatelor anilor precedenți	110				
Profit nerepartizat (pierdere neacoperită) al anilor precedenți	120	1247499			1247499
Profit net (pierdere netă) al perioadei de gestiune	130	x	1262313		1262313
Profit utilizat al perioadei de gestiune	140	x	(994768)	( )	(994768)
Rezultatul din tranziția la noile reglementări contabile	150				
<b>Total profit nerepartizat (pierdere neacoperită)</b> (rd.110 + rd.120 + rd.130 + rd.140 + rd.150)	160	1247499	267545		1515044
<b>Alte elemente de capital propriu, din care</b>	170				
Diferențe din reevaluare	171				
Subvenții entităților cu proprietate publică	172				
<b>Total capital propriu</b> (rd.060 + rd.100 + rd.160 + rd.170)	180	1352899	267545		1620444