

20 18

Data primării

SITUAȚIILE FINANCIARE

pentru perioada 01 ianuarie - 31 decembrie 2017

Entitatea

Smart Print SRL

(Denumirea completă)

40629825

Cod CUIO

1009600024086

Cod IDNO

Sediul: MD

Cod poștal

Raionul (municipiul, UTA), Localitatea

0150

Cod CUATM

str. Alexandru cel Bun 49

strada, nr, bl.

Activitatea principală

Услуги

52489

Cod CAEM, rev 2

Forma de proprietate

Forma organizatorico-juridic

Date de contact: Tel.

e-mail

Unitatea de măsură: leu

Numele și coordonatele al contabilului-șef:

DI (dna)

Nikora Olga Vladimir

Tel.


794 222 20

Anexa 8

la SNC „Prezentarea situațiilor financiare”

Notă informativă privind veniturile și cheltuielile clasificate după natură

Indicatori	Cod. rd.	Perioada de gestiune	
		precedentă	curentă
1	2	3	4
Venituri din vânzări	010	5 442 501	4 422 811
Alte venituri din activitatea operațională	020	33 010	55 269
Venituri din alte activități	030		
Total venituri (rd.010 + rd.020 + rd.030)	040	5 475 511	4 478 080
Variația stocurilor	050		
Costul vânzărilor	060	1 416 344	1 843 604
Cheltuieli privind stocurile	070	2 064 515	71 441
Cheltuieli cu personalul privind remunerarea muncii	080	357 800	187 110
Contribuții de asigurări sociale de stat obligatorii și prime de asigurare obligatorie de asistență medicală	090	98 395	51 456
Cheltuieli cu amortizarea și deprecierea activelor imobilizate	100	4 797	4 797
Alte cheltuieli	110	351 419	1 294 368
Cheltuieli din alte activități	120		
Total cheltuieli (rd.050+rd.060+rd.070+rd.080+rd.090+rd.100+rd.110+rd.120)	130	4 293 270	3 452 777
Profit (pierdere) pînă la impozitare (rd.040–rd.130)	140	1 182 241	1 025 303
Cheltuieli privind impozitul pe venit	150	142 659	123 036
Profit (pierdere) net al perioadei de gestiune (rd.140–rd.150)	160	1 039 582	902 267




BILANȚUL
la 31 decembrie 2017


Nr. cpt.	ACTIV	Cod rd.	Sold la	
			Începutul perioadei de gestiune	Sfârșitul perioadei de gestiune
1	2	3	4	5
1.	Active imobilizate			
	Imobilizări necorporale	010	4 798	
	Imobilizări corporale în curs de execuție	020		
	Terenuri	030		
	Mijloace fixe	040		61 027
	Resurse minerale	050		
	Active biologice imobilizate	060		
	Investiții financiare pe termen lung în părți neafiliate	070		
	Investiții financiare pe termen lung în părți afiliate	080		
	Investiții imobiliare	090		
	Creanțe pe termen lung	100		
	Avansuri acordate pe termen lung	110		
	Alte active imobilizate	120		
	Total active imobilizate (rd.010 + rd.020 + rd.030 + rd.040 + rd.050 + rd.060 + rd.070 + rd.080 + rd.090 + rd.100 + rd.110 + rd.120)	130	4 798	61 027
2.	Active circulante			
	Materiale	140	769 378	668 318
	Active biologice circulante	150		
	Obiecte de mica valoare si scurta durata	160	1 316	100 528
	Productia in curs de executie si produse	170		
	Marfuri	180	497 970	690 064
	Creante comerciale	190	1 451 545	1 742 917
	Creante ale partilor afiliate	200		
	Avansuri acordate curente	210	936 000	651 460
	Creante ale bugetului	220	20 958	26 018
	Creante ale personalului	230		13 226
	Alte creante curente	240		
	Numar in casiere si la conturi curente	250	1 224 910	1 668 594
	Alte elemente de numar	260		
	Investitii financiare curente in parti neafiliate	270		1 070 000
	Investitii financiare curente in parti afiliate	280		
	Alte active circulante	290	1 622	1 992
	Total active circulante (rd.140 + rd.150 + rd.160 + rd.170 + rd.180 + rd.190 + rd.200 + rd.210 + rd.220 + rd.230 + rd.240 + rd.250 + rd.260 + rd.270 + rd.280 + rd.290)	300	4 903 699	6 633 117
	Total active (rd.130 + rd.300)	310	4 908 497	6 694 144

1	2	Cod rd.	Sold la	
			Inceputul perioadei de gestiune	Sfârșitul perioadei de gestiune
3	4	5	6	7
3.	Capital propriu			
	Capital social si suplimentar	320	5 400	5 400
	Rezerve	330		
	Corectii ale rezultatelor anilor precedent	340	X	
	Profit nerepartizat (pierdere neacoperita) al anilor precedent	350	2 984 225	3 723 807
	Profit net (pierdere neta) al perioadei de gestiune	360	1039582	902 266
	Prifit utilizat al perioadei de gestiune	370	X	
	Alte elemente de capital propriu	380		
	(rd.320 + rd.330 + rd.340 + rd.350 + rd.360 + rd.370 + rd.380)	390	2 989 625	4 631 474
4.	Datorii pe termen lung			
	Credite bancare pe termen lung	400		
	Imprumuturi pe termen lung	410		
	Datorii pe termen lung privind leasingul financiar	420		
	Alte datorii pe termen lung	430		
	Total datorii pe termen lung (rd.400 + rd.410 + rd.420 + rd.430)	440		
5.	Datorii curente			
	Credite bancare pe termen scurt	450		
	Imprumuturi pe termen scurt	460		
	Datorii comerciale	470	599 854	1 797 577
	Datorii fata de partile afiliate	480		
	Avansuri primite curente	490	16 517	36 277
	Datorii fata de personal	500		
	Datorii privind asigurarile sociale si medicale	510	1 336	1 880
	Datorii fata de buget	520	21 083	24 734
	Venituri anticipate curente	530		
	Datorii fata de proprietari	540	240 500	202 202
	Finantari si incasari cu destinatie speciala curente	550		
	Provizioane curente	560		
	Alte datorii curente	570		
	Total datorii curente (rd.450 + rd.460 + rd.470 + rd.480 + rd.490 + rd.500 + rd.510 + rd.520 + rd.530 + rd.540 + rd.550 + rd.560 + rd.570)	580	879 289	2 062 670
	Total pasive (rd.390 + rd.440 + rd.580)	590	3 868 914	6 694 144

la SNC „Prezentarea situațiilor financiare”


SITUAȚIA DE PROFIT ȘI PIERDERE
 de la 01.01.2017 pînă la 31.12.2017

Indicatori	Cod rd.	Perioada de gestiune	
		precedentă	curentă
1	2	3	4
Venituri din vânzări	010	5 442 501	4 422 811
Costul vânzărilor	020	2 792 952	3 000 862
Profit brut (pierdere brută) (rd.010-rd.020)	030	2 649 549	1 421 949
Alte venituri din activitatea operațională	040	32 905	55 269
Cheltuieli de distribuire	050	3 000	
Cheltuieli administrative	060	623 749	445 896
Alte cheltuieli din activitatea operațională	070	884 980	6 020
Rezultatul din activitatea operațională: profit (pierdere) (rd.030+rd.040-rd.050-rd.060-rd.070)	080	1 170 724	1 025 303
Rezultatul din alte activități: profit (pierdere)	090		
Profit (pierdere) pînă la impozitare (rd.080+rd. 090)	100	1 170 724	1 025 303
Cheltuieli privind impozitul pe venit	110	142 659	123 036
Profit net (pierdere netă) al perioadei de gestiune (rd.100-rd.110)	120	1 028 065	902 266



Anexa 3

la SNC „Prezentarea situațiilor financiare”

SITUAȚIA MODIFICĂRILOR CAPITALULUI PROPRIU

de la 01.01.2017 pînă la 31.12.2017

Nr. d/o	Indicatori	Cod rd.	Sold la începutul perioadei de gestiune	Majorări	Diminuări	Sold la sfîrșitul perioadei de gestiune
1	2	3	4	5	6	7
1	Capital social și suplimentar					
	Capital social	010	5 400			5 400
	Capital suplimentar	020				
	Capital nevărsat	030	()	()	()	()
	Capital neînregistrat	040				
	Capital retras	050				
	Total capital social și suplimentar (rd.010+rd.020+rd.030+rd.040+rd.050)	060	5 400			5 400
2	Rezerve					
	Capital de rezervă	070				
	Rezerve statutare	080				
	Alte rezerve	090				
	Total rezerve (rd.070+rd.080+rd.090)	100				
3	Profit nerepartizat (pierdere neacoperită)					
	Corecții ale rezultatelor anilor precedenți	110				
	Profit nerepartizat (pierdere neacoperită) al anilor precedenți	120	2 984 225	1 039 582	300 000	3 723 807
	Profit net (pierdere netă) al perioadei de gestiune	130	1 039 582	1 025 303	1 162 619	902 266
	Profit utilizat al perioadei de gestiune	140	()	()	()	()
	Rezultatul din tranziția la noile reglementări contabile	150				
	Total profit nerepartizat (pierdere neacoperită) (rd.110+rd.120+rd.130+rd.140+rd.150)	160	4 023 807	2 064 885	1 462 619	4 626 074
4	Alte elemente de capital propriu, din care	170				
	Diferențe din reevaluare	171				
	Subvenții entităților cu proprietate publică	172				
	Total capital propriu (rd.060+rd.100+rd.160+rd.170)	180	4 029 207	2 064 885	1 462 619	4 631 474

NOTELE LA SITUAȚIILE FINANCIARE

Date generale

1. Certificat de înregistrare a entității, eliberat de Camera Înregistrării de Stat.

Număr de înregistrare: 1006 000 24096 Data înregistrării 09.07.2009 Seria _____

2. Capital social înregistrat de Camera Înregistrării de Stat:

data 09.07.2009, suma 5400 lei, inclusiv:

- 1) cota statului _____ lei,
- 2) cota deținătorilor a cel puțin 20% _____ lei

Modificări ulterioare:

- a) _____, suma _____ lei, inclusiv cota statului _____ lei,
- b) _____, suma _____ lei, inclusiv cota statului _____ lei.

3. Entitățile, activitatea cărora necesită licență, indică:

Licența în vigoare:

- 1) Număr _____, data eliberării _____
Termen de valabilitate _____
Tipul de activitate _____
Organul care a eliberat licența _____
- 2) Număr _____, data eliberării _____
Termen de valabilitate _____
Tipul de activitate _____
Organul care a eliberat licența _____
- 3) Număr _____, data eliberării _____
Termen de valabilitate _____
Tipul de activitate _____
Organul care a eliberat licența _____

4. Numărul mediu scriptic al personalului în perioada de gestiune _____ persoane, inclusiv pe categorii:

- 1) personal administrativ 3 persoane,
- 2) muncitori 2 persoane.

5. Numărul personalului la 31.12.2014 _____ persoane.

6. Remunerarea personalului entității în perioada de gestiune 344478 lei.

7. Remunerarea membrilor organelor de administrare, de conducere și supraveghere și alte angajamente apărute sau asumate în legătură cu pensiile membrilor actuali sau ale foștilor membri ai acestor organe, pe categorii _____ lei

8. Avansurile și creditele acordate membrilor organelor specificate la pct.7 _____ lei, inclusiv rambursate _____ lei.

9. Valoarea activelor imobilizate și circulante, înregistrate în calitate de gaj ^{1A} _____ lei.

- 1) valoarea de gaj _____ lei,
- 2) valoarea contabilă _____ lei.

10. Numărul acțiunilor ordinare la finele perioadei de gestiune _____ unități.

11. Profit net (pierdere netă) a perioadei de gestiune pentru o acțiune ordinară:

- 1) profit _____ lei _____ bani,
- 2) pierdere _____ lei _____ bani.

12. Dividende calculate pentru o acțiune ordinară pentru perioada de gestiune:

- 1) plătite _____ lei _____ bani,
- 2) planificate pentru plată _____ lei _____ bani.


13. Valută străină disponibilă, recalculată în monedă națională a Republicii Moldova – total _____ lei, inclusiv (lei, denumirea și codul valutei):


- 1) _____
- 2) _____
- 3) _____

14. Numerar legat – total _____ lei.

1 În rîndurile, în care se înscriu sumele de gaj, în toate coloanele prin fracție se reflectă:

- a) la numărător – valoarea de gaj;
- b) la numitor – valoarea contabilă.





SITUAȚIA FLUXURILOR DE NUMERAR
de la 01.01.2017 pînă la 31.12.2017

Indicatori	Cod. rd.	Perioada de gestiune	
		precedentă	curentă
1	2	3	4
Fluxuri de numerar din activitatea operațională			
Încasări din vânzări	010	6 402 035	5 022 089
Plăți pentru stocuri și servicii procurate	020	4 169 572	2 305 500
Plăți către angajați și organe de asigurare socială și medicală	030	385 549	344 285
Dobînzi plătite	040		
Plata impozitului pe venit	050	112 000	36 000
Alte încasări	060	1 361 088	396 828
Alte plăți	070	1 755 836	1 971 449
Fluxul net de numerar din activitatea operațională (rd.010–rd.020–rd.030–rd.040–rd.050+rd.060–rd.070)	080	1 340 166	761 684
Fluxuri de numerar din activitatea de investiții			
Încasări din vânzarea activelor imobilizate	090		
Plăți aferente intrărilor de active imobilizate	100		
Dobînzi încasate	110		
Dividende încasate	120		
Alte încasări (plăți)	130		
Fluxul net de numerar din activitatea de investiții (rd.090–rd.100+rd.110+rd.120±rd.130)	140		
Fluxuri de numerar din activitatea financiară			
Încasări sub formă de credite și împrumuturi	150		
Plăți aferente rambursării creditelor și împrumuturilor	160		
Dividende plătite	170		318 000
Încasări din operațiuni de capital	180		
Alte încasări (plăți)	190		
Fluxul net de numerar din activitatea financiară (rd.150–rd.160–rd.170+rd.180±rd.190)	200		-318 000
Fluxul net de numerar total (±rd.080±rd.140±rd.200)	210	1 340 166	443 684
Diferențe de curs valutar favorabile (nefavorabile)	220		
Sold de numerar la începutul perioadei de gestiune	230	51 908	1 224 910
Sold de numerar la sfârșitul perioadei de gestiune (±rd.210±rd.220+rd.230)	240	1 392 074	1 668 594