

Recipisa 2

respondent

Codul fiscal: 1003600104867, denumire: I.S. DETASAMENTUL DE PAZA PARAMILITARA

A prezentat raportul: RSF1_21

pentru perioada fiscala: A/2022

Data prezentarii: 03.05.2023

Marca temporală a raportului înregistrat în Sistemul Informațional al BNS : 03.05.2023 17:40:30

Biroul Național de Statistică (BNS) a recepționat varianta electronică a raportului, expediat de DVs.
Urmează verificarea și validarea raportului de către specialistul BNS pe domeniu.

Data prezentării 03.05.2023 16:51:41

Anexe la SNC
"Prezentarea situațiilor financiare"
Aprobat de Ministerul Finanțelor
al Republicii Moldova

SITUAȚIILE FINANCIARE

pentru perioada 01.01.2022 - 31.12.2022

Entitatea: IS'Detasamentul de Paza Paramilitara"

Cod CUIFO: 20199400

Cod IDNO: 1003600104867

Sediul:

MD:

Raionul(municipiul): 106, DDF RISCANI

Cod CUATM: 0150, SEC.RISCANI

Strada: Chisinau, Colina Puschin 19/1

Activitatea principală: N8020, Activitati de servicii privind sistemele de securizare

Forma de proprietate: 12, Proprietatea de stat

Forma organizatorico-juridică: 590, Întreprinderi de stat

Date de contact:

Telefon: 29-24-74

WEB:

E-mail: info@dpp.md

Numele și coordonatele al contabilului-șef: DI (dna) Brinza Claudia Tel. 29-24-74

Numărul mediu al salariaților în perioada de gestiune: 287 persoane.

Persoanele responsabile de semnarea situațiilor financiare* Brinza Claudia

Unitatea de măsură: leu

BILANȚUL

la 31.12.2022

Anexa 1

Nr. cpt.	Indicatori	Cod rd.	Sold la	
			Începutul perioadei de gestiune	Sfârșitul perioadei de gestiune
1	2	3	4	5
	A C T I V			
A.	ACTIVE IMOBILIZATE			
	I. Imobilizări necorporale			
	1. Imobilizări necorporale în curs de execuție	010		
	2. Imobilizări necorporale în exploatare, total	020	555	555
	din care:			
	2.1. concesiuni, licențe și mărci	021		
	2.2. drepturi de autor și titluri de protecție	022		
	2.3. programe informatice	023	555	555
	2.4. alte imobilizări necorporale	024		
	3. Fond comercial	030		
	4. Avansuri acordate pentru imobilizări necorporale	040		
	Total imobilizări necorporale (rd.010 + rd.020 + rd.030 + rd.040)	050	555	555
	II. Imobilizări corporale			
	1. Imobilizări corporale în curs de execuție	060		

2. Terenuri	070		
3. Mijloace fixe, total	080	404647	457772
din care:			
3.1. clădiri	081		55776
3.2. construcții speciale	082		
3.3. mașini, utilaje și instalații tehnice	083		
3.4. mijloace de transport	084	246589	243938
3.5. inventar și mobilier	085		
3.6. alte mijloace fixe	086	158058	158058
4. Resurse minerale	090		
5. Active biologice imobilizate	100		
6. Investiții imobiliare	110		
7. Avansuri acordate pentru imobilizări corporale	120		
Total imobilizări corporale (rd.060 + rd.070 + rd.080 + rd.090 + rd.100 + rd.110 + rd.120)	130	404647	457772
III. Investiții financiare pe termen lung			
1. Investiții financiare pe termen lung în părți neafiliate	140	270	270
2. Investiții financiare pe termen lung în părți afiliate, total	150		
din care:			
2.1. acțiuni și cote de participație deținute în părțile afiliate	151		
2.2. împrumuturi acordate părților afiliate	152		
2.3. împrumuturi acordate aferente intereselor de participare	153		
2.4. alte investiții financiare	154		
Total investiții financiare pe termen lung (rd.140 + rd.150)	160	270	270
IV. Creanțe pe termen lung și alte active imobilizate			
1. Creanțe comerciale pe termen lung	170		
2. Creanțe ale părților afiliate pe termen lung	180		
inclusiv: creanțe aferente intereselor de participare	181		
3. Alte creanțe pe termen lung	190		
4. Cheltuieli anticipate pe termen lung	200		
5. Alte active imobilizate	210		
Total creanțe pe termen lung și alte active imobilizate (rd.170 + rd.180 + rd.190 + rd.200 + rd.210)	220		
TOTAL ACTIVE IMOBILIZATE (rd.050 + rd.130 + rd.160 + rd.220)	230	405472	458597
B. ACTIVE CIRCULANTE			
I. Stocuri			
1. Materiale și obiecte de mică valoare și scurtă durată	240	127797	70220
2. Active biologice circulante	250		
3. Producția în curs de execuție	260		
4. Produse și mărfuri	270		
5. Avansuri acordate pentru stocuri	280	9023	4395
Total stocuri (rd.240 + rd.250 + rd.260 + rd.270 + rd.280)	290	136820	74615

II. Creanțe curente și alte active circulante			
1. Creanțe comerciale curente	300	97201	3468213
2. Creanțe ale părților afiliate curente	310		
inclusiv: creanțe aferente intereselor de participare	311		
3. Creanțe ale bugetului	320		
4. Creanțele ale personalului	330	6411	30677
5. Alte creanțe curente	340	370058	663730
6. Cheltuieli anticipate curente	350	56487	56208
7. Alte active circulante	360	6311	3819
Total creanțe curente și alte active circulante (rd.300 + rd.310 + rd.320 + rd.330 + rd.340 + rd.350 + rd.360)	370	536468	4222647
III. Investiții financiare curente			
1. Investiții financiare curente în părți neafiliate	380		
2. Investiții financiare curente în părți afiliate, total	390		
din care:			
2.1. acțiuni și cote de participație deținute în părțile afiliate	391		
2.2. împrumuturi acordate părților afiliate	392		
2.3. împrumuturi acordate aferente intereselor de participare	393		
2.4. alte investiții financiare în părți afiliate	394		
Total investiții financiare curente (rd.380 + rd.390)	400		
IV. Numerar și documente bănești	410	1857495	669010
TOTAL ACTIVE CIRCULANTE (rd.290 + rd.370 + rd.400 + rd.410)	420	2530783	4966272
TOTAL ACTIVE (rd.230 + rd.420)	430	2936255	5424869
P A S I V			
C. CAPITAL PROPRIU			
I. Capital social și neînregistrat			
1. Capital social	440	167146	167146
2. Capital nevărsat	450	()	()
3. Capital neînregistrat	460		
4. Capital retras	470	()	()
5. Patrimoniul primit de la stat cu drept de proprietate	480		
Total capital social și neînregistrat (rd.440 + rd.450 + rd.460 + rd.470 + rd.480)	490	167146	167146
II. Prime de capital	500		
III. Rezerve			
1. Capital de rezervă	510	25072	25072
2. Rezerve statutare	520	1803563	1397003
3. Alte rezerve	530	655	1973
Total rezerve (rd.510 + rd.520 + rd.530)	540	1829290	1424048
IV. Profit (pierdere)			
1. Corecții ale rezultatelor anilor precedenți	550	X	

	2. Profit nerepartizat (pierdere neacoperită) al anilor precedenți	560	40879	
	3. Profit net (pierdere netă) al perioadei de gestiune	570	X	182202
	4. Profit utilizat al perioadei de gestiune	580	X	()
	Total profit (pierdere) (rd.550 + rd.560 + rd.570 + rd.580)	590	40879	182202
	V. Rezerve din reevaluare	600		
	VI. Alte elemente de capital propriu	610		
	TOTAL CAPITAL PROPRIU (rd.490 + rd.500 + rd.540 + rd.590 + rd.600 + rd.610)	620	2037315	1773396
	DATORII PE TERMEN LUNG			
	1. Credite bancare pe termen lung	630		
	2. Împrumuturi pe termen lung	640		
	din care:			
	2.1. Împrumuturi din emisiunea de obligațiuni	641		
	inclusiv: împrumuturi din emisiunea de obligațiuni convertibile	642		
	2.2. alte împrumuturi pe termen lung	643		
D.	3. Datorii comerciale pe termen lung	650		
	4. Datorii față de părțile afiliate pe termen lung	660		
	inclusiv: datorii aferente intereselor de participare	661		
	5. Avansuri primite pe termen lung	670		
	6. Venituri anticipate pe termen lung	680		
	7. Alte datorii pe termen lung	690		55776
	TOTAL DATORII PE TERMEN LUNG (rd.630 + rd.640 + rd.650 + rd.660 + rd.670 + rd.680 + rd.690)	700		55776
	DATORII CURENTE			
	1. Credite bancare pe termen scurt	710		
	2. Împrumuturi pe termen scurt, total	720		
	din care:			
	2.1. Împrumuturi din emisiunea de obligațiuni	721		
	inclusiv: împrumuturi din emisiunea de obligațiuni convertibile	722		
	2.2. alte împrumuturi pe termen scurt	723		
	3. Datorii comerciale curente	730	37336	16081
	4. Datorii față de părțile afiliate curente	740		
	inclusiv: datorii aferente intereselor de participare	741		
	5. Avansuri primite curente	750		
	6. Datorii față de personal	760	590477	1692107
	7. Datorii privind asigurările sociale și medicale	770	147178	824611
	8. Datorii față de buget	780	123623	1060481
	9. Datorii față de proprietari	790		
	10. Venituri anticipate curente	800		
	11. Alte datorii curente	810	326	2417
	TOTAL DATORII CURENTE (rd.710 + rd.720 + rd.730 + rd.740 + rd.750 + rd.760 + rd.770 + rd.780 + rd.790 + rd.800 + rd.810)	820	898940	3595697
F.	PROVIZIOANE			

1. Provizioane pentru beneficiile angajaților	830		
2. Provizioane pentru garanții acordate cumpărătorilor/clienților	840		
3. Provizioane pentru impozite	850		
4. Alte provizioane	860		
TOTAL PROVIZIOANE (rd.830 + rd.840 + rd.850 + rd.860)	870		
TOTAL PASIVE (rd.620 + rd.700 + rd.820 + rd.870)	880	2936255	5424869

SITUAȚIA DE PROFIT ȘI PIERDERE

de la 01.01.2022 până la 31.12.2022

Anexa 2

Indicatori	Cod rd.	Perioada de gestiune	
		precedenta	curenta
1	2	3	4
Venituri din vânzări, total	010	9213156	21167832
din care:			
venituri din vânzarea produselor și mărfurilor	011		
venituri din prestarea serviciilor și executarea lucrărilor	012	9187014	21167832
venituri din contracte de construcție	013		
venituri din contracte de leasing	014	26142	
venituri din contracte de microfinanțare	015		
alte venituri din vânzări	016		
Costul vânzărilor, total	020	6905331	17426692
din care:			
valoarea contabilă a produselor și mărfurilor vândute	021		
costul serviciilor prestate și lucrărilor executate terților	022	6905331	17426692
costuri aferente contractelor de construcție	023		
costuri aferente contractelor de leasing	024		
costuri aferente contractelor de microfinanțare	025		
alte costuri aferente vânzărilor	026		
Profit brut (pierdere brută) (rd.010 - rd.020)	030	2307825	3741140
Alte venituri din activitatea operațională	040	60098	88353
Cheltuieli de distribuire	050		
Cheltuieli administrative	060	2311403	3607080
Alte cheltuieli din activitatea operațională	070	16	16069
Rezultatul din activitatea operațională: profit (pierdere) (rd.030 + rd.040 - rd.050 - rd.060 - rd.070)	080	56504	206344
Venituri financiare, total	090	6346	26400
din care:			
venituri din interese de participare	091		
inclusiv: veniturile obținute de la părțile afiliate	092		
venituri din dobânzi	093		
inclusiv: veniturile obținute de la părțile afiliate	094		
venituri din alte investiții financiare pe termen lung	095		
inclusiv: veniturile obținute de la părțile afiliate	096		
venituri aferente ajustărilor de valoare privind investițiile financiare pe termen lung și curente	097		

venituri din ieșirea investițiilor financiare	098		
venituri aferente diferențelor de curs valutar și de sumă	099	6346	26400
Cheltuieli financiare, total	100		
din care:	101		
cheltuieli privind dobânzile	102		
inclusiv: cheltuielile aferente părților afiliate	103		
cheltuieli aferente ajustărilor de valoare privind investițiile financiare pe termen lung și curente	104		
cheltuieli aferente ieșirii investițiilor financiare	105		
cheltuieli aferente diferențelor de curs valutar și de sumă	110	6346	26400
Rezultatul: profit (pierdere) financiar(ă) (rd.090 - rd.100)			
Venituri cu active imobilizate și excepționale	120		
Cheltuieli cu active imobilizate și excepționale	130		
Rezultatul din operațiuni cu active imobilizate și excepționale: profit (pierdere) (rd.120 - rd.130)	140		
Rezultatul din alte activități: profit (pierdere) (rd.110 + rd.140)	150	6346	26400
Profit (pierdere) pînă la impozitare (rd.080 + rd.150)	160	62850	232744
Cheltuieli privind impozitul pe venit	170	21971	50542
Profit net (pierdere netă) al perioadei de gestiune (rd.160 - rd.170)	180	40879	182202

SITUAȚIA MODIFICĂRILOR CAPITALULUI PROPRIU

de la 01.01.2022 pînă la 31.12.2022

Anexa 3

Nr. d/o	Indicatori	Cod rd	Sold la începutul perioadei de gestiune	Majorări	Diminuări	Sold la sfîrșitul perioadei de gestiune
1	2	3	4	5	6	7
	Capital social și neînregistrat					
	1. Capital social	010	167146			167146
	2. Capital nevărsat	020	()	()	()	()
	3. Capital neînregistrat	030				
I.	4. Capital retras	040	()	()	()	()
	5. Patrimoniul primit de la stat cu drept de proprietate	050				
	Total capital social și neînregistrat (rd.010 + rd.020 + rd.030 + rd.040 + rd.050)	060	167146			167146
II.	Prime de capital	070				
	Rezerve					
	1. Capital de rezervă	080	25072			25072
III.	2. Rezerve statutare	090	1803563	20440	427000	1397003
	3. Alte rezerve	100	655	427000	425682	1973
	Total rezerve (rd.080 + rd.090 + rd.100)	110	1829290	447440	852682	1424048
IV.	Profit (pierdere)					
	1. Corecții ale rezultatelor anilor precedenți	120	X			

2. Profit nerepartizat (pierdere neacoperită) al anilor precedenți	130	40879		40879	0
3. Profit net (pierdere netă) al perioadei de gestiune	140	X	182202		182202
4. Profit utilizat al perioadei de gestiune	150	X	(((
Total profit (pierdere) (rd.120 + rd.130 + rd.140 + rd.150)	160	40879	182202	40879	182202
V. Rezerve din reevaluare	170				
VI. Alte elemente de capital propriu	180				
Total capital propriu (rd.060 + rd.070 + rd.110 + rd.160 + rd.170 + rd.180)	190	2037315	629642	893561	1773396

SITUAȚIA FLUXURILOR DE NUMERAR

de la 01.01.2022 pînă la 31.12.2022

Anexa 4

Indicatori	Cod rd	Perioada de gestiune	
		precedentă	curentă
1	2	3	4
Fluxuri de numerar din activitatea operațională			
Încasări din vânzări	010	13819355	22030387
Plăți pentru stocuri și servicii procurate	020	644585	16461
Plăți către angajați și organe de asigurare socială și medicală	030	10337848	17608100
Dobînzii plătite	040		
Plata impozitului pe venit	050	200809	21000
Alte încasări	060	827095	469653
Alte plăți	070	3178082	6048925
Fluxul net de numerar din activitatea operațională (rd.010 - rd.020 - rd.030 - rd.040 - rd.050 + rd.060 - rd.070)	080	285126	-1194446
Fluxuri de numerar din activitatea de investiții			
Încasări din vânzarea activelor imobilizate	090		
Plăți aferente intrărilor de active imobilizate	100		
Dobînzii încasate	110		
Dividende încasate	120		
inclusiv: dividende încasate din străinătate	121		
Alte încasări (plăți)	130		
Fluxul net de numerar din activitatea de investiții (rd.090 - rd.100 + rd.110 + rd.120 ± rd.130)	140		
Fluxuri de numerar din activitatea financiară			
Încasări sub formă de credite și împrumuturi	150		
Plăți aferente rambursării creditelor și împrumuturilor	160		
Dividende plătite	170	712475	20439
inclusiv: dividende plătite nerezidenților	171		
Încasări din operațiuni de capital	180		
Alte încasări (plăți)	190	6346	26400
Fluxul net de numerar din activitatea financiară (rd.150 - rd.160 - rd.170 + rd.180 ± rd.190)	200	-706129	5961
Fluxul net de numerar total (± rd.080 ± rd.140 ± rd.200)	210	-421003	-1188485

Diferențe de curs valutar favorabile (nefavorabile)	220		
Sold de numerar la începutul perioadei de gestiune	230	2278498	1857495
Sold de numerar la sfârșitul perioadei de gestiune (± rd.210 ± rd.220 + rd.230)	240	1857495	669010

Documente atașate - Notă explicativă (fișierul pdf)



**Întreprinderea de Stat
«Detașamentul de Pază Paramilitară»**

Str. Colina Pușkin, 19/1, MD-2005, Chișinău
Tel.: 29-23-39, fax. 29-24-74
e-mail: info.@dpp.md web: www.dpp.md
IDNO 1003600104867

**Государственное предприятие
«Detașamentul de Pază Paramilitară»**

ул. Колина Пушкин, 19/1, MD-2005, Кишинэу,
Тел.: 29-23-39, факс 29-24-74
e-mail: info.@dpp.md web: www.dpp.md
IDNO 1003600104867

Notă explicativă

Informații privind corespunderea situațiilor financiare Standardelor Naționale de Contabilitate

IS Detașamentul de Paza Paramilitara ,IDNO 1003600104867,înregistrata la la data de 24.12.1992 la Camera Inregistrării de Stat de pe linga Ministerul Justitiei RM,cu adresa juridica:MD-2005,RM ,mun Chisinau,str.Anton Pann 4/1,activeaza in conformitate cu propriul statut si legile in vigoare din Republica Moldova,inclusiv Legea RM nr.146-XIII din 16.06.1994 „Privind Intreprinderile de Stat”,Legea nr.845-XII din 03.01.1992 „Cu privire la antreprenoriat si intreprinderi”,cu modificarile si completarile ulterioare si ale altor acte normative ale Republicii Moldova.Capital social înregistrat de Camera Inregistrării de Stat,data 29.05.2005,suma 167146 lei,inclusiv cota statului 167146 lei.Numarul mediu scriptic al personalului in perioada de gestiune este de 287 persoane,inclusiv pe categorii:1) personal administrativ:11 persoane,2)muncitori:276 persoane.Numarul personalului la 31.12.22:346 persoane. Situațiile financiare sînt întocmite în conformitate cu prevederile Standardelor Naționale de Contabilitate. Abateri de la principiile de bază și caracteristicile calitative prevăzute în Standardele Naționale de Contabilitate nu au fost comise.

Dezvăluirea politicilor contabile

Indicatorii situațiilor financiare au fost determinați în baza metodelor și procedeeleor prevăzute în politicile contabile aprobate prin ordinul administratorului întreprinderii nr. 2 din 02 ianuarie 2022. Pe parcursul perioadei de gestiune nu au fost operate modificări în politicile contabile.

Analiza activității economico-financiare a ÎS DETAȘAMENTUL DE PAZĂ PARAMILITARĂ în 2022

Analiza veniturilor din vânzări

ÎS DETAȘAMENTUL DE PAZĂ PARAMILITARĂ a înregistrat în a.2022 venituri din prestări servicii în mărime de 21167,8 mii lei, ceea ce constituie cu 129,7 % mai mult față de perioada de gestiune precedentă. Genul principal de activitate reprezintă prestarea serviciilor pază cu cota predominantă de 98.6% în totalul vânzărilor. Alte venituri din activitatea operationala constituie 0,5%,venituri din dobinzi 0,03%.

Analiza rezultatelor financiare și rentabilității

În anul 2022 ÎS DETAȘAMENTUL DE PAZĂ PARAMILITARĂ a obținut profit net în mărime de 182202 lei, ceea ce reprezintă o majorare cu 141323 lei sau cu 262,6 % față de perioada de gestiune precedentă. Această majorare a fost condiționată de creșterea veniturilor din prestări servicii , ca rezultat al preluării numarului de posturi de pază fizică (rezultat al castigurilor participării la licitatiile publice) fata de perioada de gestiune precedentă . Totodată pe parcursul anului 2022 întreprinderea a obținut venituri

sub formă de dobândă la conturile curente în mărime de 26,4 mii lei și alte venituri din activitatea operațională în mărime de 88,3 mii lei .

Nivelul rentabilității veniturilor din vânzări (raportul procentual dintre profitul brut și volumul vânzărilor) în 2022 constituie 1,7 %, înregistrând o creștere cu 6,0 % față de perioada de gestiune precedentă.

Rentabilitatea activelor (raportul dintre profitul brut până la impozitare și valoarea medie a activelor totale) la ÎS DPP s-a majorat cu 2,05 %, de la 2,14 % în perioada de gestiune precedentă, până la 4,19 % în 2022.

Rentabilitatea capitalului propriu (raportul dintre profitul net și valoarea medie a capitalului propriu) în 2022 constituie 10,0 %.

Analiza activelor disponibile și rotației acestora

În structura activelor entității prevalează activele circulante, a căror pondere constituie 93,4% din activele disponibile la finele anului 2022.

Alte categorii de active, cum sînt activele imobilizate, reprezintă cote mai reduse: respectiv 6,6 % din totalul activelor disponibile la sfîrșitul 2022.

Analiza surselor de finanțare

Diminuarea capitalului propriu în 2022 se datorează obținerii profitului net al anului de gestiune și repartizării profitului net obținut în 2021 conform hotărîrii Consiliului de Administrație pentru modificarea rezervelor.

În structura datoriilor totale o cotă preponderentă (57,6%) o constituie datoriile față de personal, urmate de datoriile față de asigurările sociale și medicale (13,6%) și respectiv datoriile față de buget (24,6%).


Analiza nivelului de lichiditate și fluxurilor de numerar

Pe parcursul perioadei de gestiune s-au constatat următoarele tendințe de modificare a ratelor de lichiditate. În particular, lichiditatea curentă (active circulante/datorii curente) care la începutul anului 2022 a alcătuit 2,9 spre finele anului s-a micșorat pînă la 2,8 această rată, ca și cea anterioară se încadrează în intervalul optim (2–2,5).

Aceeași evoluție a avut și lichiditatea intermediară [(numerar + investiții financiare curente + creanțe curente)/datorii curente]. Dacă la începutul anului 2022 această rată a constituit 2,8 atunci în cursul anului lichiditatea intermediară s-a micșorat pînă la 2,7 %.


La un nivel puțin mai ridicat față de ceilalți indicatori, se clasează lichiditatea absolută (numerar /datorii curente). Această rată însă totuși corespunde cerințelor atît la începutul (1,3), cît și la sfîrșitul anului 2022 (2,0) înregistrînd o evoluție favorabilă de creștere.

ADMINISTRATOR INTERIMAR



VLADIMIR TURCANU

CONTABIL-ŞEF



CLAUDIA BRINZA

Primita la SFS cu numărul ED15391119
Data prezentării 03.05.2023 16:51:41

MCCP

DARE DE SEAMĂ
privind mărirea și circulația proprietății publice
 Pentru perioada fiscală T/4/2022

DNO 1003600104867

Denumirea completă a agentului economic I.S. DETASAMENTUL DE PAZA PARAMILITARA

Subdiviziunea structurală SFS 106, DDF RISCANI

Codul localității (CUATM) 0150, SEC.RISCANI


Adresa juridică SEC.RISCANI Anton Pann nr.4 bl.1

Denumirea autorității administrației publice centrale sau locale

Codul rîndului	Denumirea indicatorilor	Codul rîndului din situațiile financiare	Sold la	
			începutul perioadei de gestiune	sfișitul perioadei de gestiune
1	2	3	4	5
010	Capital social		167146.00	167146.00
011	Inclusiv cota publică			
020	Acțiuni emise – total unități			
021	inclusiv acțiuni ce constituie proprietate publică, unități			
030	Total capital propriu	390	2037315.00	1773396.00
040	Mijloace fixe	040		
050	Mijloace fixe ieșite, total		X	
	inclusiv:			
051	mijloace fixe casate			
052	mijloace fixe comercializate			
053	mijloace fixe transmise altor întreprinderi, instituții			
060	Intrarea mijloacelor fixe		X	
070	Imobilizări corporale în curs de execuție	020		
080	Terenuri	030		
090	Creanțe pe termen lung	100		
100	Alte active imobilizate	120		
110	Total active imobilizate	130	405472.00	458597.00
120	Creanțe comerciale	190	97201.00	3468213.00
130	Creanțe ale bugetului	220		
140	Creanțe ale personalului	230	6411.00	30677.00
150	Alte creanțe curente	240	370058.00	663730.00
160	Alte active circulante	290	62798.00	60027.00
170	Total active circulante	300	2530783.00	4966272.00
180	Total active	310	2936255.00	5424869.00
190	Total datorii pe termen lung	440		55776.00
	inclusiv:			
191	Credite bancare pe termen lung	400		
192	Împrumuturi pe termen lung	410		

193	Alte datorii pe termen lung	430		
200	Total datorii curente	580	898940.00	3595697.00
	inclusiv:			
201	Credite bancare pe termen scurt	450		
202	Datorii comerciale	470	37336.00	16081.00
203	Datorii față de personal	500	590477.00	1692107.00
204	Datorii privind asigurările sociale și medicale	510	147178.00	824611.00
205	Datorii față de buget	520	123623.00	1060481.00
206	Alte datorii curente	570	326.00	2417.00
210	Total pasive	590	2936255.00	5424869.00
			Perioada de gestiune	
			precedentă	curentă
220	Venituri din vânzări	010	9213156.00	21167832.00
220 ¹	Costul vânzărilor	020	6905331.00	17426692.00
230	Profit brut (pierdere brută)	030	2307825.00	3741140.00
240	Alte venituri din activitatea operațională	040	60098.00	88353.00
240 ¹	Total cheltuieli din activitatea operațională	050+060+070	2311419.00	3623149.00
240 ²	Cheltuieli administrative	060	2311419.00	3623149.00
240 ³	Rezultat din activitatea operațională: profit (pierdere)	080	6346.00	26400.00
250	Profit (pierdere) pînă la impozitare	100	62850.00	232744.00
260	Profit net (pierdere netă) al perioadei de gestiune	120	40879.00	182202.00
270	Proprietate depusă în gaj			
280	Valoarea contabilă a bunurilor proprietate de stat primite în administrare economică			
290	Valoarea utilajului dat în locațiune/arendă sau comodat			
291	Suprafața bunurilor imobile (încăperi neutilizate/terenuri) date în locațiune/arendă sau comodat (m.p.)		36.00	
292	Venitul obținut din darea în locațiune/arendă a bunurilor (utilaj, încăperi neutilizate/terenuri)			
300	Dividende (partea din profitul net) achitate statului sau unității administrativ-teritoriale		20439.50	91101.00
310	Suprafața terenului aflat în folosință (m.p.)		3272.00	
320	Numărul mediu scriptic al personalului		142.00	287.00
330	Salariul mediu lunar		4481.93	4721.39
340	Indemnizația calculată membrilor consiliului societății și reprezentantului statului/ consiliului de administrație al întreprinderii		190829.60	288193.00
350	Indemnizația calculată membrilor comisiei de cenzori			
360	Recompensa achitată membrilor consiliului societății/reprezentantului statului și comisiei de cenzori din profitul net			
370	Sponsorizări și binefacere			

Data



Administratorul Contabilul-șef