

## SITUAȚIILE FINANCIARE

pentru perioada 01.01.2018 31.12.2018

Entitatea Vamora Grup SRL  
(Denumirea completă)

40055376

(Cod CUII)

1003600046895

(Cod IDNO)

Sediul: MD MD-2068 MUN.CHIȘINĂU; MUN.CHIȘINĂU SEC.RÎȘCANI 150  
(Cod poștal) Raionul (municipiul, UTA); Localitatea Cod CUATM  
Moscova, 15, 2, of.26

strada, nr, bl.

Activitatea principală: Comert cu ridicata al echipamentelor si furniturilor de fierarie pentru instalatii sanitare si de incalzire  
G4674

Cod CAEM, rev.2

Forma de proprietate: Proprietate privată 15  
Cod CFPForma organizatorico-juridică: SOCIETATI CU RASPUNDERE LIMITATA 530  
Cod CFOJDate de contact: Tel. +37368683359 e-mail info@vamora.md


WEB: \_\_\_\_\_

Numele și coordonatele al contabilului-șef: DI (dna) Carolina Cojocar Unitatea de măsură: leuTel. +37368683359

Anexa 8

## Notă informativă privind veniturile și cheltuielile clasificate după natură


Indicatori	Cod rd.	Perioada de gestiune	
		precedentă	curentă
1	2	3	4
Venituri din vânzări	010	8.231.256	11.483.010
Alte venituri din activitatea operațională	020		5.033
Venituri din alte activități	030	34.517	21.533
<b>Total venituri</b> (rd.010 + rd.020 + rd.030)	040	8.265.773	11.509.576
Variația stocurilor	050		
Costul vânzărilor mărfurilor vândute	060	5.749.327	7.841.265
Cheltuieli privind stocurile	070		
Cheltuieli cu personalul privind remunerarea muncii	080	368.364	1.040.600
Contribuții de asigurări sociale de stat obligatorii și prime de asigurare obligatorie de asistență medicală	090	102.675	427.066
Cheltuieli cu amortizarea și deprecierea activelor imobilizate	100	47.735	204.031
Alte cheltuieli	110	684.064	930.138
Cheltuieli din alte activități	120	17.076	11.316
<b>Total cheltuieli</b> (rd.050 + rd.060 + rd.070 + rd.080 + rd.090 + rd.100 + rd.110 + rd.120)	130	6.969.241	10.454.416
Profit (pierdere) pînă la impozitare (rd.040 – rd.130)	140	1.296.532	1.055.160
Cheltuieli privind impozitul pe venit	150	138.162	139.972
Profit (pierdere) net al perioadei de gestiune (rd.140 – rd.150)	160	1.158.370	915.188



## BILANȚUL

la 31.12.2018

Nr. cpt.	ACTIV	Cod rd.	Sold la	
			Începutul perioadei de gestiune	Sfârșitul perioadei de gestiune
1	2	3	4	5
1.	<b>Active imobilizate</b>			
	Imobilizări necorporale	010		
	Imobilizări corporale în curs de execuție	020		
	Terenuri	030		
	Mijloace fixe	040	621.672	653.561
	Resurse minerale	050		
	Active biologice imobilizate	060		
	Investiții financiare pe termen lung în părți nefiliate	070		
	Investiții financiare pe termen lung în părți afiliate	080		
	Investiții imobiliare	090		
	Creanțe pe termen lung	100		
	Avansuri acordate pe termen lung	110		
	Alte active imobilizate	120		
	<b>Total active imobilizate</b> (rd.010 + rd.020 + rd.030 + rd.040 + rd.050 + rd.060 + rd.070 + rd.080 + rd.090 + rd.100 + rd.110 + rd.120)	130	621.672	653.561
2.	<b>Active circulante</b>			
	Materiale	140	5.479	9.716
	Active biologice circulante	150		
	Obiecte de mică valoare și scurtă durată	160	98.451	67.613
	Producția în curs de execuție și produse	170		
	Mărfuri	180	1.414.288	3.489.783
	Creanțe comerciale	190	1.369.912	2.564.869
	Creanțe ale părților afiliate	200		
	Avansuri acordate curente	210	179.196	
	Creanțe ale bugetului	220	189.797	154.448
	Creanțe ale personalului	230		
	Alte creanțe curente	240	81.387	
	Numerar în casierie și la conturi curente	250		
	Alte elemente de numerar	260	462.606	343.822
	Investiții financiare curente în părți nefiliate	270		
	Investiții financiare curente în părți afiliate	280		
	Alte active circulante	290	1.658	4.176
	<b>Total active circulante</b> (rd.140 + rd.150 + rd.160 + rd.170 + rd.180 + rd.190 + rd.200 + rd.210 + rd.220 + rd.230 + rd.240 + rd.250 + rd.260 + rd.270 + rd.280 + rd.290)	300	3.802.774	6.634.427
	<b>Total active (rd.130 + rd.300)</b>	310	4.424.446	7.287.988



Nr. cpt.	PASIV	Cod rd.	Sold la	
			Începutul perioadei de gestiune	Sfârșitul perioadei de gestiune
1	2	3	4	5
3.	<b>Capital propriu</b>			
	Capital social și suplimentar	320	5.400	5.400
	Rezerve	330		
	Corecții ale rezultatelor anilor precedenți	340	X	-46.223
	Profit nerepartizat (pierdere neacoperită) al anilor precedenți	350	1.663.720	1.663.720
	Profit net (pierdere netă) al perioadei de gestiune	360	X	915.188
	Profit utilizat al perioadei de gestiune	370	X	
	Alte elemente de capital propriu	380		
	<b>Total capital propriu</b> (rd.320 + rd.330 + rd.340 + rd.350 + rd.360 - rd.370 + rd.380)	390	1.669.120	2.538.085
4.	<b>Datorii pe termen lung</b>			
	Credite bancare pe termen lung	400		
	Împrumuturi pe termen lung	410		
	Datorii pe termen lung privind leasingul financiar	420		166.198
	Alte datorii pe termen lung	430		
	<b>Total datorii pe termen lung (rd.400 + rd.410 + rd.420 + rd.430)</b>	440		166.198
5.	<b>Datorii curente</b>			
	Credite bancare pe termen scurt	450	585.266	745.145
	Împrumuturi pe termen scurt	460		
	Datorii comerciale	470	1.616.257	3.319.517
	Datorii față de părțile afiliate	480		
	Avansuri primite curente	490	488.322	278.036
	Datorii față de personal	500	30.917	69.783
	Datorii privind asigurările sociale și medicale	510	15.241	
	Datorii față de buget	520	15.572	35.295
	Venituri anticipate curente	530		
	Datorii față de proprietari	540	2	2
	Finanțări și încasări cu destinație specială curente	550		
	Provizioane curente	560		
	Alte datorii curente	570	3.749	135.927
	<b>Total datorii curente</b> (rd.450 + rd.460 + rd.470 + rd.480 + rd.490 + rd.500 + rd.510 + rd.520 + rd.530 + rd.540 + rd.550 + rd.560 + rd.570)	580	2.755.326	4.583.705
	<b>Total pasive (rd.390 + rd.440 + rd.580)</b>	590	4.424.446	7.287.988



## SITUAȚIA DE PROFIT ȘI PIERDERE

de la 01.01.2018 pînă la 31.12.2018


Indicatori	Cod rd.	Perioada de gestiune	
		precedentă	curentă
1	2	3	4
Venituri din vânzări	010	8.231.256	11.483.010
Costul vânzărilor	020	5.749.327	7.841.265
Profit brut (pierdere brută) (rd.010 – rd.020)	030	2.481.929	3.641.745
Alte venituri din activitatea operațională	040		5.033
Cheltuieli de distribuire	050	93.641	60.257
Cheltuieli administrative	060	991.701	2.281.267
Alte cheltuieli din activitatea operațională	070	117.496	260.311
Rezultatul din activitatea operațională: profit (pierdere) (rd.030 + rd.040 – rd.050 – rd.060 – rd.070)	080	1.279.091	1.044.943
Rezultatul din alte activități: profit (pierdere)	090	17.441	10.217
Profit (pierdere) pînă la impozitare (rd.080 + rd.090)	100	1.296.532	1.055.160
Cheltuieli privind impozitul pe venit	110	138.162	139.972
Profit net (pierdere netă) al perioadei de gestiune (rd.100 – rd.110)	120	1.158.370	915.188

Anexa 3

## SITUAȚIA MODIFICĂRILOR CAPITALULUI PROPRIU

de la 01.01.2018 pînă la 31.12.2018

Nr. d/o	Indicatori	Cod rd.	Sold la începutul perioadei de gestiune	Majorări	Diminuări	Sold la sfîrșitul perioadei de gestiune
1	2	3	4	5	6	7
1	<b>Capital social și suplimentar</b>					
	Capital social	010	5.400			5.400
	Capital suplimentar	020				
	Capital nevărsat	030	0	0	0	0
	Capital neînregistrat	040				
	Capital retras	050	0	0	0	0
	<b>Total capital social și suplimentar (rd.010 + rd.020 + rd.030 + rd.040 + rd.050)</b>	060	5.400			5.400
2	<b>Rezerve</b>					
	Capital de rezervă	070				
	Rezerve statutare	080				
	Alte rezerve	090				
	<b>Total rezerve (rd.070 + rd.080 + rd.090)</b>	100				
3	<b>Profit nerepartizat (pierdere neacoperită)</b>					
	Corecții ale rezultatelor anilor precedenți	110			46.223	-46.223
	Profit nerepartizat (pierdere neacoperită) al anilor precedenți	120	1.663.720			1.663.720
	Profit net (pierdere netă) al perioadei de gestiune	130	X	915.188		915.188
	Profit utilizat al perioadei de gestiune	140	X	0	0	0
	Rezultatul din tranziția la noile reglementări contabile	150				
	<b>Total profit nerepartizat (pierdere neacoperită) (rd.110 + rd.120 + rd.130 + rd.140 + rd.150)</b>	160	1.663.720	915.188	46.223	2.532.685
4	<b>Alte elemente de capital propriu, din care</b>	170				
	Diferențe din reevaluare	171				
	Subvenții entităților cu proprietate publică	172				
	<b>Total capital propriu (rd.060 + rd.100 + rd.160 + rd.170)</b>	180	1.669.120	915.188	46.223	2.538.085

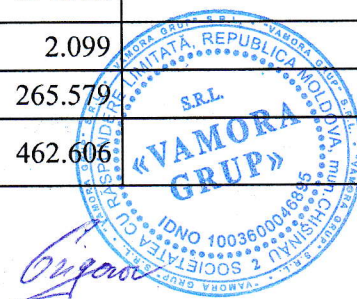


*[Signature]*

## SITUAȚIA FLUXURILOR DE NUMERAR

de la 01.01.2018 pînă la 31.12.2018

Indicatori	Cod rd.	Perioada de gestiune	
		precedentă	curentă
1	2	3	4
<b>Fluxuri de numerar din activitatea operațională</b>			
Încasări din vânzări	010	8.830.025	12.128.140
Plăți pentru stocuri și servicii procurate	020	7.576.148	10.662.642
Plăți către angajați și organe de asigurare socială și medicală	030	431.809	1.256.347
Dobînzi plătite	040		40.251
Plata impozitului pe venit	050	190.000	119.550
Alte încasări	060		
Alte plăți	070	480.171	328.013
<b>Fluxul net de numerar din activitatea operațională</b> (rd.010 – rd.020 – rd.030 – rd.040 – rd.050 + rd.060 – rd.070 )	080	151.897	-278.663
<b>Fluxuri de numerar din activitatea de investiții</b>			
Încasări din vânzarea activelor imobilizate	090		
Plăți aferente intrărilor de active imobilizate	100		
Dobînzi încasate	110		
Dividende încasate	120		
Alte încasări (plăți)	130		
<b>Fluxul net de numerar din activitatea de investiții</b> (rd.090 – rd.100 + rd.110 + rd.120 ± rd.130)	140		
<b>Fluxuri de numerar din activitatea financiară</b>			
Încasări sub formă de credite și împrumuturi	150	602.317	159.879
Plăți aferente rambursării creditelor și împrumuturilor	160	10.286	
Dividende plătite	170	549.000	
Încasări din operațiuni de capital	180		
Alte încasări (plăți)	190		
<b>Fluxul net de numerar din activitatea financiară</b> (rd.150 – rd.160 – rd.170 + rd.180 ± rd.190)	200	43.031	159.879
<b>Fluxul net de numerar total</b> (± rd.080 ± rd.140 ± rd.200)	210	194.928	-118.784
Diferențe de curs valutar favorabile (nefavorabile)	220	2.099	
<b>Sold de numerar la începutul perioadei de gestiune</b>	230	265.579	462.606
<b>Sold de numerar la sfârșitul perioadei de gestiune</b> (± rd.210 ± rd.220 + rd.230)	240	462.606	343.822



## Date generale

Certificat de înregistrare a entității, eliberat de Camera Înregistrării de Stat.

Număr de înregistrare 10036000468 Data înregistrării 21.04.2003 Seria \_\_\_\_\_ Număr \_\_\_\_\_  
95

## 2. Capital social înregistrat de Camera Înregistrării de Stat:

data 21.04.2003, suma 5.400 lei, inclusiv:

1) cota statului \_\_\_\_\_ lei,

2) cota deținătorilor a cel puțin 20% \_\_\_\_\_ lei,

Modificări ulterioare:

a) \_\_\_\_\_, suma \_\_\_\_\_ lei, inclusiv cota statului \_\_\_\_\_ lei,

b) \_\_\_\_\_, suma \_\_\_\_\_ lei, inclusiv cota statului \_\_\_\_\_ lei,

## 3. Entitățile, activitatea cărora necesită licență, indică:

Licența în vigoare:

) Număr \_\_\_\_\_, data eliberării \_\_\_\_\_

Termen de valabilitate \_\_\_\_\_

Tipul de activitate \_\_\_\_\_

Organul care a eliberat licența \_\_\_\_\_

## 4. Numărul mediu scriptic al personalului în perioada de gestiune \_\_\_\_\_ 11 persoane, inclusiv pe categorii:

1) personal administrativ \_\_\_\_\_ 11 persoane,

2) muncitori \_\_\_\_\_ persoane,

## 5. Numărul personalului la 31.12.2018 \_\_\_\_\_ 11 persoane.

## 6. Remunerarea personalului entității în perioada de gestiune \_\_\_\_\_ 1.040.600 lei.

## 7. Remunerarea membrilor organelor de administrare, de conducere și supraveghere și alte angajamente apărute sau asumate în legătură cu pensiile membrilor actuali sau ale foștilor membri ai acestor organe, pe categorii \_\_\_\_\_ lei.

## 8. Avansurile și creditele acordate membrilor organelor specificate la pct.7 \_\_\_\_\_ lei, inclusiv rambursate \_\_\_\_\_ lei.

9. Valoarea activelor imobilizate și circulante, înregistrate în calitate de gaj<sup>1</sup>

1) valoarea de gaj \_\_\_\_\_ lei,

2) valoarea contabilă \_\_\_\_\_ lei.

## 10. Numărul acțiunilor ordinare la finele perioadei de gestiune \_\_\_\_\_ unități.

## 11. Profit net (pierdere netă) a perioadei de gestiune pentru o acțiune ordinară:

1) profit \_\_\_\_\_ lei,

2) pierdere \_\_\_\_\_ lei.

## 12. Dividende calculate pentru o acțiune ordinară pentru perioada de gestiune:

1) plătite \_\_\_\_\_ lei,

2) planificate pentru plată \_\_\_\_\_ lei.

## 13. Valută străină disponibilă, recalculată în monedă națională a Republicii Moldova – total \_\_\_\_\_ lei, inclusiv (lei, denumirea și codul valutei):

) \_\_\_\_\_ codul valutei \_\_\_\_\_

## 14. Numerar legat – total \_\_\_\_\_ 343.822 lei.

În rândurile, în care se înscriu sumele de gaj, în toate coloanele prin fracție se reflectă:

a) la numărător – valoarea de gaj;

b) la numitor – valoarea contabilă



*Coșova*

## Informațiile privind activele imobilizate

de la 01.01.2018 până la 31.12.2018

Indicatori	Nr. rind	Existența la începutul perioadei (la costul de intrare)	Amortizarea acumulată la începutul perioadei	Deprecierea acumulată la începutul perioadei	Intrarea în cursul perioadei (la costul de intrare)	Ieșirea în cursul perioadei (la costul de intrare)	Existența la sfârșitul perioadei (la costul de intrare)	Amortizarea acumulată la sfârșitul perioadei	Deprecierea acumulată la sfârșitul perioadei
		2	3	4	5	6	7	8	9
1. Imobilizări necorporale în curs de execuție	100								
<b>2. Imobilizări necorporale în utilizare, total inclusiv:</b>	<b>200</b>								
2.1 brevete și mărci	210								
2.2. licențe de activitate	220								
2.3. programe informatice	230								
3. Imobilizări corporale în curs de execuție	300								
4. Terenuri	400		x					x	
<b>5. Mijloace fixe, total din care:</b>	<b>500</b>	<b>681.012</b>	<b>59.340</b>		<b>235.920</b>		<b>916.932</b>	<b>263.371</b>	
5.1. clădiri	510								
5.2. construcții speciale	520								
5.3. mașini, utilaje, instalații de transmisie	530	391.029	26.903				391.029	143.852	
inclusiv: tehnică de calcul	531	54.180	10.448				54.180	20.896	
5.4. mijloace de transport	540	289.983	32.437		235.920		525.903	119.519	
5.5. instrumente și inventar	550								
5.6. costuri ulterioare aferente obiectelor neînregistrate în bilanț	560								
5.7. mijloace fixe primite în leasing financiar	570								
5.8. mijloace fixe primite în gestiune economică	580								
5.9. alte mijloace fixe	590								
<b>6. Resurse minerale</b>	<b>600</b>								
<b>7. Investiții imobiliare, total</b>	<b>700</b>								




**NOTĂ INFORMATIVĂ**  
privind relațiile cu nerezidenții

Tabelul 1

Creanțe, investiții financiare și datorii pe termen lung aferente *fondatorilor* nerezidenți

Indicatori	Cod rd./ cod țară	Sold la începutul perioadei de gestiune	Modificări în perioada de gestiune			Sold la sfârșitul perioadei de gestiune
			Intrări/ majorări	Ieșiri/ diminuări	Diferențe de curs valutar	
1	2	3	4	5	6	7
<b>Creanțe și investiții financiare pe termen lung – total</b>	<b>010</b>					
Creanțe comerciale, <i>inclusiv pe țări:</i>	020					
Avansuri acordate, <i>inclusiv pe țări:</i>	030					
Împrumuturi acordate și creanțe privind leasingul financiar, <i>inclusiv pe țări:</i>	040					
Alte creanțe și investiții financiare, <i>inclusiv pe țări:</i>	050					
<b>Datorii pe termen lung – total</b>	<b>060</b>					
Datorii comerciale, <i>inclusiv pe țări:</i>	070					
Avansuri primite, <i>inclusiv pe țări:</i>	080					
Credite bancare, împrumuturi și datorii privind leasingul financiar, <i>inclusiv pe țări:</i>	090					
Alte datorii, <i>inclusiv pe țări:</i>	100					



*Cuștină*



Creanțe, investiții financiare și datorii pe termen lung aferente nerezidenților, *cu excepția fondatorilor*

Indicatori	Cod rd./ cod țară	Sold la începutul perioadei de gestiune	Modificări în perioada de gestiune			Sold la sfârșitul perioadei de gestiune
			Intrări/ majorări	Ieșiri/ diminuări	Diferențe de curs valutar	
1	2	3	4	5	6	7
<b>Creanțe și investiții financiare pe termen lung – total</b>	<b>010</b>					
Creanțe comerciale, <i>inclusiv pe țări:</i>	020					
Avansuri acordate, <i>inclusiv pe țări:</i>	030					
Împrumuturi acordate și creanțe privind leasingul financiar, <i>inclusiv pe țări:</i>	040					
Depozite, <i>inclusiv pe țări:</i>	050					
Alte creanțe și investiții financiare, <i>inclusiv pe țări:</i>	060					
<b>Datorii pe termen lung – total</b>	<b>070</b>					
Datorii comerciale, <i>inclusiv pe țări:</i>	080					
Avansuri primite, <i>inclusiv pe țări:</i>	090					
Credite bancare, împrumuturi și datorii privind leasingul financiar, <i>inclusiv pe țări:</i>	100					
Alte datorii, <i>inclusiv pe țări:</i>	110					



Creanțe, investiții financiare și datorii curente aferente *fondatorilor nerezidenți*

Indicatori	Cod rd./cod țară	Sold la începutul perioadei de gestiune		Modificări în perioada de gestiune			Sold la sfârșitul perioadei de gestiune				
		La care termenul de plată nu a sosit sau este expirat până la un an	3.	Terminenul expirat mai mult de un an	4.	Intrări/majorări		Diferențe de curs valutar	8.		
						Total	5.			Transferări din active și datorii pe termen lung în active și datorii curente	6.
<b>1</b>	<b>2</b>		<b>3.</b>		<b>4.</b>	<b>5.</b>	<b>6.</b>	<b>7.</b>	<b>8.</b>	<b>9.</b>	<b>10.</b>
<b>Creanțe și investiții financiare curente - total</b>	<b>010</b>										
Creanțe comerciale, <i>inclusiv pe țări:</i>	020										
Avansuri acordate, <i>inclusiv pe țări:</i>	030										
Împrumuturi acordate și creanțe privind leasingul financiar, <i>inclusiv pe țări:</i>	040										
Alte creanțe și investiții financiare, <i>inclusiv pe țări:</i>	050										
<b>Datorii curente - total</b>	<b>060</b>										
Datorii comerciale, <i>inclusiv pe țări:</i>	070										
Avansuri primite, <i>inclusiv pe țări:</i>	080										
Credite bancare, împrumuturi și datorii privind leasingul financiar, <i>inclusiv pe țări:</i>	090										
Datorii privind dividendele calculate, <i>inclusiv pe țări:</i>	100										
Alte datorii, <i>inclusiv pe țări:</i>	110										



Creanțe, investiții financiare și datorii curente aferente nerezidenților, cu excepția fondatorilor

Indicatori	Cod rd./cod fără	Sold la începutul perioadei de gestiune		Modificări în perioada de gestiune			Sold la sfârșitul perioadei de gestiune		
		La care termenul de plată nu a sosit sau este expirat până la un an	Termenul expirat mai mult de un an	Total	Intrări/majorări	Ieșiri/diminuări	Diferențe de curs valutar	La care termenul de plată nu a sosit sau este expirat până la un an	Termenul expirat mai mult de un an
1	2	3	4	5	6	7	8	9	10
<b>Creanțe și investiții financiare curente – total</b>	010								
Creanțe comerciale, inclusiv pe țări:	020								
Avansuri acordate, inclusiv pe țări:	030								
Împrumuturi acordate și creanțe privind leasingul financiar, inclusiv pe țări:	040								
Depozite, inclusiv pe țări:	050								
Alte creanțe și investiții financiare, inclusiv pe țări:	060								
<b>Datorii curente – total</b>	070								
Datorii comerciale, inclusiv pe țări:	080								
Avansuri primite, inclusiv pe țări:	090								
Credite bancare, împrumuturi și datorii privind leasingul financiar, inclusiv pe țări:	100								
Alte datorii, inclusiv pe țări:	110								



## Investiții financiare în străinătate și participarea nerezidenților în capitalul social

Indicatori	Cod rd./ cod țară	Sold la începutul perioadei de gestiune	Intrări/ majorări	Ieșiri/ diminuări	Sold la sfârșitul perioadei de gestiune
1	2	3	4	5	6
<b>Investiții financiare</b>	010				
Cote de participație și acțiuni de pînă la 10% inclusiv, în capitalul social al entităților nerezidente, <i>inclusiv pe țări:</i>	020				
Cote de participație și acțiuni de peste 10% în capitalul social al entităților nerezidente, <i>inclusiv pe țări:</i>	030				
<b>Capital social</b>	040				
Cote de participație și acțiuni de pînă la 10% inclusiv, <i>inclusiv pe țări:</i>	050				
Cote de participație și acțiuni de peste 10%, <i>inclusiv pe țări:</i>	060				

## Bunuri ale nerezidenților înregistrate în conturi extrabilanțiere

Indicatori	Cod rd./ cod țară	Sold la începutul perioadei de gestiune	Intrări/ diminuări	Ieșiri/ micșorări	Sold la sfârșitul perioadei de gestiune
1	2	3	4	5	6
<b>Bunuri primite în baza contractelor de comision, <i>inclusiv pe țări</i></b>	010				
Bunuri primite spre prelucrare, <i>inclusiv pe țări</i>	020				
Bunuri obținute din materialele prelucrate, <i>inclusiv pe țări</i>	030				



## Venituri și cheltuieli aferente tranzacțiilor cu nerezidenții

Indicatori	Cod rd.	Perioada de gestiune	
		precedentă	curentă
1	2	3	4
<b>Venituri – total</b>	010		
Venituri aferente bunurilor procurate și vândute peste hotare fără trecerea frontierei de stat a Republicii Moldova, <i>inclusiv pe țări:</i>	020		
Venituri din dobânzi aferente activității operaționale și altor activități, <i>inclusiv pe țări:</i>	030		
Venituri din dividende și participații în alte entități, <i>inclusiv pe țări:</i>	040		
Venituri din decontarea datoriilor cu termenul de prescripție expirat, <i>inclusiv pe țări:</i>	050		
Alte venituri, <i>inclusiv pe țări:</i>	060		
<b>Cheltuieli – total</b>	070		
Cheltuieli aferente bunurilor procurate și vândute peste hotare fără trecerea frontierei de stat a Republicii Moldova, <i>inclusiv pe țări:</i>	080		
Cheltuieli privind dobânzile, <i>inclusiv pe țări:</i>	090		
Cheltuieli și provizioane aferente creanțelor comerciale și altor creanțe compromise, <i>inclusiv pe țări:</i>	100		
Alte cheltuieli, <i>inclusiv pe țări:</i>	110		

**Persoanele responsabile de semnarea rapoartelor financiare ale entității\***

\* conform art.36 din Legea contabilității

