

*Anexa nr. 1*  
*La Procedurile administrative pentru notificarea*  
*dispozitivelor medicale care dețin marcajul CE*

Către Agenția Medicamentului  
și Dispozitivelor Medicale

**NOTIFICARE**

pentru înregistrarea dispozitivelor medicale în Registrul de stat  
al dispozitivelor medicale

nr. 9 din 03.07.2023

Solicitantul **FCPC „DataControl” S.R.L.**, cu sediul **mun. Chișinău, str. N. Testemițanu, 17/6**, tel./fax: 022 27 37 12, e-mail: [contact@datacontrol.md](mailto:contact@datacontrol.md), solicit înregistrarea în Registrul de stat al dispozitivelor medicale a următoarelor categorii și tipuri de dispozitive medicale pentru introducerea și punerea la dispoziție pe piață a:

**MEYSA:**

**Product: pat multifuncțional**

**Model:**

1. Diagno 01
2. Pioneer 4,1 Trend
3. Pioneer 4,2 Care
4. Primitive 3

**Product: Gynecological Examination Couch**

**Model:**

1. MOTHERCARE 3

**Product: Brancardă**

**Model:**

1. Dynamic 2,0
2. Movee 2.0

Se anexează următoarele acte:

1. Declarație de Conformitate CE
2. Actul prin care producătorul își desemnează reprezentantul
3. Declarație pe propria răspundere.

Data **03.07.2023**

Semnătura \_\_\_\_\_

**Tablelul de recepționare a notificării**

(se completează de către Agenție în momentul depunerii notificării de către solicitant)

Comentarii cu privire la acceptul/refuzul recepționării notificării, inclusiv motivul refuzului	
Data/nr. de ordine atribuit notificării de către Agenție (în cazul acceptării recepționării)	
Numele, prenumele, funcția persoanei responsabile de recepționarea dosarului	
Semnătura persoanei responsabile	

Către  
Agenția Medicamentului  
și Dispozitivelor Medicale

## **DECLARAȚIE PE PROPRIE RĂSPUNDERE**

Solicitantul **F.C.P.C. "DataControl" S.R.L.**, cu sediul în **mun. Chișinău, str. N. Testemițanu 17/6**, tel./fax: **022 27 37 12**, e-mail: [contact@datacontrol.md](mailto:contact@datacontrol.md),

declar pe proprie răspundere, cunoscând prevederile art. **352<sup>1</sup>**, Codul Penal al Republicii Moldova cu privire la falsul în declarații, că documentele și datele furnizate pentru notificarea dispozitivului medical:

### **MEYSA:**

**Product: pat multifuncțional**

### **Model:**

1. **Diagno 01**
2. **Pioneer 4,1 Trend**
3. **Pioneer 4,2 Care**
4. **Primitive 3**

**Product: Gynecological Examination Couch**

### **Model:**

1. **MOTHERCARE 3**

**Product: Brancardă**

### **Model:**

1. **Dynamic 2,0**
2. **Movee 2.0**

**Sunt autentice și corespund realității**

**Alexandru Grabazei, director**

Semnătura \_\_\_\_\_

Data: **03.07.2023**





**MEYSA TIBBİ CİHAZLAR SAN. ve TİC. A.Ş.**

O. S. B. 16.Cad. No :73 Melikgazi / KAYSERİ / TÜRKİYE

+90 352 503 16 60

+90 352 503 16 61

www.meissa.com.tr

info@meissa.com.tr

To: Whom It May Concern

Date: 05.06.2023

### Authorization

We, Company-manufacturer MEYSA TIBBİ CİHAZLAR SAN VE TIC A.S. located at Organize Sanayi Bölgesi 16.

Cadde No:73 Melikgazi Kayseri ,TURKIYE, hereby appoint following company:

F.C.P.C. "DataControl" S.R.L.,

17/6, N.Testimiteanu street,

MD-2025, Chişinau, Republic of Moldova,

to be our official representative at the responsible authorities of the Republic of Moldova for registration, renewal, variation of registration etc. .

Sansel SAGIR  
General Manager



444 1 279



**MEYSA TIBBİ CİHAZLAR SAN. ve TİC. A.Ş.**

O. S. B. 16.Cad. No :73 Melikgazi / KAYSERİ / TÜRKİYE

+90 352 503 16 60

+90 352 503 16 61

www.meissa.com.tr

info@meissa.com.tr

## DECLARATION OF CONFORMITY

As MEYSA TIBBİ CİHAZLAR SAN. VE TİC A.Ş., we declare that the following products are in compliance with the provisions of the Council Directive MDR- 2017/745 for medical devices. All supporting documents are stored within the manufacturer. We declare that we will fulfill the obligations imposed by the quality system and that we will maintain the quality system adequately and effectively.

**Manufacturer: MEYSA TIBBİ CİHAZLAR SANAYİ VE TİCARET A.Ş.**

**SRN NUMBER: TR-MF-000024429, MEYSA TIBBİ CİHAZLAR SAN. VE TİC. A.Ş.**

**Manufacturer Address: Tacettin veli mah. Halit Narin Cad. Bahadır Plaza apt. no:7/11  
MELİKGAZI/KAYSERİ/TURKEY**

**Product information:** Check the Attached Product List.

**Directives:** MDR(EU) 2017/745- Medical Device Regulation

**Classification:** Class-I Non Sterile Products - Annex VIII

**Conformity Assessment:** Annex IV Declaration of conformity (Annex II & Annex III)

ŞANSEL SAĞIR

General Manager

30.05.2022

KAYSERİ/ TÜRKİYE



Primary Product Its number	Name of the product	TEMEL UDI-DI NUMBER
86816723878433	MIP 100 INFUSION HOLDER	868358388348R4
86816723878426	MIP 101 INFUSION HOLDER	868358388348R4
86816723878594	IMPULSE 01 PATIENT TRANSFER TROLLEY	868358388348R4
86816723878907	DONEE 01 BLOOD DONATION CHAIR	868358388348R4
86816723878020	NICE 2 BABY COT	868358388348R4
86816723878068	MOTHERCARE 3 GYNECOLOGICAL EXAMINATION COUCH	868358388348R4
86816723878013	NICE 1 BABY COT	868358388348R4
86816723878037	SUNRISE DELIVERY BED	868358388348R4
86816721878039	PIONEER 4.3 PLUS 4 MOTORS INTENSIVE CARE PATIENT BED	868358388348R4
86816721878336	PIONEER CLW 4 MOTORS COLUMN INTENSIVE CARE PATIENT BED WITH WEIGHT SCALE	868358388348R4
86816721878237	PIONEER 3 3 MOTORS ELECTRICAL PATIENT BED	868358388348R4
86816721878282	PIONEER CL 4 MOTORS COLUMN MODEL INTENSIVE CARE PATIENT BED	868358388348R4
86816723890077	GRANDE CL 4 MOTORS INTENSIVE CARE PATIENT BED	868358388348R4
86816723891074	GRANDE 4 4 MOTORS INTENSIVE CARE PATIENT BED	868358388348R4
86816723891876	GRANDE 3 3 MOTORS ELECTRICAL PATIENT BED	868358388348R4
86816723891371	GRANDE 3.1 Trend 3 MOTORS ELECTRICAL PATIENT BED	868358388348R4
86816723891173	PIONEER 4.1 Trend 4 MOTORS ELECTRICAL PATIENT BED	868358388348R4
86816723889170	PIONEER 4.2 Care 4 MOTORS INTENSIVE CARE PATIENT BED	868358388348R4
86816723989177	PIONEER 2 2 MOTORS ELECTRICAL PATIENT BED	868358388348R4
86816723989986	PIONEER 4 4 MOTORS ELECTRICAL PATIENT BED	868358388348R4
86816723981003	PEDI03 3 MOTORS PEDIATRIC ELECTRICAL PATIENT BED	868358388348R4
86816723981010	PRIMITIVE 2 2 ADJUSTMENTS MANUEL PATIENT CARE BED	868358388348R4
86816723981027	PRIMITIVE 3 3 ADJUSTMENTS MANUEL PATIENT CARE BED	868358388348R4
86816723981034	DUO 2 2 MOTORS ELECTRICAL PATIENT BED	868358388348R4
86816723981041	ELITE 2 2 MOTORS ELECTRICAL PATIENT BED	868358388348R4
86816723981058	ELITE CL 4 MOTORS INTENSIVE CARE PATIENT BED	868358388348R4
86816723981065	ELIT 3 3 MOTORS ELECTRICAL PATIENT BED	868358388348R4
86816723981072	ELIT 4 4 MOTORS INTENSIVE CARE PATIENT BED	868358388348R4
86816723981089	ELIT 4.3 Plus 4 MOTORS INTENSIVE CARE PATIENT BED	868358388348R4
86816723981119	ELIT JUNIOR 3 MOTORS ELECTRICAL PEDIATRIC PATIENT CARE BED	868358388348R4
86816723981225	JUNIOR PEDIATRIC PATIENT BED	868358388348R4
86816723981232	JUNIOR 3 3 MOTORS PEDIATRIC PATIENT CARE BED	868358388348R4
86816723981249	JUNIOR 4 4 MOTORS ELECTRICAL PEDIATRIC INTENSIVE PATIENT CARE BED	868358388348R4
86816723981256	DIAGNO 01 EXAMINATION CHOUCH	868358388348R4
86816723981263	DIAGNO 02 EXAMINATION CHOUCH	868358388348R4
86816723981287	DIAGNO 03 EXAMINATION CHOUCH	868358388348R4
86816726554327	MOTHER CARE 2 2 MOTORS GYNECOLOGICAL EXAMINATION COUCH	868358388348R4
86816726554358	DYNAMIC 2.0 GENERAL PURPOSE PATIENT STRETCHER	868358388348R4
86816726554907	MOVEE 2.0 PATIENT IMMEDIATE TREATMENT STRETCHER	868358388348R4
86816726554983	MOVEE 2.1 PATIENT IMMEDIATE TREATMENT STRETCHER	868358388348R4
86816726554976	MOVEE VERSUS OPERATION ROOM TRANSFER STRETCHER	868358388348R4
86816723890008	PIONEER 3.1 Trend 3 MOTORS PATIENT CARE BED	868358388348R4
86816723890701	IMPULSE STACKABLE WHEELCHAIR	868358388348R4





*"Sağlıklı Çözümler Sunar..." "Provide healthy solutions..."*





# HAKKIMIZDA

MEYSA TIBBİ CİHAZLAR SAN VE TİC. A.Ş. “MEISSA” markası altında hasta yatağı, yoğun bakım karyolası, sedye ve hasta odası ekipmanları üretimi, gelişimi ve alternatif çözümler sağlama konusunda sektöre hizmet vermektedir.

Kayseri’de üretim faaliyetlerini yürüten firmamız kurulduğu günden itibaren AR-GE çalışmalarına önem vermiş, bu konuda önemli yatırımlar yapmıştır. Uluslararası belge ve sertifikasyon prosedürleri tamamlamış ilgili makine yatırımları yapmış kaliteyi ilke edinen firmamız bunun sonucunda ürettiği ürünleri dünyanın birçok ülkesine ihraç etme başarısı göstermiştir.

Geliştirdiği laboratuvar ve yaptığı testler ile uzun ömürlü ürünler üretme konusunda hedeflerine ulaşan firmamız kullanıcılarına sağlıklı çözümler sunma konusunda hız kesmeden çalışmalarına devam etmektedir.

# ABOUT US

*MEYSA TIBBİ CİHAZLAR SAN VE TİC A.Ş. provides services to medical sector producing high quality of medical equipment, as following patient beds, intensive care beds stretcher and patient room equipments with “MEISSA” as our brand.*

*MEISSA, which carries out the production activities in Kayseri, has given importance to R&D studies since the day it was founded and made significant investments in this regard.*

*Our company, which has made the international certificate and certification procedures, has made the investments for the related machinery, and has succeeded the exportation of its products through the whole World.*

*MEISSA, which has reached the targets of producing long-lasting products with the laboratory and the tests it has developed, continues to work without slowing down in providing healthy solutions to its users.*

[www.meissa.com.tr](http://www.meissa.com.tr)



# İÇİNDEKİLER



## PIONEERCLW

4MOTORLUTARTILI, LİFTLİYÖÇUNBAKIMHASTAKARYOLASI  
4MOTORS COLUMNINTENSIVE CAREPATIENTBEDWITH WEIGHTSCALE 4 / 5

## PIONEER CL

4MOTORLULİFTLİYÖÇUNBAKIMHASTAKARYOLASI  
4MOTORS COLUMNMODELINTENSIVECAREPATIENTBED 6 / 7

## PIONEER 4.3 Plus

4MOTORLUYÖÇUNBAKIMHASTAKARYOLASI  
4MOTORS INTENSIVE CARE PATIENTBED 8 / 9

## PIONEER 4.2 Care

4MOTORLUYÖÇUNBAKIMHASTAKARYOLASI  
4MOTORS INTENSIVE CARE PATIENTBED 10 / 11

## PIONEER 4.1 Trend

4MOTORLUELEKTRİKLİHASTABAKIMKARYOLASI  
4MOTORSELECTRICAL PATIENTBED 12 / 13

## PIONEER 3.2 Care

3MOTORLUELEKTRİKLİHASTABAKIMKARYOLASI  
3MOTORSELECTRICAL PATIENTBED 14 / 15

## PIONEER 3.1 Trend

3MOTORLUELEKTRİKLİHASTABAKIMKARYOLASI  
3MOTORSELECTRICAL PATIENTBED 16 / 17

## PIONEER 2

2MOTORLUELEKTRİKLİHASTABAKIMKARYOLASI  
2MOTORSELECTRICAL PATIENTBED 18 / 19

## JUNIOR 4

4MOTORLUPEDİATRİKİYÖÇUNBAKIMHASTAKARYOLASI  
4MOTORPEDIATRICINTENSIVE CARE PATIENTBED 20 / 21

## JUNIOR 3

3MOTORLUELEKTRİKLİPEDIATRİKİHASTABAKIMKARYOLASI  
3MOTORELECTRIC PEDIATRICPATIENTCAREBED 22 / 23

## DUO 2

2MOTORLUELEKTRİKLİHASTABAKIMKARYOLASI  
2MOTORELECTRIC PATIENTBED 24 / 25

## PRIMITIVE 3

3AYARLI MANUEL HASTABAKIMKARYOLASI  
3ADJUSTMENT MANUEL PATIENT CARE BED 26 / 27

## PRIMITIVE 2

2AYARLI MANUEL HASTABAKIMKARYOLASI  
2ADJUSTMENT MANUEL PATIENT CARE BED 28 / 29

## MOVEE 2.0

HİDROLİK KOTROLLÜ ACİL MÜDAHALE SEDYESİ  
PATIENT IMMEDIATE TREATMENT STRETCHER 30 / 31

## DYNAMIC 2.0

GENEL AMAÇLI HASTA SEDYESİ  
GENERAL PURPOSE PATIENT STRETCHER 32 / 33

## MOVEE VERSUS

AMELİYATHANE TRANSFER SEDYESİ  
OPERATION ROOM TRANSFER STRETCHER 34 / 35

## SUNRISE

DOĞUM YATAĞI  
DELIVERY BED 36 / 37

## MOTHER CARE 3

3MOTORLU JİNEKOLOJİK MUAYENEMASASI  
3MOTORS GYNECOLOGICAL EXAMINATION COUCH 38 / 39

## MOTHER CARE 2

2MOTORLU JİNEKOLOJİK MUAYENEMASASI  
2MOTORS GYNECOLOGICAL EXAMINATION COUCH 40 / 41

## IMPULSE

TEKERLEKLİ SANDALYE  
STACKABLE WHEELCHAIR 42 / 43

## IMPULSE 01

HASTA TAŞIMA ARABASI  
PATIENT TRANSFER TROLLEY 44

## DONEE 01

KANALMAKOLTUĞU  
BLOOD DONATION CHAIR 45

## NICE SERIE

BEBEK KOTU  
BABY COT 46

## MIP SERIE

İNFÜZYON TAŞIYICI  
INFUSION HOLDER 47

## SMOOTH SERIE

ŞİLTE  
MATTRESS 48

## SMOOTH FX SERIE

VİSCO ŞİLTE  
MATTRESS VISCO 49

## DIAGNO SERI

MUAYENEMASASI  
EXAMINATION COUCH 50 / 51

## SERA SERIE

HASTA BAŞIK MODİNİ  
BEDSIDE CABINET 52

## BIEN - BETA - BONA

SOYUNMADOLABI  
WARDROBE 53

## MIRACHE SERIE

HASTA ÖNÜ YEMEK MASASI  
OVERBED TABLE 54 / 55

## RELAXIA SERIE

REFAKATÇIKOLTUĞU  
ARMCHAIR BED 56 / 57

## TK SERIE

AKSESUARLAR  
ACCESSORIES 58

## RENK KARTELASI

RENK KARTELASI  
COLOR OPTIONS 59



# PIONEER CLW

## 4 MOTORLU TARTILI, LİFTLİ YOÇUN BAKIM HASTA KARYOLASI MOTORS COLUMN INTENSIVE CARE PATIENT BED WITH WEIGHT SCALE



### TEKNİK ÖZELLİKLER

- Gelişmiş entegre tartı sistemi
- Elektronik motoryardımları ile yükseklik, başucu ve ayakucu hareketi.
- Trendelenburg, terstrendelenburg, fowler ve vasküler pozisyonları.
- Hasta el kumandası.
- Hemşire kontrol ünitesi.
- Elektronik CPR tuşu.
- Otomatik kayma sistemine sahip başucu
- Auto contour.
- Hijyenik dizayna sahip plastik (PP), kilitlenebilen ve gizlenebilen yan korkuluklar. • Kolay söküp takılabilen ABS plastik muhafazalı, profil şase.
- Hijyenik dizayna sahip plastik (PP) kolay söküp takılabilen başlıklar.
- Antistatik tekerler. (merkezi ve doğrusal kilit)
- Elektrostatik boyalı metal aksam.
- Elektrostatik termal sprey metal çerçeve (Opsiyonel).
- Yüksekliği ayarlanabilir paslanmaz çelik, serum askısı.
- Diz hareketlerini kolay ayarlayabilme özelliği.
- Plastik çarpma tamponları.
- 24V akü ile kesintisiz çalışabilme.
- Sırt kısmında mekanik CPR.
- Başucu ve ayakucu köşelerinde aksesuar yuvası.
- Sırt açma göstergesi.
- Karyola açma göstergesi.
- Tek tuşla cardiac chair (Sandalye) pozisyonu.
- Tek tuşla shock pozisyonu.
- Tek tuşla semi fowler pozisyonu.
- Tek tuşla yataktan çıkış pozisyonu.
- Tek tuşla muayene pozisyonu.
- İstem dışı kullanımları önlemek için hemşire kumandasında aktivasyon tuşu.
- Yatak platform uzatması 18 cm
- Kompakt laminant sırt ve X-Ray kaset yuvası.
- IPX4 elektronik sistem.

### TECHNICAL DETAILS

- Comprehensive integrated weighing system.
- Electrical operated backrest, height and legrest adjustment.
- Electrical operated trendelenburg, reverse trendelenburg, fowler and vascular position.
- Patient handset.
- Nurse control unit.
- Auto-CPR.
- Retracting backrest for advanced comfort, less pressure.
- Auto contour.
- Hygienic design (PP), lockable and tuck away side rails.
- Profile frame with easy removable ABS plastic covers.
- Removable head and foot ends.
- Central and directional lockable castors.
- Electrostatic painted metal frame.
- Electronic thermal spray metal frame (Optional).
- Height adjustable stainless steel IV pole.
- Easy adjustable knee break position.
- Plastic crash bumpers.
- Battery Backup.
- Dual sided manual CPR at backrest.
- Comprehensive range of accessories socket at corners.
- Angle gauge for back.
- Angle gauge for bed.
- Cardiac chair position with one button.
- Shock position with one button.
- Semi-Fowler position with one button.
- Bed exit position with one button.
- Examination position with one button.
- Activation key at remote control to prevent any undesired positions.
- Bed extension 18 cm
- X-Ray translucent backrest and cassette carrier.
- IPX4 standard electronic system.

### EBAT / DIMENSIONS

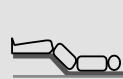
- Uzunluk / Overall Length : 212 cm
- En / Overall Width : 102 cm
- Yükseklik (Şiltesiz) / Height Range : 45-85 cm
- Uyuyan yüzey uzunluğu / Sleeping Surface Length : 195 cm
- Uyuyan yüzey genişliği / Sleeping Surface Width : 86 cm
- Trendelenburg / Trendelenburg : 0° - 16°
- Ters Trendelenburg / Reverse Trendelenburg : 0° - 16°
- Sırt kısmı (Maximum) / Backrest Angle (Max.) : 70°
- Ayak ucu kısmı (Maximum) / Legrest Angle (Max.) : 45°
- Teker çapı / Castor Diameter : 15 cm
- Yatak alt boşluğu / Under Bed Clearance : 15 cm
- Güvenli çalışma kapasitesi / Safe Working Load : 250 kg
- (Aksesuarlar dahil) / (With Accessories)

### ELEKTRONİK VERİLER / ELECTRICAL DATA

- Güç Girişi / Power In : 1.5 A max. 230VAC 50-60 Hz
- Elektrik Çarpmasına Karşı Koruma / Electrical Shock Protection : Class I, Type B
- Su Sızmasına Karşı Koruma / Liquid Ingress Protection : IPX4 - IPX6
- Akü / Batteries : 2x 12V Series, Connected, Sealed, Rechargeable, Lead/Acid gel, 1.2 amp hrs.



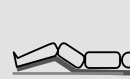
Sırt Hareketi  
Backrest



Ayak Hareketi  
Legrest



Sırt-Ayak Hareketi  
Auto Contour



Diz Kırma  
Knee Break



Yükseklik  
High/Low



Düz Trendelenburg  
Trendelenburg



Ters Trendelenburg  
Reverse Trendelenburg



Kardiyak  
Cardiac Chair




# PIONEER CLW

4 MOTORLU TARTILI, LİFTLİ YOÇUN BAKIM HASTA KARYOLASI  
4 MOTORS COLUMN INTENSIVE CARE PATIENT BED WITH WEIGHT SCALE

PIONEER CLW



Sirt Hareketi / Backrest



Ayak Hareketi / Legrest



Kardiyak / Cardiac Chair



Yükseklik / High Low



# PIONEER CL

## 4 MOTORLULİFTLİYÖÇÜNBAKIMHASTAKARYOLASI MOTORSCOLUMNMODELINTENSIVECAREPATIENTBED



### TEKNİK ÖZELLİKLER

- Elektronik motoryardımlı ile yükseklik, başucu ve ayakucu hareketi.
- Trendelenburg, terstrendelenburg, fowler ve vasküler pozisyonları.
- Hasta el kumandası.
- Hemşire kontrol ünitesi.
- Elektronik CPR tuşu.
- Otomatik kayma sistemine sahip başucu
- Auto contour.
- Hijyenik dizayna sahip plastik (PP), kilitlenebilen ve gizlenebilen yan korkuluklar. • Kolay sökülüp takılabilen ABS plastik muhafazalı, profil şase.
- Hijyenik dizayna sahip plastik (PP) kolaysökülüp takılabilen başlıklar.
- Antistatiktekerler. (merkezi ve doğrusal kilit)
- Elektrostatik boyalı metal aksam.
- Elektrostatik termal sprey metal çerçeve (Opsiyonel).
- Yüksekliği ayarlanabilir paslanmaz çelik, serum askısı.
- Diz hareketlerini kolay ayarlayabilme özelliği.
- Plastik çarpma tamponları.
- 24V akü ile kesintisiz çalışabilme.
- Sirt kısmında mekanik CPR.
- Başucu ve ayakucu köşelerinde aksesuaryuvası.
- Sirt açış göstergesi.
- Karyola açış göstergesi.
- Tektuşla cardiac chair (Sandalye) pozisyonu.
- Tektuşla shock pozisyonu.
- Tektuşla semi fowler pozisyonu.
- Tektuşla yataktan çıkış pozisyonu.
- Tektuşla muayene pozisyonu.
- İstem dışı kullanımları önlemek için hemşire kumandasında aktivasyon tuşu.
- Yatak platform uzatması 18 cm (Opsiyonel)
- Kompakt laminant sırt ve X-Ray kaset yuvası.
- Entegre başlık
- IPX4 elektronik sistem.

### TECHNICAL DETAILS

- *Electrical operated backrest, height and legrest adjustment.*
- *Electrical operated trendelenburg, reverse trendelenburg, fowler and vascular position.*
- *Patient handset.*
- *Nurse control unit.*
- *Auto-CPR.*
- *Retracting backrest for advanced comfort, less pressure.*
- *Auto contour.*
- *Hygienic design (PP), lockable and tuck away side rails.*
- *Profile frame with easy removable ABS plastic covers.*
- *Removable head and foot ends.*
- *Central and directional lockable castors.*
- *Electrostatic painted metal frame.*
- *Electronic thermal spray metal frame (Optional).*
- *Height adjustable stainless steel IV pole.*
- *Easy adjustable knee break position.*
- *Plastic crash bumpers.*
- *Battery Backup.*
- *Dual sided manual CPR at backrest.*
- *Comprehensive range of accessories socket at corners.*
- *Angle gauge for back.*
- *Angle gauge for bed.*
- *Cardiac chair position with one button.*
- *Shock position with one button.*
- *Semi-Fowler position with one button.*
- *Bed exit position with one button.*
- *Examination position with one button.*
- *Activation key at remote control to prevent any undesired positions.*
- *Bed extension 18 cm (Optional)*
- *X-Ray translucent backrest and cassette carrier.*
- *Stationary headboard holder.*
- *IPX4 standard electronic system.*

HEMŞİRE KONTROL ÜNİTESİ  
NURSE CONTROL UNIT



HASTA EL KUMANDASI  
PATIENT HANDSET



SÜTUN MOTOR  
COLUMN MOTOR



### EBAT / DIMENSIONS

- Uzunluk / Overall Length : 212 cm
- En / Overall Width : 102 cm
- Yükseklik (Şiltlesiz) / Height Range : 45-85 cm
- Uyuyan yüzey uzunluğu / Sleeping Surface Length : 195 cm
- Uyuyan yüzey genişliği / Sleeping Surface Width : 86 cm
- Trendelenburg / Trendelenburg : 0° - 16°
- Ters Trendelenburg / Reverse Trendelenburg : 0° - 16°
- Sirt kısmı (Maximum) / Backrest Angle (Max.) : 70°
- Ayak ucu kısmı (Maximum) / Legrest Angle (Max.) : 45°
- Ayak ucu kısmı (Maximum) / Legrest Angle (Max.) : 15 cm
- Teker Çapı / Castor Diameter : 15 cm
- Yatak Alt Boşluğu / Under Bed Clearance : 250 kg
- Güvenli Çalışma Kapasitesi / Safe Working Load : (Aksesuarlar dahil) / (With Accessories)

### ELEKTRONİKLER / ELECTRICAL DATA

- Güç Girişi / Power In : 1.5 A max. 230VAC 50-60 Hz
- Elektrik Çarpmasına Karşı Koruma / Electrical Shock Protection : Class I, Type B
- Su Sızmasına Karşı Koruma / Liquid Ingress Protection : IPX4 - IPX6
- Akü / Batteries : 2x 12V Series, Connected, Sealed, Rechargeable, Lead/Acid gel, 1.2 amp hrs.

MERKEZİ FREN SİSTEMİ  
CENTRAL LOCK



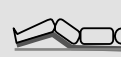
Sirt Hareketi  
Backrest



Ayak Hareketi  
Legrest



Sirt-Ayak Hareketi  
Auto Contour



Diz Kıırma  
Knee Break



Yükseklik  
High/Low




Düz Trendelenburg  
Trendelenburg



Ters Trendelenburg  
Reverse Trendelenburg



Kardiyak  
Cardiac Chair



# PIONEER CL

4 MOTORLULİFTLİYOÇÜNBAKIMHASTAKARYOLASI  
4MOTORS COLUMNMODELINTENSIVECAREPATIENTBED



Sırt Hareketi / Backrest



Ayak Hareketi / Legrest



Trendelenburg / Trendelenburg



Kardiyak / Cardiac Chair

PIONEER CL

# PIONEER 4.3 PLUS

## 4 MOTORLUYOÇUNBAKIMHASTAKARYOLASI

### MOTORSMODELINTENSIVECAREPATIENTBED



#### TEKNİK ÖZELLİKLER

- Elektronik motoryardımlı ile yükseklik, başucu ve ayakucu hareketi.
- Trendelenburg, terstrendelenburg, fowler ve vasküler pozisyonları.
- Hasta el kumandası.
- Hemşire kontrol ünitesi.
- Elektronik CPR tuşu.
- Otomatik kayma sistemine sahip başucu
- Auto contour.
- Hijyenik dizayna sahip plastik (PP), kilitlenebilen ve gizlenebilen yan korkuluklar.
- Tamamı compact laminat yatma yüzeyi
- Hijyenik dizayna sahip plastik (PP), kolaysökülüp takılabilen başlıklar.
- Antistatik tekerler. (merkezi ve doğrusal kilit)
- Elektrostatik boyalı metal aksam.
- Elektrostatik termal sprey metal çerçeve (Opsiyonel).
- termal sprey metal çerçeve (Opsiyonel).
- Yüksekliği ayarlanabilir paslanmaz çelik, serum askısı.
- Diz hareketlerini kolaylayabilen özellikleri.
- Plastik çarpma tamponları.
- 24V akü ile kesintisiz çalışabilme.
- Sirt kısmında mekanik CPR.
- Başucu ve ayakucu köşelerinde aksesuar yuvası.
- Sirt açığı göstergesi.
- Karyola açığı göstergesi.
- Tek tuşla cardiac chair (Sandalye) pozisyonu.
- Tek tuşla shock pozisyonu.
- Tek tuşla semi fowler pozisyonu.
- Tek tuşla yataktan çıkış pozisyonu.
- Tek tuşla muayene pozisyonu.
- İstem dışı kullanımları önlemek için hemşire kumandasında aktivasyon tuşu.
- Yatak platform uzatması 18 cm (Opsiyonel).
- Entegre başlık.
- Monitör tutucu (Opsiyonel).
- Kompakt laminant sırt ve X-Ray kaset yuvası.
- Oksijen deposu tutucusu.
- Ketentutucu.

#### EBAT / DIMENSIONS


- Uzunluk / Overall Length : 212 cm
- En / Overall Width : 102 cm
- Yükseklik (Şiltesiz) / Height Range : 40-82 cm
- Uyuyan yüzey uzunluğu / Sleeping surface Length : 195 cm
- Uyuyan yüzey genişliği / Sleeping Surface Width : 86 cm
- Trendelenburg / Trendelenburg : 0° - 16°
- Ters Trendelenburg / Reverse Trendelenburg : 0° - 16°
- Ters Trendelenburg / Reverse Trendelenburg : 45°
- Ayak Ucu Kısmı (Maximum) / Legrest Angle (Max.) : 70°
- Sirt Kısmı (Maximum) / Backrest Angle (Max.) : 15 cm
- Teker Çapı / Castor Diameter : 15 cm
- Yatak Altı Boşluğu / Under Bed Clearance : 230 kg
- Güvenli Çalışma Kapasitesi / Safe Working Load : 230 kg
- (Aksesuarlar dahil) / (With Accessories)

#### TEKNİK DETAYLAR

- Electrical operated backrest, height and legrest adjustment.
- Electrical operated trendelenburg, reverse trendelenburg, fowler and vascular position.
- Patient handset.
- Nurse control unit.
- Auto-CPR.
- Retracting backrest for advanced comfort, less pressure.
- Auto contour.
- Hygienic design (PP), lockable and tuck away siderails.
- Compact laminating surface
- Removable head and foot ends.
- Central and directional lockable castors.
- Electrostatic painted metal frame.
- Electronic thermal spray metal frame. (Optional)
- Height adjustable stainless steel IV pole.
- Easy adjustable knee break position.
- Plastic crash bumpers.
- Battery Backup.
- Dual sided manual CPR at backrest.
- Comprehensive range of accessories socket at corners.
- Angle gauge for back.
- Angle gauge for bed.
- Cardiac chair position with one button.
- Shock position with one button.
- Semi-Fowler position with one button.
- Bed exit position with one button.
- Examination position with one button.
- Activation key at remote control to prevent any undesired positions.
- Bed extension 18 cm (Optional)
- Stationary head board holder.
- Monitor holder. (Optional)
- X-Ray translucent backrest and cassette carrier
- Oxygen tank holder.
- Linen holder.
- IPX4 standard electronic system.

#### ELEKTRONİKLER / ELECTRICAL DATA

- Güç Girişi / Power In : 1.5 A max. 230VAC 50-60 Hz
- Elektrik Çarpmasına Karşı Koruma / Electrical Shock Protection : Class I, Type B
- Su Sızmasına Karşı Koruma / Liquid Ingress Protection : IPX4 - IPX6
- Akü / Batteries : 2x 12V Series, Connected, Sealed, Rechargeable, Lead/Acid gel, 1.2 amp hrs.



Sirt Hareketi  
Backrest



Ayak Hareketi  
Legrest



Sirt-Ayak Hareketi  
Auto Contour



Diz Kıırma  
Knee Break



Yükseklik  
High/Low



Düz Trendelenburg  
Trendelenburg



Ters Trendelenburg  
Reverse Trendelenburg



Kardiyak  
Cardiac Chair






# PIONEER 4.3 PLUS

4 MOTORLUYOÇUNBAKIMHASTAKARYOLASI  
4MOTORS MODELINTENSIVECAREPATIENTBED


PIONEER 4.3 PLUS



Low Bed



Ayak Hareketi / Legrest



Trendelenburg/ Trendelenburg



Kardiyak / CardiacChair

# PIONEER 4.2 CARE

## 4 MOTORLUYOÇUNBAKIMHASTAKARYOLASI MOTORSMODELINTENSIVECAREPATIENTBED



### TEKNİK ÖZELLİKLER

- Elektronik motoryardımlı ile yükseklik, başucu ve ayakucu hareketi.
- Trendelenburg, terstrendelenburg, fowler ve vasküler pozisyonları.
- Hasta el kumandası.
- Hemşire kontrol ünitesi.
- Elektronik CPR tuşu.
- Otomatik kayma sistemine sahip başucu
- Auto contour.
- Hijyenik dizayna sahip plastik (PP), kilitlenebilen ve gizlenebilen yan korkuluklar.
- Kolaysökülmüptakılabilen ABS plastik muhafazalı, profil şase.
- Hijyenik dizayna sahip plastik (PP) kolaysökülmüptakılabilen başlıklar.
- Antistatiktekerler. (merkezi ve doğrusal kilit)
- Elektrostatik boyalı metal aksam.
- Elektrostatik termal sprey metal çerçeve (Opsiyonel).
- Yüksekliği ayarlanabilir paslanmaz çelik, serum askısı.
- Diz hareketlerini kolaylayabilme özelliği.
- Plastik çarpma tamponları.
- 24V akü ile kesintisiz çalışabilme.
- Sirt kısmında mekanik CPR.
- Başucu ve ayakucu köşelerinde aksesuaryuvası.
- Sirt açığı göstergesi.
- Karyola açığı göstergesi.
- Tek tuşla cardiac chair (Sandalye) pozisyonu.
- Tek tuşla shock pozisyonu.
- Tek tuşla semi fowler pozisyonu.
- Tek tuşla yataktan çıkış pozisyonu.
- Tek tuşla muayene pozisyonu.
- İstem dışı kullanımları önlemek için hemşire kumandasında aktivasyon tuşu.
- Yatak platformuzatması 18cm. (Opsiyonel)
- Monitör tutucu. (Opsiyonel)
- Kompak laminant sırt ve X-Ray kaset yuvası (Opsiyonel).
- Oksijende posututucusu.
- Keten tutucu.
- IPX4el elektronik sistem.

### TECHNICAL DETAILS

- Electrical operated backrest, height and grest adjustment.
- Electrical operated trendelenburg, reverse trendelenburg, fowler and vascular position.
- Patient hand set.
- Nurse control unit.
- Auto-CPR.
- Retracting backrest for advanced comfort, less pressure.
- Auto contour.
- Hygienic design (PP), lockable and dtuck away siderails.
- Profile frame with easy removable ABS plastic covers.
- Removable head and foot ends.
- Central and directional lockable castors.
- Electrostatic painted metal frame.
- Electronic thermal spray metal frame. (Optional)
- Height adjustable stainless steel IV pole.
- Easy adjustable knee break position.
- Plastic crash bumpers.
- Battery Backup.
- Dual sided manual CPR at backrest.
- Comprehensive range of accessories socket at corners.
- Angle gauge for back.
- Angle gauge for bed.
- Cardiac chair position with one button.
- Shock position with one button.
- Semi-Fowler position with one button.
- Bed exit position with one button.
- Examination position with one button.
- Activation key at remote control to prevent any undesired positions.
- Bed extension 18 cm (Optional)
- Monitor holder. (Optional)
- X-Ray translucent back rest and cassette carrier
- Oxygen tank holder.
- Linen holder.
- IPX4 standard electronic system.

HEMŞİRE KONTROL ÜNİTESİ  
NURSE CONTROL UNIT



HASTA EL KUMANDASI  
PATIENT HANDSET



KORKULUK MEKANİZMASI  
SADE RAIL MECHANISM



MERKEZİ FREN SİSTEMİ  
CENTRAL LOCK



### EBAT / DIMENSIONS

- Uzunluk / Overall Length : 212 cm
- En / Overall Width : 102 cm
- Yükseklik (Şiltesiz) / Height Range : 40-82 cm
- Uyuyan yüzey uzunluğu / Sleeping surface Length : 195 cm
- Uyuyan yüzey genişliği / Sleeping surface Width : 86 cm
- Trendelenburg / Trendelenburg : 0° - 16°
- Ters Trendelenburg / Reverse Trendelenburg : 0° - 16°
- Ayak Ucu Kısmı (Maximum) / Legrest Angle (Max.) : 45°
- Sirt Kısmı (Maximum) / Backrest Angle (Max.) : 70°
- Teker Çapı / Castor Diameter : 15 cm
- Yatak Alt Boşluğu / Under Bed Clearance : 15 cm
- Güvenli Çalışma Kapasitesi / Safe Working Load : 230 kg
- (Aksesuarlar dahil) / (With Accessories)

### ELEKTRONİKLER / ELECTRICAL DATA

- Güç Girişi / Power In : 1.5 A max. 230VAC 50-60 Hz
- Elektrik Çarpmasına Karşı Koruma / Electrical Shock Protection : Class I, Type B
- Su Sızmasına Karşı Koruma / Liquid Ingress Protection : IPX4 - IPX6
- Akü / Batteries : 2x 12V Series, Connected, Sealed, Rechargeable, Lead/Acid gel, 1.2 amp hrs.



Sirt Hareketi  
Backrest



Ayak Hareketi  
Legrest



Sirt-Ayak Hareketi  
Auto Contour



Diz Kıırma  
Knee Break



Yükseklik  
High/Low




Düz Trendelenburg  
Trendelenburg



Ters Trendelenburg  
Reverse Trendelenburg



Kardiyak  
Cardiac Chair





# PIONEER 4.2 CARE

**4 MOTORLU YOÇUNBAKIM HASTA KARYOLASI**  
4 MOTORS MODEL INTENSIVE CARE PATIENT BED


PIONEER 4.2 CARE



Low Bed



Sirt Hareketi / Backrest



Trendelenburg / Trendelenburg



Kardiyak / Cardiac Chair

# PIONEER 4.1 TREND

## 4 MOTORLU ELEKTRİKLİ HASTA BAKIM KARYOLASI MOTORSELECTIONPATIENTBED



### TEKNİK ÖZELLİKLER

- Elektronik motoryardımlı ile yükseklik, başucu ve ayakucu hareketi.
- Trendelenburg pozisyonu
- Hasta el kumandası.
- Hemşire kontrol ünitesi. (Opsiyonel)
- Otomatik kayma sistemine sahip başucu
- Auto contour.
- Hijyenik dizayna sahip plastik (PP), kilitlenebilen ve gizlenebilen yan korkuluklar.
- Tel muhafazalı, profil şase.
- Hijyenik dizayna sahip plastik (PP) kolaysökülüp takılabilen başlıklar.
- Çapraz kilitlebilir plastik yapıdatekerler.
- Elektrostatik boyalı metal aksam.
- Elektrostatik termal sprey metal çerçeve (Opsiyonel).
- Yüksekliği ayarlanabilir paslanmaz çelik, serum askısı.
- Diz hareketlerini kolaylayabilme özelliği.
- Plastik çarpma tamponları.
- 24V akü ile kesintisiz çalışabilme. (Opsiyonel)
- Sırt kısmında mekanik CPR. (Opsiyonel)
- Başucu ve ayakucu köşelerinde aksesuaryuvası.
- Elektronik CPR (Opsiyonel).
- Monitör tutucu (Opsiyonel)
- Tek tuşla cardiac chair (Sandalye) pozisyonu. (Opsiyonel)
- Sırt aç göstergesi.
- Karyola aç göstergesi.
- Oksijen deposu tutucusu.
- Ketentutucu
- IPX4 elektronik sistem.

### TECHNICAL DETAILS

- Electrical operated backrest, height and leg rest adjustment.
- Electrical operated Trendelenburg position.
- Patient hand set.
- Nurse control unit. (Optional)
- Retracting back rest for advanced comfort, less pressure.
- Auto counter
- Hygienic design (PP), lockable and tuck away side rails.
- Wire housing, profile frame.
- Removable head and foot ends.
- Cross lockable castors.
- Electrostatic painted metal frame.
- Electronic thermal spray metal frame. (Optional)
- Height adjustable stainless steel.
- Easy adjustable knee break position
- Plastic crash bumpers.
- Battery Backup. (Optional)
- Dual sided manual CPR at backrest. (Optional)
- Comprehensive range of accessories socket at corners.
- Auto CPR. (Optional)
- Monitor holder. (Optional)
- Cardiac Chair. (Optional)
- Angle gauge for back.
- Angle gauge for bed.
- Oxygen tank holder.
- Linen holder
- IPX4 standard electronics system.

HASTA EL KUMANDASI  
PATIENT HANDSET



AÇI GÖSTERGESİ  
ANGLE GAUGE



KORKULUK MEKANİZMASI  
SADE RAIL MECHANISM



ÇAPRAZ FREN SİSTEMİ  
CROSS LOCKABLE



### EBAT / DIMENSIONS

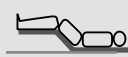
- Uzunluk / Overall Length : 212 cm
- En / Overall Width : 102 cm
- Yükseklik (Şiltesiz) / Height Range : 40-82 cm
- Uyuyan yüzey uzunluğu / Sleeping Surface Length : 195 cm
- Uyuyan yüzey genişliği / Sleeping surface width : 86 cm
- Trendelenburg / Trendelenburg : 0° - 16°
- Ters Trendelenburg / Reverse Trendelenburg : 0° - 16°
- Ters Trendelenburg / Reverse Trendelenburg : 45°
- Ayak Ucu Kısmı (Maximum) / Legrest Angle (Max.) : 70°
- Sırt Kısmı (Maximum) / Backrest Angle (Max.) : 15 cm
- Teker Çapı / Castor Diameter : 15 cm
- Yatak Altı Boşluğu / Under Bed Clearance : 230 kg
- Güvenli Çalışma Kapasitesi / Safe Working Load : 230 kg
- (Aksesuarlar dahil) / (With Accessories)

### ELEKTRONİK VERİLER / ELECTRICAL DATA

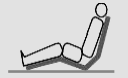
- Güç Girişi / Power In : 1.5 A max. 230VAC 50-60 Hz
- Elektrik Çarpmasına Karşı Koruma / Electrical Shock Protection : Class I, Type B
- Su Sızmasına Karşı Koruma / Liquid Ingress Protection : IPX4 - IPX6
- Akü / Batteries : 2x 12V Series, Connected, Sealed, Rechargeable, Lead/Acid gel, 1.2 amp hrs.



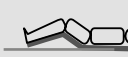
Sırt Hareketi  
Backrest



Ayak Hareketi  
Legrest



Sırt-Ayak Hareketi  
Auto Contour



Diz Kıırma  
Knee Break



Yükseklik  
High/Low



Düz Trendelenburg  
Trendelenburg



Ters Trendelenburg  
Reverse Trendelenburg



Kardiyak  
Cardiac Chair



# PIONEER 4.1 TREND

4 MOTORLU ELEKTRİKLI HASTA BAKIM KARYOLASI  
4MOTORSELECTRICALPATIENTBED

PIONEER 4.1 TREND



LowBed



Sirt Hareketi / Backrest



Trendelenburg/ Trendelenburg



Yükseklik/ High Low



# PIONEER 3.2 CARE

## 3 MOTORLU ELEKTRİKLİ HASTA BAKIM KARYOLASI

### MOTORSELECTRICALPATIENTBED



#### TEKNİK ÖZELLİKLER

- Elektronik motoryardımlı ile yükseklik, başucu ve ayakucu hareketi.
- Hasta el kumandası.
- Otomatik kayma sistemine sahip başucu
- Hemşire kontrol ünitesi. (Opsiyonel)
- Auto contour.
- Hijyenik dizayna sahip plastik (PP), kilitlenebilen ve gizlenebilen yan korkuluklar.
- Kolaysökülüptakılabilen ABS plastik muhafazalı, profil şase.
- Hijyenik dizayna sahip plastik (PP) kolaysökülüptakılabilen başlıklar.
- Çapraz kilitlenebilibilplastikiyapıdatekerler.
- Antistatiktekerler. (merkezi ve doğrusalkilit)(Opsiyonel)
- Elektrostatik boyalı metal aksam.
- Elektrostatik termal sprey metal çerçeve (Opsiyonel).
- Yüksekliği ayarlanabilir paslanmaz çelik, serum askısı.
- Diz hareketlerini kolay ayarlayabilme özelliği.
- Plastik çarpma tamponları.
- 24V akü ile kesintisiz çalışabilme (Opsiyonel).
- Sirt kısmında mekanik CPR. (Opsiyonel).
- Başucu ve ayakucu köşelerinde aksesuaryuvası.
- Sirt açığı göstergesi.
- Karyola açığı göstergesi.
- Trendelenburg pozisyonu. (Opsiyonel)
- IPX4 elektronik sistem.

#### TEKNİK DETAYLAR

- *Electrical operated backrest, height and legrest adjustment.*
- *Patient handset.*
- *Retracting backrest for advanced comfort, less pressure.*
- *Nurse control unit. (Optional)*
- *Auto contour.*
- *Hygienic design (PP), lockable and tuck away side rails.*
- *Profile frame with easy removable ABS plastic covers.*
- *Removable head and foot ends.*
- *Cross lockable castors.*
- *Central and directional lockable castors. (Optional)*
- *Electrostatic painted metal frame.*
- *Electronic thermal spray metal frame (Optional).*
- *Height adjustable stainless steel IV pole.*
- *Easy adjustable knee break position.*
- *Plastic crash bumpers.*
- *Battery Backup. (Optional)*
- *Dual sided manual CPR at backrest. (Optional)*
- *Comprehensive range of accessories socket at corners.*
- *Angle gauge for back.*
- *Angle gauge for bed.*
- *Trendelenburg position by gas spring. (Optional)*
- *IPX4 standard electronic system.*

#### EBAT / DIMENSIONS

- Uzunluk / Overall Length Overall : 212 cm
- En / Overall Width : 102 cm
- Yükseklik (Şiltesiz) / Height Range : 40-82 cm
- Uyuyan yüzey uzunluğu / Sleeping Surface Length : 195 cm
- Uyuyan yüzey genişliği / Sleeping Surface Width : 86 cm
- Sirt Kısmı (Maximum) / Backrest Angle (Max.) : 70°
- Ayak Ucu Kısmı (Maximum) / Legrest Angle (Max.) : 40°
- Teker Çapı / Castor Diameter : 15 cm
- Yatak Alt Boşluğu / Under Bed Clearance : 15 cm
- Güvenli Çalışma Kapasitesi / Safe Working Load : 150 kg
- (Aksesuarlar dahil) / (With Accessories)

#### ELEKTRONİKLER / ELECTRICAL DATA

- Güç Girişi / Power In : 1.5 A max. 230VAC 50-60 Hz
- Elektrik Çarpmasına Karşı Koruma / Electrical Shock Protection : Class I, Type B
- Su Sızmasına Karşı Koruma / Liquid Ingress Protection : IPX4 - IPX6
- Akü / Batteries : 2x 12V Series, Connected, Sealed, Rechargeable, Lead/Acid gel, 1.2 amp hrs.



HEMŞİRE KONTROL ÜNİTESİ  
NURSE CONTROL UNIT



HASTA EL KUMANDASI  
PATIENT HANDSET



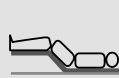
KORKULUK MEKANİZMASI  
SIDE RAIL MECHANISM



MERKEZİ FREN SİSTEMİ  
CENTRAL LOCK



Sirt Hareketi  
Backrest



Ayak Hareketi  
Legrest



Sirt-Ayak Hareketi  
Auto Contour



Diz Kıırma  
Knee Break



Yükseklik  
High/Low



Renk I Color 1

Renk I Color 2

Renk I Color 3

Renk I Color 4

Renk I Color 5

Renk I Color 6

Renk I Color 13

Renk I Color 14

# PIONEER 3.2 CARE


3 MOTORLU ELEKTRİKLI HASTA BAKIM KARYOLASI  
3MOTORSELECTRICALPATIENTBED




PIONEER 3.2 CARE



Low Bed



Sirt Hareketi / Backrest



Sirt - Ayak Hareketi / Auto Contour



Yükseklik / High Low

# PIONEER 3.1 TREND

## 3 MOTORLU ELEKTRİKLİ HASTA BAKIM KARYOLASI MOTORSELECTRICALPATIENTBED



### TEKNİK ÖZELLİKLER

- Elektronik motoryardımlı ile yükseklik, başucu ve ayakucu hareketi.
- Hasta el kumandası.
- Otomatik kayma sistemine sahip başucu
- Hemşire kontrol ünitesi. (Opsiyonel)
- Auto contour.
- Hijyenik dizayna sahip plastik (PP), kilitlenebilen ve gizlenebilen yan korkuluklar.
- Kolaysökülüptakılabilen ABS plastik muhafazalı, profil şase.
- Hijyenik dizayna sahip plastik (PP) kolaysökülüptakılabilen başlıklar.
- Çapraz kilitlenebilen plastik yapıda tekerler.
- Antistatiktekerler. (merkezi ve doğru silindirik) (Opsiyonel)
- Elektrostatik boyalı metal aksam.
- Elektrostatik termal sprey metal çerçeve (Opsiyonel).
- Yüksekliği ayarlanabilir paslanmaz çelik, serum askısı.
- Diz hareketlerini kolay ayarlayabilme özelliği.
- Plastik çarpma tamponları.
- 24V akü ile kesintisiz çalışabilme. (Opsiyonel).
- Sirt kısmında mekanik CPR. (Opsiyonel).
- Başucu ve ayakucu köşelerinde aksesuar yuvası.
- Sirt açığı göstergesi.
- Karyola açığı göstergesi.
- Trendelenburg pozisyonu. (Opsiyonel)
- IPX4 elektronik sistem.

### TEKNİK DETAYLAR

- *Electrical operated backrest, height and legrest adjustment.*
- *Patient handset.*
- *Retracting backrest for advanced comfort, less pressure.*
- *Nurse control unit. (Optional)*
- *Auto contour.*
- *Hygienic design (PP), lockable and tuck away side rails.*
- *Profile frame with easy removable ABS plastic covers.*
- *Removable head and foot ends.*
- *Cross lockable castors.*
- *Central and directional lockable castors. (Optional)*
- *Electrostatic painted metal frame.*
- *Electronic thermal spray metal frame (Optional).*
- *Height adjustable stainless steel IV pole.*
- *Easy adjustable knee break position.*
- *Plastic crash bumpers.*
- *Battery Backup. (Optional)*
- *Dual sided manual CPR at backrest. (Optional)*
- *Comprehensive range of accessories socket at corners.*
- *Angle gauge for back.*
- *Angle gauge for bed.*
- *Trendelenburg position by gas spring. (Optional)*
- *IPX4 standard electronic system.*

### EBAT / DIMENSIONS

- Uzunluk / Overall Length Overall : 212 cm
- En / Overall Width : 102 cm
- Yükseklik (Şiltesiz) / Height Range : 40-82 cm
- Uyuyan yüzey uzunluğu / sleeping Surface Length : 195 cm
- Uyuyan yüzey genişliği / Sleeping Surface Width : 86 cm
- Sirt kısmı (Maximum) / Backrest Angle (Max.) : 70°
- Ayak Ucu kısmı (Maximum) / Legrest Angle (Max.) : 40°
- Teker Çapı / Castor Diameter : 12,5 cm
- Yatak Alt Boşluğu / Under Bed Clearance : 15 cm
- Güvenli Çalışma Kapasitesi / Safe Working Load : 150 kg
- (Aksesuarlarla dahil) / (With Accessories)

### ELEKTRONİKLER / ELECTRICAL DATA

- Güç Girişi / Power In : 1.5 A max. 230VAC 50-60 Hz
- Elektrik Çarpmasına Karşı Koruma / Electrical Shock Protection : Class I, Type B
- Su Sızmasına Karşı Koruma / Liquid Ingress Protection : IPX4 - IPX6
- Akü / Batteries : 2x 12V Series, Connected, Sealed, Rechargeable, Lead/Acid gel, 1.2 amp hrs.



HASTA EL KUMANDASI  
PATIENT HANDSET



KORKULUK MEKANİZMASI  
SIDE RAIL MECHANISM



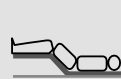
ÇARPMATAMPONU  
PATIENT HANDSET



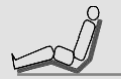
ÇAPRAZ FRENSİSTEMİ  
CROSS LOCKABLE



Sirt Hareketi  
Backrest



Ayak Hareketi  
Legrest



Sirt-Ayak Hareketi  
Auto Contour



Diz Kırma  
Knee Break



Yükseklik  
High/Low





# PIONEER 3.1 TREND

3 MOTORLU ELEKTRİKLI HASTA BAKIM KARYOLASI  
3MOTORSELECTRICALPATIENTBED


PIONEER 3.1 TREND



LowBed



Sirt Hareketi / Backrest



Ayak Hareketi / Legrest



Yükseklik / High Low

# PIONEER 2

## 2 MOTORLU ELEKTRİKLİ HASTA BAKIM KARYOLASI MOTORSELECTRICALPATIENTBED



### TEKNİK ÖZELLİKLER

- Elektronik motor yardımı ile başucu ve ayakucu hareketi.
- Hasta el kumandası.
- Otomatik kayma sistemine sahip başucu
- Auto contour.
- Hijyenik dizayna sahip plastik (PP), kilitlenebilen ve gizlenebilen yan korkuluklar.
- Kolaysökümlü takılabilen ABS plastik muhafazalı, profil şase.
- Hijyenik dizayna sahip plastik (PP) kolaysökümlü takılabilen başlıklar.
- Çapraz kilitlenebilir plastik yapıda tekerler.
- Elektrostatik boyalı metal aksam.
- Elektrostatik termal sprey metal çerçeve (Opsiyonel).
- Yüksekliği ayarlanabilir paslanmaz çelik, serum askısı.
- Diz hareketlerini kolaylayabilme özelliği.
- Plastik çarpma tamponları.
- Sirt kısmında mekanik CPR. (Opsiyonel)
- Başucu ve ayakucu köşelerinde aksesuar yuvası.
- Sirt açısı göstergesi.
- Karyola açısı göstergesi.
- Trendelenburg pozisyonu. (Opsiyonel)
- IPX4 elektronik sistem.

### TEKNİK DETAYLAR

- *Electrical operated backrest and legrest adjustment.*
- *Patient handset.*
- *Retracting backrest for advanced comfort, less pressure.*
- *Auto contour.*
- *Hygienic design (PP), lockable and tuck away side rails.*
- *Profile frame with easy removable ABS plastic covers.*
- *Removable head and foot ends.*
- *Cross lockable castors.*
- *Electrostatic painted metal frame.*
- *Electronic thermal spray metal frame (Optional).*
- *Height adjustable stainless steel IV pole.*
- *Easy adjustable knee break position.*
- *Plastic crash bumpers.*
- *Dual sided manual CPR at backrest. (Optional)*
- *Comprehensive range of accessories socket at corners.*
- *Angle gauge for back.*
- *Angle gauge for bed.*
- *Trendelenburg position. (Optional)*
- *IPX4 standard electronic system.*


### HASTA EL KUMANDASI PATIENT HANDSET



### DRENAJ ASKISI URINE BAG HOLDER



### SIRT KAYMA SİSTEMİ AUTO REGRESSION



### ÇAPRAZ FRENS SİSTEMİ CROSS LOCKABLE



### EBAT / DIMENSIONS

- Uzunluk / Overall Length Overall : 212 cm
- En / Overall Width : 102 cm
- Yükseklik (Şiltesiz) / Height Range : 50 cm
- Uyuyan yüzey uzunluğu / sleeping Surface Length : 195 cm
- Uyuyan yüzey genişliği / Sleeping Surface Width : 86 cm
- Sirt Kısmı (Maximum) / Backrest Angle (Max.) : 70°
- Ayak Ucu Kısmı (Maximum) / Legrest Angle (Max.) : 40°
- Teker Çapı / Castor Diameter : 12,5 cm
- Yatak Alt Boşluğu / Under Bed Clearance : 15 cm
- Güvenli Çalışma Kapasitesi / Safe Working Load : 230 kg
- (Aksesuarlar dahil) / (With Accessories)

### ELEKTRONİK VERİLER / ELECTRICAL DATA

- Güç Girişi / Power In : 1.5 A max. 230VAC 50-60 Hz
- Elektrik Çarpmasına Karşı Koruma / Electrical Shock Protection : Class I, Type B
- Su Sızmasına Karşı Koruma / Liquid Ingress Protection : IPX4 - IPX6



Sirt Hareketi  
Backrest



Ayak Hareketi  
Legrest



Sirt-Ayak Hareketi  
Auto Contour



Diz Kırma  
Knee Break



# PIONEER 2

2 MOTORLU ELEKTRİKLI HASTA BAKIM KARYOLASI  
2MOTORSELECTRICALPATIENTBED

PIONEER 2



Sirt Hareketi / Backrest



Ayak Hareketi / Legrest



Sirt - Ayak Hareketi / Auto Contour





# JUNIOR 4

## 4 MOTORLUPEDİATRİKYOÇUNBAKIMHASTAKARYOLASI MOTORPEDIATRICINTENSIVECAREPATIENTBED



### TEKNİK ÖZELLİKLER

- Elektronik motoryardımlı ile yükseklik, başucu ve ayakucu hareketi.
- Trendelenburg, terstrendelenburg, fowler ve vasküler pozisyonları.
- Hasta el kumandası.
- Hemşire kontrol ünitesi.
- Elektronik CPR tuşu.
- Otomatik kayma sistemine sahip başucu
- Auto contour.
- Hijyenik dizayna sahip plastik (PP), kilitlenebilen ve gizlenebilen yan korkuluklar.
- Hasır tel yatmayüzeyi.
- Kolaysökülmüptakılabilen ABS plastik muhafazalı, profil şase.
- Hijyenik dizayna sahip plastik (PP) kolaysökülmüptakılabilen başlıklar.
- Çapraz kilitlebilir plastik yapıdatekerler.
- Antistatik tekerler. (merkezi ve doğrusalkilit) (Opsiyonel)
- Elektrostatik boyalı metal aksam.
- Elektrostatik termal sprey metal çerçeve (Opsiyonel).
- Yüksekliği ayarlanabilir paslanmaz çelik, serum askısı.
- Diz hareketlerini kolaylayabilme özelliği.
- Plastik çarpma tamponları.
- 24V akü ile kesintisiz çalışabilme. (Opsiyonel)
- Sirt kısmında mekanik CPR. (Opsiyonel)
- Başucu ve ayakucu köşelerinde aksesuaryuvası.
- Tek tuşla cardiac chair (Sandalye) pozisyonu.
- Tek tuşla shock pozisyonu.
- Tek tuşla semi fowler pozisyonu.
- Tek tuşla yataktan çıkış pozisyonu.
- Tek tuşla muayene pozisyonu.
- İstem dışı kullanımları önlemek için hemşire kumandasında aktivasyon tuşu.
- Kompakt laminant sırt ve X-Ray kaset yuvası. (Opsiyonel)
- IPX4 elektronik sistem.

### TEKNİK DETAYLAR

- Electrical operated backrest, height and legrest adjustment.
- Electrical operated trendelenburg, reverse trendelenburg, fowler and vascular position.
- Patient handset.
- Nurse control unit. (Optional)
- Auto-CPR.
- Retracting backrest for advanced comfort, less pressure. socket at corners.
- Auto contour.
- Hygienic design (PP), lockable and tuck away side rails.
- Wire mesh sleep surface.
- Profile frame with easy removable ABS plastic covers.
- Removable head and foot ends.
- Cross lockable castors.
- Central and directional lockable castors. (Optional)
- Electrostatic painted metal frame.
- Electronic thermal spray metal frame (Optional).
- Height adjustable stainless steel IV pole.
- Easy adjustable knee break position.
- Plastic crash bumpers.
- Battery Backup. (Optional)
- Dual sided manual CPR at backrest. (Optional)
- Comprehensive range of accessories socket at corners.
- Cardiac chair position with one button.
- Shock position with one button.
- Semi-Fowler position with one button.
- Bed exit position with one button.
- Examination position with one button.
- Activation key at remote control to prevent any undesired positions.
- X-Ray translucent backrest and cassette carrier. (Optional)
- IPX4 standard electronic system.

### HEMŞİRE KONTROL ÜNİTESİ NURSE CONTROL UNIT



### HASTA EL KUMANDASI PATIENT HANDSET



### KORKULUK MEKANİZMASI SADE RAIL MECHANISM



### EBAT / DIMENSIONS

- Uzunluk / Overall Length Overall : 195 cm
- En / Overall Width : 95 cm
- Yükseklik (Şiltesiz) / Height Range : 40 - 76 cm
- Trendelenburg / Trendelenburg : 0° - 16°
- Ters Trendelenburg / Reverse Trendelenburg : 0° - 16°
- Sirt Kısmı (Maximum) / Backrest Angle (Max.) : 70°
- Ayak Ucu Kısmı (Maximum) / Legrest Angle (Max.) : 40°
- Teker Çapı / Castor Diameter : 15 cm
- Yatak Alt Boşluğu / Under Bed Clearance : 12,5 cm
- Güvenli Çalışma Kapasitesi / Safe Working Load : 180 kg
- (Aksesuarlar dahil) / (With Accessories)

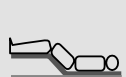
### ELEKTRONİKLER / ELECTRICAL DATA

- Güç Girişi / Power In : 1.5 A max. 230VAC 50-60 Hz
- Elektrik Çarpmasına Karşı Koruma / Electrical Shock Protection : Class I, Type B
- Su Sızmasına Karşı Koruma / Liquid Ingress Protection : IPX4 - IPX6
- Akü / Batteries : 2x 12V Series, Connected, Sealed, Rechargeable, Lead/Acid gel, 1.2 amp hrs.

### ÇAPRAZ FRENSİSTEMİ CROSS LOCKABLE



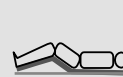
Sirt Hareketi  
Backrest



Ayak Hareketi  
Legrest



Sirt-Ayak Hareketi  
Auto Contour



Diz Kırma  
Knee Break



Yükseklik  
High/Low



Düz Trendelenburg  
Trendelenburg



Ters Trendelenburg  
Reverse Trendelenburg




Kardiyak  
Cardiac Chair



# JUNIOR 4

4MOTORLUPEDİATRİKYOÇUNBAKIMHASTAKARYOLASI  
4MOTORPEDIATRICINTENSIVECAREPATIENTBED

JUNIOR 4



LowBed



Sirt Hareketi / Backrest



Trendelenburg / Trendelenburg



Kardiyak / CardiacChair



# JUNIOR 3

## 3 MOTORLU ELEKTRİKLİ PEDIATRİK HASTA BAKIM KARYOLASI MOTORELECTRIC PEDIATRIC PATIENT BED



### TEKNİK ÖZELLİKLER

- Elektronik motoryardımlı ile yükseklik, başucu hareketi.
- Hasta el kumandası.
- Otomatik kayma sistemine sahip başucu
- Auto contour.
- Hijyenik dizayna sahip plastik (PP), kilitlenebilen ve gizlenebilen yan korkuluklar.
- Hasır tel yatmayüzeyi.
- Kolaysökümlü takılabilen ABS plastik muhafazalı, profil şase.
- Hijyenik dizayna sahip plastik (PP) kolaysökümlü takılabilen başlıklar.
- Çapraz kilitlebilir plastik yapıda tekerler.
- Elektrostatik boyalı metal aksam.
- Elektrostatik termal sprey metal çerçeve (Opsiyonel).
- Yüksekliği ayarlanabilir paslanmaz çelik, serum askısı.
- Diz hareketlerini kolaylayabilme özelliği.
- Plastik çarpma tamponları.
- 24V akü ile kesintisiz çalışabilme. (Opsiyonel)
- Sirt kısmında mekanik CPR. (Opsiyonel)
- Başucu ve ayakucu köşelerinde aksesuaryuvası.
- Trendelenburg pozisyonu. (Opsiyonel)
- Kompakt laminant sırt ve X-Ray kaset yuvası. (Opsiyonel)
- IPX4 elektronik sistem.

### TEKNİK DETAYLAR

- *Electrical operated backrest, height and legrest adjustment.*
- *Patient handset.*
- *Retracting backrest for advanced comfort, less pressure.*
- *Auto contour.*
- *Hygienic design (PP), lockable and tuck away side rails.*
- *Wire mesh sleep surface.*
- *Profile frame with easy removable ABS plastic covers.*
- *Removable head and foot ends.*
- *Cross lockable castors.*
- *Electrostatic painted metal frame.*
- *Electronic thermal spray metal frame (Optional).*
- *Height adjustable stainless steel IV pole.*
- *Easy adjustable knee break position.*
- *Plastic crash bumpers.*
- *Battery Backup. (Optional)*
- *Dual sided manual CPR at backrest. (Optional)*
- *Comprehensive range of accessories socket at corners.*
- *Trendelenburg position by gas spring. (Optional)*
- *X-Ray translucent backrest and cassette carrier. (Optional)*
- *IPX4 standard electronic system*

### EBAT / DIMENSIONS

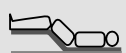
- Uzunluk / Overall Length Overall : 195 cm
- En / Overall Width : 95 cm
- Yükseklik (Şiltesi) / Height Range : 40-82 cm
- Trendelenburg / Trendelenburg : 0° -16°
- Ters Trendelenburg / Reverse Trendelenburg : 0° -16°
- Sirt Kısmı (Maximum) / Backrest Angle (Max.) : 70°
- Ayak Ucu Kısmı (Maximum) / Legrest Angle (Max.) : 40°
- Teker Çapı / Castor Diameter : 15 cm
- Yatak Alt Boşluğu / Under Bed Clearance : 12,5 cm
- Güvenli Çalışma Kapasitesi / Safe Working Load : 150 kg
- (Aksesuarlar dahil) / (With Accessories)

### ELEKTRONİKLER / ELECTRICAL DATA

- Güç Girişi / Power In : 1.5 A max. 230VAC 50-60 Hz
- Elektrik Çarpmasına Karşı Koruma / Electrical Shock Protection : Class I, Type B
- Su Sızmasına Karşı Koruma / Liquid Ingress Protection : IPX4 - IPX6
- Akü / Batteries : 2x 12V Series, Connected, Sealed, Rechargeable, Lead/Acid gel, 1.2 amp hrs.



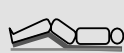
Sirt Hareketi  
Backrest



Ayak Hareketi  
Legrest



Sirt-Ayak Hareketi  
Auto Contour



Diz Kırma  
Knee Break



Yükseklik  
High/Low




# JUNIOR 3

3 MOTORLU ELEKTRİKLI PEDIATRİK HASTA BAKIM KARYOLASI  
3MOTORELECTRICPEDIATRIC PATIENTBED


JUNIOR 3



LowBed



Sirt Hareketi / Backrest



Sirt - Ayak Hareketi / Auto Contour



Yükseklik/ High Low

# DUO 2

## 2 MOTORLU ELEKTRİKLİ HASTA BAKIM KARYOLASI MOTORSELECTRICALPATIENTBED



### TEKNİK ÖZELLİKLER

- Elektronik motoryardımlı ile, başucu ve ayakucu hareketi.
- Hasta el kumandası.
- Auto contour.
- Hijyenik dizayna sahip kilitlenebilen ve gizlenebilen yan korkuluklar.
- Tel muhafazalı, profil şase.
- Hijyenik dizayna sahip kolaysökülüptakılabilen başlıklar.
- Çapraz kilitlenebilir plastik yapıda tekerler.
- Elektrostatik boyalı metal aksam.
- Elektrostatik termal sprey metal çerçeve (Opsiyonel).
- Paslanmaz çelik, serum askısı.
- Diz hareketlerini kolaylayabilme özelliği.
- Plastik çarpma tamponları.
- Yatağın gereksiz hareket etmesini önlemek için yan destek.
- Başucu ve ayakucu köşelerinde aksesuar yuvası.
- IPX4 elektronik sistem.

### TECHNICAL DETAILS

- *Electrical operated backrest, and legrest adjustment.*
- *Patient handset.*
- *Auto contour.*
- *Hygienic design, lockable and away side rails.*
- *Wirehousing, profile frame.*
- *Easy removable head and foot ends.*
- *Cross lockable castors.*
- *Electrostatic painted metal frame.*
- *Electronic thermal spray metal frame (Optional).*
- *Stainless steel IV pole.*
- *Easy adjustable knee break position.*
- *Plastic crash bumpers.*
- *Mattress side support.*
- *Comprehensive range of accessories socket at corners.*
- *IPX4 standard electronic system*

### EBAT / DIMENSIONS

- Uzunluk / Overall Length : 206 cm
- En / Overall Width : 85 cm
- Yükseklik (Şiltesiz) / Height Range : 48 cm
- Sirt Kısmı (Maximum) / Backrest Angle (Max.) : 70°
- Ayak Ucu Kısmı (Maximum) / Legrest Angle (Max.) : 40°
- Teker Çapı / Castor Diameter : 10 cm
- Yatak Alt Boşluğu / Under Bed Clearance : 43 cm
- Güvenli Çalışma Kapasitesi / Safe Working Load : 190 kg
- (Aksesuarlar dahil) / (With Accessories)

### ELEKTRONİKLER / ELECTRICAL DATA

- Güç Girişi / Power In : 1.5 A max. 230VAC 50-60 Hz
- Elektrik Çarpmasına Karşı Koruma / Electrical Shock Protection : Class I, Type B
- Su Sızmasına Karşı Koruma / Liquid Ingress Protection : IPX4 - IPX6



HASTA EL KUMANDASI  
PATIENT HANDSET



DRENAJ ASKISI  
URINE BAG HOLDER



ÇARPMA TAMPONU  
PATIENT HANDSET



ÇAPRAZ FRENSİSİSTEMİ  
CROSS LOCKABLE



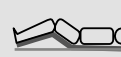
Sirt Hareketi  
Backrest



Ayak Hareketi  
Legrest



Sirt-Ayak Hareketi  
Auto Contour



Diz Kıırma  
Knee Break




# DUO 2

2 MOTORLU ELEKTRİKLI HASTA BAKIM KARYOLASI  
2MOTORSELECTRICALPATIENTBED

DUO 2




Sırt Hareketi / Backrest



Ayak Hareketi / Legrest



Yatma Yüzeyi / Sleep Surface



Sırt - Ayak Hareketi / Auto Contour



# PRIMITIVE 3

## 3 AYARLI MANUEL HASTA BAKIM KARYOLASI ADJUSTMENT CARE PATIENT CARE BED



### TEKNİK ÖZELLİKLER

- Ayarkolları ile yükseklik, başucu ve ayakucu hareketi.
- Gizlenebilen ayarkolları.
- İki adet metal kilitlenebilen ve gizlenebilen korkuluklar.
- Hijyenik dizayna sahip plastik (PP) kolaysökülüp takılabilen başlıklar.
- Tel muhafazalı, profil şase.
- Çapraz kilitlenebilir plastik yapıdatekerler.
- Elektrostatik boyalı metal aksam.
- Elektrostatik termal sprey metal çerçeve (Opsiyonel).
- Paslanmaz çelik, serumaskısı.
- Diz hareketlerini kolaylayabilme özelliği.
- Plastik çarpma tamponları
- Yatağın gereksiz hareket etmesini önlemek için yan destek.
- Başucu ve ayakucu köşelerinde aksesuar yuvası.

### TECHNICAL DETAILS

- Backrest, height and leg rest adjustment by crank mechanism.
- Easy store hand-crank.
- Lockable and tuck away side rails.
- Removable head and foot ends.
- Wirehousing, profile frame.
- Cross lockable castors.
- Electrostatic painted metal frame.
- Electronic thermal spray metal frame. (optional)
- Stainless steel IV pole.
- Easy adjustable knee break position.
- Plastic crash bumpers.
- Mattress side support.
- Comprehensive range of accessories socket at corners.



ÇEVİRME KOLU  
POSITION HANDLES



KORKULUK MEKANİZMASI  
SADE RAIL LOCK MECHANISM



DRENAJ ASKISI  
URINE BAG HOLDER



Yatak yan desteği/mattress side support

### EBAT / DIMENSIONS

- Uzunluk / Overall Length : 210 cm
- En / Overall Width : 99 cm
- Yükseklik (Şiltesiz) / Height Range : 48-78 cm
- Sırt Kısmı (Maximum) / Backrest Angle (Max.) : 70°
- Ayak Ucu Kısmı (Maximum) / Legrest Angle (Max.) : 40°
- Çerçeve Çapı / Frame Diameter : 39 mm
- Teker Çapı / Castor Diameter : 12,5 cm
- Yatak Alt Boşluğu / Under Bed Clearance : 15 cm
- Güvenli Çalışma Kapasitesi / Safe Working Load : 190 kg
- (Aksesuarlar dahil) / (With Accessories)



ÇAPRAZ FREN SİSTEMİ  
CROSS LOCKABLE



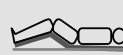
Sırt Hareketi  
Backrest



Ayak Hareketi  
Legrest



Sırt-Ayak Hareketi  
Backrest-Legrest



Diz Kırma  
Knee Break



Yükseklik  
High/Low



Renk | Color 2

Renk | Color 3

Renk | Color 4

Renk | Color 6

Renk | Color 7

Renk | Color 9

Renk | Color 11

Renk | Color 14

# 3

ADJUSTMENT

## PRIMITIVE 3

AYARLI MANUEL HASTA BAKIM KARYOLASI  
ADJUSTMENT PATIENT CARE BED



Sirt Hareketi / Backrest



Sirt - Ayak Hareketi / Backrest-Legrest



Transfer Pozisyonu / Transfer Position



Yükseklik / High Low



# PRIMITIVE 2

## 2 AYARLI MANUEL HASTA BAKIM KARYOLASI ADJUSTMENT CARE PATIENT CARE BED



### TEKNİK ÖZELLİKLER

- Ayarkolları ile yükseklik, başucu ve ayakucu hareketi.
- Gizlenebilir ayarkolları.
- İki adet metal kilitlenebilen ve gizlenebilen yan korkuluklar.
- Hijyenik dizayna sahip plastik (PP) kolaysökülüp takılabilen başlıklar.
- Tel muhafazalı, profil şase.
- Çapraz kilitlenebilir plastik yapı datekerler.
- Elektrostatik boyalı metal aksam.
- Elektrostatik termal sprey metal çerçeve (Opsiyonel).
- Paslanmaz çelik, serum askısı.
- Diz hareketlerini kolay ayarlayabilme özelliği.
- Plastik çarpma tamponları
- Yatağın gereksiz hareket etmesini önlemek için yan destek.
- Başucu ve ayakucu köşelerinde aksesuar yuvası.

### TECHNICAL DETAILS

- Backrest, height and leg rest adjustment by crank mechanism.
- Comprehensive range of accessories socket at corners.
- Cross lockable castors.
- Easy adjustable knee break position.
- Easy store hand-crank.
- Electronic thermal spray metal frame. (optional)
- Electrostatic painted metal frame.
- Lockable and tuck away side rails.
- Mattress side support.
- Plastic crash bumpers.
- Removable head and foot ends.
- Stainless steel IV pole.
- Wirehousing, profile frame.

### EBAT / DIMENSIONS

- Uzunluk / Overall Length : 210 cm
- En / Overall Width : 99 cm
- Yükseklik (Şiltesiz) / Height Range : 48 cm
- Sırt Kısmı (Maximum) / Back rest Angle (Max.) : 70°
- Ayak Ucu Kısmı (Maximum) / Legrest Angle (Max.) : 40°
- Çerçeve Çapı / Frame Diameter : 39 mm
- Teker Çapı / Castor Diameter Frame Diameter : 12,5 cm
- Yatak Alt Boşluğu / Under Bed Clearance : 15 cm
- Güvenli Çalışma Kapasitesi / Safe Working Load : 190 kg
- (Aksesuarlar dahil) / (With Accessories)



ÇEVİRME KOLU  
POSITION HANDLES



ÇARPMATAMPONU  
PATIENT HANDSET



Yatak yan desteği / mattress side support



ÇAPRAZ FREN SİSTEMİ  
CROSS LOCKABLE



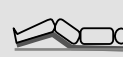
Sırt Hareketi  
Backrest



Ayak Hareketi  
Legrest



Sırt-Ayak Hareketi  
Backrest-Legrest



Diz Kırma  
Knee Break



Renk | Color 1

Renk | Color 2

Renk | Color 3

Renk | Color 4

Renk | Color 5

Renk | Color 6


Renk | Color 13

Renk | Color 14

# PRIMITIVE 2

2 AYARLI MANUEL HASTA BAKIM KARYOLASI  
2 ADJUSTMENT PATIENT CARE BED

PRIMITIVE 2



Low Bed



Sirt Hareketi / Backrest



Sirt - Ayak Hareketi / Backrest-Legrest





# MOVEE 2.0

## HİDROLİK KOTROLLÜ ACİL MÜDAHALE SEDYESİ PATIENT EMERGENCY TREATMENT STRETCHER



### TEKNİK ÖZELLİKLER

- Amortisör yardımı ile ayarlanabilen sırt kısmı.
- Hidrolik olarak ayarlanabilen yükseklik trendelenburg vater trendelenburg pozisyonları.
- Katlanabilir kenar korkulukları sayesinde kolay ve güvenli kullanım.
- Sağlam hijyenik ve çarpmalara karşı korumalı çelik şase.
- 20 cm ebatında merkezi kilit tekerler.
- Her ikitaraftan kullanıma imkân veren pedal sistemi
- X-Ray geçirgen kompakt laminant sırt.
- Sedyenin alt kısmında (ABS plastik üzerinde) oksijentüpü yuvası.
- 95° ,deykanabilen, alevalmaz, çift taraflı esnek, şilteklifi.
- Yüksekliği ayarlanabilir paslanmaz çelik serum askısı.
- Plastik çarpma tamponları.
- Elektrostatik Boyalı metal aksam.
- Elektrostatik termal spreyl metal çerçeve (Opsiyonel).

### TECHNICAL DETAILS

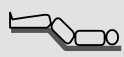
- Backrest adjustment assisted by gas spring.
- 20 cm castors with central locking.
- Accessories holder.
- Dual sided adjustment pedals.
- Electronic thermal spray metal frame. (Optional)
- Electrostatic painted metal frame.
- Foldable side guards, easy and safe handling,
- Height adjustable stainless steel IV pole.
- High low trendelenburg reverse trendelenburg adjustment assisted by hydrolic.
- Plastic crash bumpers.
- Solid and hygienic construction, no danger of accidental crushing.
- Washable at 95°, fire retardant mattress cover.
- X-Ray translucent backrest.

### EBAT / DIMENSIONS

- Uzunluk / Overall Length : 205 cm
- En / Overall Width : 85 cm
- Yükseklik (Şiltesiz) / Height Range : 66-85 cm
- Yatma Yüzeyi En / Sleep Surface Width : 67 cm
- Yatma Yüzeyi Boy / Sleep Surface Length : 193 cm
- Yatak kalınlığı / Mattress Thickness : 8 cm
- Köpük yoğunluğu / Foam Density : 28kg/m<sup>3</sup>
- Trendelenburg / Trendelenburg : 14°
- Sırt Kısmı (Maximum) / Backrest Angle (Max.) : 90°
- Teker Çapı / Castor Diameter : 20 cm
- Sedyenin Alt Boşluğu / Under Stretcher Clearance : 10 cm
- Güvenli Çalışma Kapasitesi / Safe Working Load : 230 kg
- (Aksesuarlar dahil) / (With Accessories)



Sırt Hareketi  
Backrest



Ayak Hareketi  
Legrest



Yükseklik  
High/Low



Düz Trendelenburg  
Trendelenburg



Ters Trendelenburg  
Reverse Trendelenburg

# MOVEE 2.0

HİDROLİK KOTROLLÜ ACIL MÜDAHALE SEDYESİ  
PATIENT EMERGENCY TREATMENT STRETCHER

MOVEE 2.0



Sırt Hareketi / Backrest



Sırt - Ayak Hareketi / Backrest-Legrest



Trendelenburg / Trendelenburg



Yükseklik / High Low

# DYNAMIC 2.0

## GENELAMAÇLIHASTASEDYESİ

GENERALPURPOSEPATIENTSTRETCHER

### TEKNİK ÖZELLİKLER

- Amortisör yardımı ile ayarlanabilen sırt kısmı.
- Amortisör yardımı ile ayarlanabilen trendelenburg pozisyonu.
- Katlanabilirkenarkorkuluklarsayesinde kolay ve güvenli kullanım.
- Kolay ve güvenli kullanım için, ayak ve baş taraflarında itme barları.
- 20cm ebatında merkezi kilit tekerler.
- X-Raygeçirgen kompakt laminant yatma yüzeyi. (Opsiyonel)
- Yüksekliği ayarlanabilir paslanmaz çelik serum askısı.
- 95°,deykanabilen, alevalmaz, çift taraflı esnek, şilteklifi.
- Plastik çarpma tamponları.
- Elektrostatik Boyalı metal aksam.
- Elektrostatik termal sprey metal çerçeve (Opsiyonel).
- Hastabağlama kemeri.
- Oksijentüpü yuvası.
- Genişaksesuaryuvası

### TEKNİK DETAYLAR

- Backrest adjustment assisted by gas spring.
- Trendelenburg adjustment assisted by gas spring.
- Foldable side guards, easy and safe handling,
- Push bars at foot and head, easy and safe handling.
- 20cm castors with centrallocking and directional locking
- X-Ray translucent sleep surface. (Optional)
- Height adjustable stainless steel IV pole.
- Washable at 95°, fire retardant, mattress cover.
- Plastic crash bumpers.
- Electrostatic painted metal frame.
- Electronic thermal spray metal frame. (Optional)
- Patient belt for fastening.
- Oxygen tank holder.
- Wideaccessory holderfacility.

- |  |                       |
|--|-----------------------|
| • Uzunluk / Overall Length                       | : 207 cm              |
| • En / Overall Width                             | : 79 cm               |
| • Yükseklik (Şiltesiz) / Height Range            | : 64 cm               |
| • Yatma Yüzeyi en / Sleep Surface Width          | : 67 cm               |
| • Yatma Yüzeyi Uzunluk / Sleep Surface Length    | : 193 cm              |
| • Yatak kalınlığı / Mattress Thickness           | : 8 cm                |
| • Köpükyoğunluğu / Foam Density                  | : 28kg/m <sup>3</sup> |
| • Trendelenburg / Trendelenburg                  | : 16°                 |
| • Sırt Kısmı (Maximum) / Backrest Angle (Max.)   | : 70°                 |
| • Teker Çapı / Castor Diameter                   | : 20 cm               |
| • Sedye Alt Boşluğu / Under Stretcher Clearance  | : 20 cm               |
| • Güvenli Çalışma Kapasitesi / Safe Working Load | : 230 kg              |
| • (Aksesuarlardahil) / (With Accessories)        |                       |



Sırt Hareketi  
Backrest



Düz Trendelenburg  
Trendelenburg



KORKUKUKANAHTARI  
RAIL RELEASE



OKSJEN TUP-TAŞIYICI  
OXYGEN CYLINDER HOLDER



TRENDELEBURG ANAHTARI  
TRENDELEBURG RELEASE LOCK



MERKEZİ FREN SİSTEMİ  
CENTRAL LOCK



# DYNAMIC 2.0

GENELAMAÇLIHASTASEDYESİ  
GENERALPURPOSEPATIENTSTRETCHER

DYNAMIC 2.0



Transfer Pozisyonu / Transfer Position



Sırt Hareketi / Backrest



Düz Trendelenburg / Trendelenburg



# MOVEE VERSUS

## AMELİYATHANE TRANSFER SEDYESİ OPERATION ROOM TRANSFER STRETCHER



### TEKNİK ÖZELLİKLER

- Amortisör yardımı ile ayarlanabilen sırt kısmı.
- Katlanabilir kenar korkulukları sayesinde kolay ve güvenli kullanım.
- Çapraz kilitlenebilir plastik yapıda tekerler.
- X-Ray geçirgen kompakt laminant yatma yüzeyi. (Opsiyonel)
- Paslanmaz çelik serum askısı.
- 95° ,deyik olabilen, alev almaz, çift taraflı esnek, şilte kılıfı.
- Plastik çarpma tamponları.
- 304 kalite yüzey işlemi uygulanarak parlatılmış (polisaj) paslanmaz çelik.

### TECHNICAL DETAILS

- Backrest adjustment assisted by gas spring.
- Foldable side guards, easy and safe handling.
- Crosslockable castors.
- X-Ray translucent sleep surface. (Optional)
- Adjustable stainless steel IV pole.
- Washable at 95°, fire retardant, mattress cover.
- Plastic crash bumpers.
- Polished stainless steel subjected to 304-quality surface treatment.

### EBAT / DIMENSIONS

- |  |                        |
|--|------------------------|
| • Uzunluk / Overall Length                       | : 425 cm               |
| • Uzunluk / Length                               | : 216 cm               |
| • En / Overall Width                             | : 78 cm                |
| • Yükseklik (Şiltesiz) / Height Range            | : 85 cm                |
| • Yatma Yüzeyi En / Sleep Surface Width          | : 67 cm                |
| • Yatma Yüzeyi Uzunluk / Sleep Surface Length    | : 193 cm               |
| • Yatak Kalınlığı / Mattress Thickness           | : 8 cm                 |
| • Köpük Yoğunluğu / Foam Density                 | : 28 kg/m <sup>3</sup> |
| • Teker Çapı / Castor Diameter                   | : 12,5 cm              |
| • Güvenli Çalışma Kapasitesi / Safe Working Load | : 200 kg               |
| • (Aksesuarlar dahil) / (With Accessories)       |                        |



BİRLEŞTİRME MEKANİZMASI  
INTEGRATION MECHANISM



ÇARPMA TAMPONU  
PATIENT HANDSET



GİZLENEBİLİR KORKULUK  
FLEXIBLE PUSH BARS



ÇAPRAZ FRENSİSİSTEMİ  
CROSS LOCKABLE



Sırt Hareketi  
Backrest

# MOVEE VERSUS

AMELİYATHANETRANSFERSEDYESİ  
OPERATIONROOMTRANSFERSTRETCHER



Transfer Pozisyonu / Transfer Position



Sirt Hareketi / Backrest

# SUNRISE

## DOÇUMYATAÇI DELIVERYBED



### TEKNİK ÖZELLİKLER


- Elektrikli sırt ve yükseklik ayarı.
- El kumandası.
- Kromaj kaplı metal yan destek korkulukları.
- Yatak platform uzatma kiti.
- Paslanmaz atık küveti.
- Yüksekliği ayarlanabilir korkuluk.
- Ayarlanabilir PU ayak dayama aparatları.
- Çıkarılabilir PP başlık.
- Elektrostatik toz boyalı metal şase.
- Elektrostatik termal sprey metal çerçeve (Opsiyonel).
- Yüksekliği ayarlanabilir serum askısı.
- Çarpma tamponları.
- 125 mm çapraz kilitlenebilir tekerler.
- 150 mm merkezi tekerler (opsiyonel).
- 24V akü ile kesintisiz çalışabilme. (opsiyonel)

### TECHNICAL DETAILS

- *Electrical backrest and high/low adjustment.*
- *Hand control unit.*
- *Chromepated handrails.*
- *Bed extension.*
- *Stainless steel waste basin.*
- *Adjustable siderails.*
- *Adjustable PU legrests.*
- *Removeable PP headboard.*
- *Electrostatic powder painted steel frame.*
- *Electronic thermal spray steel frame (Optional).*
- *Height adjustable IV pole.*
- *Crash bumpers.*
- *125 mm cross lockable castors.*
- *150 mm central lockable castors. (optional)*
- *Battery backup. (optional)*



HASTA EL KUMANDASI  
PATIENT HANDSET



YATAK UZATMA  
BED EXTENTION



ATIK KÜVETİ  
WASTE BIN

### EBAT / DIMENSIONS

- Uzunluk / Overall Length Overall : 218 cm
- En / Overall Width : 102 cm
- Yükseklik / Height : 49-82 cm
- Sırt Kısmı (Maximum) / Backrest Angle (Max.) : 70 °
- Teker Çapı / Castor Diameter : 12,5 cm
- Yatak Alt Boşluğu / Under Bed Clearance : 12,5 cm
- Güvenli Çalışma Kapasitesi / Safe Working Load : 190 kg

### ELEKTRONİKLER / ELECTRICAL DATA

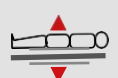
- Güç Girişi / Power In : 1.5 A max. 230VAC 50-60 Hz
- Elektrik Çarpmasına Karşı Koruma / Electrical Shock Protection : Class I, Type B
- Su Sızmasına Karşı Koruma / Liquid Ingress Protection : IPX4 - IPX6
- Akü / Batteries : 2x 12V Series, Connected, Sealed, Rechargeable, Lead/Acid gel, 1.2 amp hrs.



MERKEZİ FREN SİSTEMİ  
CENTRAL LOCK



Sırt Hareketi  
Backrest



Yükseklik  
High/Low



# SUNRISE

DOÇUMYATAÇI  
DELIVERYBED

SUNRISE



Yükseklik/ High Low



Sırt Hareketi / Backrest



Genel Pozisyon/ General Position



# MOTHERCARE 3

## 3 MOTORLU JİNEKOLOJİK MUAYENELERİ MASASI MOTOR GYNECOLOGICAL EXAMINATION COUCH



### TEKNİK ÖZELLİKLER

- Elektronik motoryardımlı ile yükseklik ve başucu hareketi.
- Trendelenburg, terstrendelenburg pozisyonları.
- Yatak platform uzatma kiti.
- Ayarlanabilir ve çıkartılabilir PU baldır destek aparatları
- Paslanmaz çelik yan destek kolları
- Paslanmaz çelik çıkarılabilir atık küveti.
- Çapraz kilitlenebilir plastik yapıda tekerler.
- Antistatik tekerler. (merkezi ve doğrusalkilit) (Opsiyonel)
- Elektrostatik boyalı metal aksam.
- Elektrostatik termal sprey metal çerçeve (Opsiyonel).
- Kolay temizlenebilir, su geçirmez ve anti bakteriyel döşeme.
- Yüksekliği ayarlanabilir paslanmaz çelik, serum askısı.
- 24V akü ile kesintisiz çalışabilme. (Opsiyonel)
- IPX4 elektronik sistem.

### TECHNICAL DETAILS

- *Electrical operated backrest and height adjustment.*
- *Electrical operated trendelenburg, reverse trendelenburg position*
- *Bed extension kit.*
- *Adjustable and removable PU leg support*
- *Stainless steel side supports*
- *Stainless steel removable container for disposables*
- *Cross lockable castors.*
- *Central and directional lockable castors. (Optional)*
- *Electrostatic painted metal frame.*
- *Electronic thermal spray metal frame (Optional).*
- *Easy cleanable, water resistant anti microbial upholstery.*
- *Height adjustable stainless steel IV pole.*
- *Battery Backup. (Optional)*
- *IPX4 standard electronic system.*



### EBAT / DIMENSIONS

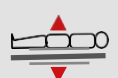
- Uzunluk / Overall Length Overall : 222 cm
- En / Overall Width : 82 cm
- Yükseklik / Height : 51-82 cm
- Trendelenburg / Trendelenburg : 10°
- Ters Trendelenburg / Reverse Trendelenburg : 10°
- Sirt kısmı (Maximum) / Backrest Angle (Max.) : 70°
- Teker Çapı / Castor Diameter : 12,5 cm
- Yatak Alt Boşluğu / Under Bed Clearance : 15 cm
- Güvenli Çalışma Kapasitesi / Safe Working Load : 190 kg
- (Aksesuarlar dahil) / (With Accessories)

### ELEKTRONİKLER / ELECTRICAL DATA

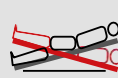
- Güç Girişi / Power In : 1.5 A max. 230VAC 50-60 Hz
- Elektrik Çarpmasına Karşı Koruma / Electrical Shock Protection : Class I, Type B
- Su Sızmasına Karşı Koruma / Liquid Ingress Protection : IPX4 - IPX6
- Akü / Batteries : 2x 12V Series, Connected, Sealed, Rechargeable, Lead/Acid gel, 1.2 amp hrs.



Sirt Hareketi  
Backrest



Yükseklik  
High/Low



Düz Trendelenburg  
Trendelenburg



Ters Trendelenburg  
Reverse Trendelenburg

# MOTHERCARE 3

3 MOTORLU JİNEKOLOJİK MUAYENEMASASI  
3 MOTOR SGYNECOLOGICAL EXAMINATION COUCH

MOTHERCARE 3



Yükseklik / High Low



Sirt Hareketi / Backrest



Trendelenburg / Trendelenburg

# MOTHERCARE 2

## 2 MOTORLU JİNEKOLOJİK MUAYENE MASASI

MOTORS GYNECOLOGICAL EXAMINATION COUCH



### TEKNİK ÖZELLİKLER

- Elektronik motoryardımlı ile yükseklik ve başucu hareketi.
- Kolaysökülüp takılabilen ABS plastik muhafazalı, profil şase.
- Ayarlanabilir ve çıkartılabilir PU baldır destek aparatları
- Paslanmaz çelik yan destek kolları
- Paslanmaz çelik çıkarılabilir atık küveti.
- Çapraz kilitlenebilir plastik yapıda tekerler.
- Antistatik tekerler. (merkezi ve doğrusalkilit) (Opsiyonel)
- Elektrostatik boyalı metal aksam.
- Elektrostatik termal sprey metal çerçeve (Opsiyonel).
- Kolay temizlenebilir, su geçirmez ve anti bakteriyel döşeme.
- Yüksekliği ayarlanabilir paslanmaz çelik, serum askısı.
- 24V akü ile kesintisiz çalışabilme. (Opsiyonel)
- IPX4 elektronik sistem.

### TECHNICAL DETAILS

- *Electrical operated backrest and height adjustment.*
- *Profile frame with easy removable ABS plastic covers.*
- *Adjustable and removable PU leg support*
- *Stainless steel side supports*
- *Stainless steel removable container for disposables*
- *Cross lockable castors.*
- *Central and directional lockable castors. (Optional)*
- *Electrostatic painted metal frame.*
- *Electronic thermal spray metal frame (Optional).*
- *Easy cleanable, water resistant anti microbial upholstery.*
- *Height adjustable stainless steel IV pole.*
- *Battery Backup. (Optional)*
- *IPX4 standard electronic system.*



### EBAT / DIMENSIONS

- Uzunluk / Overall Length : 188 cm
- En / Overall Width : 73 cm
- Yükseklik / Height Range : 59-91 cm
- Yatma Yüzeyi Uzunluk / Bed Surface Length : 185 cm
- Sirt Kısmı (Maximum) / Backrest Angle (Max.) : 67 °
- Teker Çapı / Castor Diameter : 12,5 cm
- Yatak Alt Boşluğu / Under Bed Clearance : 15 cm
- Güvenli Çalışma Kapasitesi / Safe Working Load : 180 kg
- (Aksesuarlar dahil) / (With Accessories)

### ELEKTRONİKLER / ELECTRICAL DATA

- Güç Girişi / Power In : 1.5 A max. 230VAC 50-60 Hz
- Elektrik Çarpmasına Karşı Koruma / Electrical Shock Protection : Class I, Type B
- Su Sızmasına Karşı Koruma / Liquid Ingress Protection : IPX4 - IPX6



Sirt Hareketi  
Backrest



Yükseklik  
High/Low



# MOTHERCARE 2

2 MOTORLU JİNEKOLOJİK MUAYENEMASASI  
2 MOTORS GYNECOLOGICAL EXAMINATION COUCH

MOTHERCARE 2



Yükseklik / High Low



Sırt Hareketi / Backrest



Transfer Pozisyonu / Transfer Position



# IMPULSE

## TEKERLEKLİ SANDALYE STACKABLE WHEELCHAIR



### TEKNİK ÖZELLİKLER

- Alüminyum gövde
- Kolay temizlenebilir, dayanıklı plastik malzemeden yapılmış hareketli kolçaklar.
- Ayak koymayı özelliği yukarı doğru katlanarak yerden tasarruf sağlar.
- Drenaj askısı
- Serum askısı paslanmaz malzemeden imal edilmiş, açılıp kapanabilir, tekkancalıdır.
- Emniyet kemeri

### TECHNICAL DETAILS

- Heavy duty aluminium frame
- Easy cleanable, ergonomic armrests
- Adjustable foot support
- Urine bag holder
- Height adjustable IV pole
- Safety seat belt



TEKER  
WHEEL



DRENAJ ASKISI  
URINE BAG HOLDER




KATLANABİLİR AYAK  
FOLDABLE LEG


### EBAT / DIMENSIONS

- Uzunluk / Overall Length : 102 cm
- En / Overall Width : 69.5 cm
- Derinlik / Depth : 104 cm
- Oturma Yeri / Seat : 47 cm
- Ön Teker / Front Wheel : 12.5x3 cm
- Arka Teker / Rear Wheel : 20x5 cm
- Güvenli Çalışma Kapasitesi / Safe Working Load : 140 kg
- (Aksesuarlar dahil) / (With Accessories)

### FREN MEKANİZMASI BRAKE MECHANISM



### KOL HAREKETİ ARM MOVEMENT



# IMPULSE

TEKERLEKLİ SANDALYE  
STACKABLE WHEELCHAIR



IMPULSE

# IMPULSE 01

HASTATAŞIMAARABASI  
PATIENTTRANSFERROLLEY



## TEKNİK ÖZELLİKLER

- Ayarlanabilir, ergonomik sırt
- Çelik mukavemetli gövde.
- Elektrostatik Boyalı metal aksam.
- Elektrostatik termal spreycerçeve (Opsiyonel).
- Hastahareketlerine uyumlu compact gizlenebilir ayaklık.
- Ayarlanabilir kol destekleri.
- Ayarlanabilir koltuk başlığı.
- Kitlenebilir tekerler.

## TECHNICAL DETAILS

- Adjustable, ergonomic backrest.
- Steel durable frame.
- Electrostatic painted frame.
- Electronic thermal spray frame (Optional).
- Storable foot step.
- Adjustable arm support.
- Adjustable headrest.
- Lockable castors.

## EBAT / DIMENSIONS

- Yükseklik (Oturma) / Height (Seat) : 65 cm
- En / Overall Width : 67 cm
- Uzunluk / Overall Length : 167 cm
- Güvenli Çalışma Kapasitesi / Safe Working Load : 150 kg







# DONEE 01

KANALMAKOLTUÇU  
BLOODDONATIONCHAIR

DONEE 01



#### TEKNİK ÖZELLİKLER

- Ayarlanabilir, ergonomik sırt
- Çelik mukavemetli gövde.
- Elektrostatik boyalı metal aksam.
- Elektrostatik termal spreylü metal çerçeve (Opsiyonel).
- Hastahareketlerine uyumlu compact gizlenebilir ayaklık.
- Ayarlanabilir kol destekleri.
- Ayarlanabilir koltuk başlığı.
- Kitlenebilir tekerler.

#### EBAT / DIMENSIONS

- Yükseklik (Oturum) / Height (Seat) : 65 cm
- En / Overall Width : 67 cm
- Uzunluk / Overall Length : 167 cm
- Güvenli Çalışma Kapasitesi / Safe Working Load : 150 kg

#### TECHNICAL DETAILS

- Adjustable, ergonomic backrest.
- Steel durable frame.
- Electrostatic painted frame.
- Electronic thermal spray frame (Optional).
- Storable foot step.
- Adjustable arm support.
- Adjustable headrest.
- Lockable castors.

# NICE 1

**BEBEKKOTU**  
BABYCOT



## TEKNİK ÖZELLİKLER

- Kolay temizlenebilir özellikte yatma yüzeyi.
- Trendelenburg pozisyonu.
- Çapraz kilitlenebilen tekerler.
- Antibakteriel, şeffaf görümlü polikarbon malzeme.
- Antibakteriel şilte.
- Antibakteriel boya.

## TECHNICAL DETAILS

- Easy cleanable sleep surface.
- Trendelenburg position.
- Crosslockable castors.
- Antibacterial, transparent polycarbon sleep area.
- Anti-bacterial mattress.
- Antibacterial electrostatic powderpaint.

## EBAT / DIMENSIONS

- Kot Yükseklik / Cot height : 1050 mm.
- Sırt kısmı (maximum) / Backrest max / Trendelenburg : 8°
- Küvez dıştan uzunluk / Overall length : 790 mm
- Küvez dıştan en / Overall width : 470 mm
- Küvez dıştan yükseklik / Height : 250 mm

# NICE 2

# NICE 2

**BEBEKKOTU**  
BABYCOT



## TEKNİK ÖZELLİKLER


- Kolay temizlenebilir özellikte yatma yüzeyi.
- Trendelenburg pozisyonu.
- Çapraz kilitlenebilen tekerler.
- Antibakteriel, şeffaf görümlü polikarbon malzeme.
- Antibakteriel şilte.
- Antibakteriel boya.

## TECHNICAL DETAILS

- Easy cleanable sleep surface.
- Trendelenburg position.
- Crosslockable castors.
- Antibacterial, transparent polycarbon sleep area.
- Anti-bacterial mattress.
- Antibacterial electrostatic powderpaint.

## EBAT / DIMENSIONS

- Kot Yükseklik min - max / Cot height range : 1050 mm - 1155 mm.
- Sırt kısmı (maximum) / Backrest max / Trendelenburg : 8°
- Küvez dıştan uzunluk / Overall length : 790 mm
- Küvez dıştan en / Overall width : 470 mm
- Küvez dıştan yükseklik / Height : 250 mm



MOBILE

TEKNİK ÖZELLİKLER

- Kromaj kaplı ayak.
- Yüksekliği ayarlanabilir.
- Hareketli infüzyon taşıyıcı.
- Mukavemetli taşıyıcı askılar.
- 360 derece dönebilen tekerler.

TECHNICAL DETAILS

- *Chrome plated foot.*
- *Height adjustable.*
- *Moving infusion carrier.*
- *Strength carrier hangers.*
- *360 degree swivel casters.*

EBAT / DIMENSIONS

Max yükseklik / *Max Height* : 210 cm

Min yükseklik / *Min Height* : 116 cm



MIP 100

İNFIZYON TAŞIYICI  
INFUSION HOLDER



S.S. HOOKS



MOBILE

TEKNİK ÖZELLİKLER

- Plastik ayak.
- Teleskopik yükseklik ayarı.
- Hareketli infüzyon taşıyıcı.
- Mukavemetli taşıyıcı askılar.
- 360 derece dönebilen tekerler.
- Mukavemetli taşıyıcı askılar.
- Paslanmaz çelik kanca
- İki kişi kilitlenebilir beş teker
- güvenli yük: 10kg

TECHNICAL DETAILS

- *Plastic ABS base.*
- *Telescopic height adjustable*
- *Moving infusion carrier*
- *Strength carrier hangers*
- *360 degree swivel casters.*
- *Stainless Steel pole and hooks*
- *Five castors with two lockable*
- *safe load: 10kg*

EBAT / DIMENSIONS

Max yükseklik / *Max Height* : 210 cm

Min yükseklik / *Min Height* : 116 cm



MIP 101

İNFIZYON TAŞIYICI  
INFUSION HOLDER





# SMOOTH 01

ŞİLTE  
MATTRESS




TEKNİK ÖZELLİKLER

36 Dansite Kanallı  
12x91x200cm

TECHNICAL DETAILS

36 Density Splined  
12x91x 200cm



# SMOOTH 02

ŞİLTE  
MATTRESS




TEKNİK ÖZELLİKLER

28 Dansite Kanallı  
14 x 86 x 195 cm

TECHNICAL DETAILS

28 Density Splined  
14 x 86 x 195 cm



# SMOOTH 03

ŞİLTE  
MATTRESS

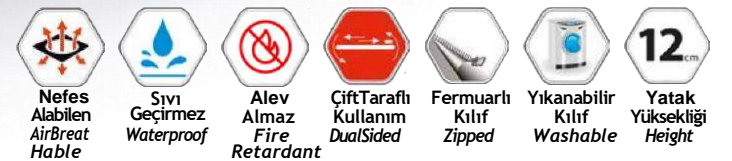


TEKNİK ÖZELLİKLER

36 Dansite Kanallı  
12 x 76 x 175 cm

TECHNICAL DETAILS

36 Density Splined  
12 x 76 x 175 cm





# SMOOTH FX 01

**VİSCO ŞİLTE**  
MATTRESSVİSCO



55-60 Dansite 4 cm kalınlığında viskoelastik  
28 Dansite 8 cm kalınlığında sünger  
12 x 86 x 195 cm

TEKNİK ÖZELLİKLER

55-60 Density 4 cm height memoryfoam  
28 Density 8 cm heightfoam  
12 x 86 x 195cm

TECHNICAL DETAILS



# SMOOTH FX 02

**VİSCO ŞİLTE**  
MATTRESSVİSCO



55-60 Dansite 7 cm kalınlığında viskoelastik  
28 Dansite 7 cm kalınlığında sünger  
14 x 86 x 195 cm

TEKNİK ÖZELLİKLER

55-60 Density 7 cm height memoryfoam  
28 Density 7 cm heightfoam  
14 x 86 x 195 cm

TECHNICAL DETAILS



# DIAGNO 01

MUAYENEMASASI  
EXAMINATION COUCH



## TEKNİK ÖZELLİKLER

- Ayarlanabilir sırt bölümü
- Çelik gövde.
- Elektrostatik boyalı metal aksam.
- Katlanabilir ayaklar.

## TECHNICAL DETAILS

- Backrest Adjustment.
- Steel Frame
- Electrostatic painted frame.
- Foldable log for storing.

## EBAT / DIMENSIONS

- Yükseklik (Şiltesiz) / Height : 68 cm
- En / Overall Width: 66 cm
- Uzunluk / Overall Length : 197 cm
- Güvenli Çalışma Kapasitesi / Safe Working Load : 200 kg







## DIAGNO 02

MUAYENEMASASI  
EXAMINATION COUCH

### TEKNİK ÖZELLİKLER

- Lamineahşap mobilya aksamı.
- Çekmece
- Elektrostatik boyalı metal aksam.
- Kağıt havlu rulo bölmesi
- Ayarlanabilir baş kısmı

### TECHNICAL DETAILS

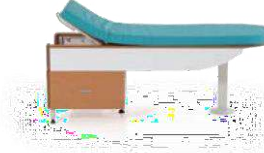
- Laminated wooden frame
- Drawer
- Electrostatic painted metal frame.
- Rollholder
- Adjustable head section

### EBAT / DIMENSIONS

- Yükseklik (Şiltesiz) / Height Range : 72 cm
- En / Overall Width : 65 cm
- Uzunluk / Overall Length Overall : 195
- Güvenli Çalışma Kapasitesi / Safe Working Load : 200 kg

## DIAGNO 03

MUAYENEMASASI  
EXAMINATION COUCH



### TEKNİK ÖZELLİKLER

- Lamineahşap mobilya aksamı.
- Çekmece
- Elektrostatik boyalı metal aksam.
- Kağıt havlu rulo bölmesi
- Değiştirilebilir fermuarlı yatma yüzeyi
- Ayarlanabilir baş kısmı

### TECHNICAL DETAILS

- Laminated wooden frame
- Drawer
- Electrostatic painted metal frame.
- Rollholder
- Removeable cover
- Adjustable head section

### EBAT / DIMENSIONS

- Yükseklik (Şiltesiz) / Height Range : 76 cm
- En / Overall Width : 65 cm
- Uzunluk / Overall Length Overall : 199
- Güvenli Çalışma Kapasitesi / Safe Working Load : 200 kg



# SERA SERIE

## HASTABAŞI KOMODİNİ BEDSIDE CABINET



### SERA 01

#### HASTABAŞI KOMODİNİ BEDSIDE CABINET

- Genişlik / Width : 45cm.
- Derinlik / Depth : 52 cm.
- Yükseklik / Height : 76 cm.
- Suntalam gövde / Laminated chipboard body
- 1 adet çekmece / One unit drawer
- 1 adet dolap / One unit cupboard
- İki kilitlenebilir tekerler / Cross lockable castors: 5cm with optional 10cm



### SERA 02

#### HASTABAŞI KOMODİNİ BEDSIDE CABINET

- Genişlik / Width : 45cm.
- Derinlik / Depth : 52 cm.
- Yükseklik / Height : 76 cm.
- Alüminyum profil ile desteklenmiş suntalam gövde / Laminated chipboard body supported with aluminium profile.
- Kompak Laminant (HPL) üst tabla / HPL material top surface
- 1 adet çekmece / One unit drawer
- 1 adet dolap / One unit cupboard
- İki kilitlenebilir tekerler / Cross lockable castors: 5cm with optional 10cm



### SERA 03

#### HASTABAŞI KOMODİNİ BEDSIDE CABINET

- Genişlik / Width : 45cm.
- Derinlik / Depth : 52 cm.
- Yükseklik / Height : 76 cm.
- Alüminyum profil ile desteklenmiş suntalam gövde / Laminated chipboard body supported with aluminium.
- Kompak Laminant (HPL) üst tabla / HPL material top surface
- 1 adet çekmece / One unit drawer
- 1 adet dolap / One unit cupboard
- İki kilitlenebilir tekerler / Cross lockable castors: 5cm with optional 10cm



### SERA 04

#### HASTABAŞI KOMODİNİ BEDSIDE CABINET

- Genişlik / Width : 45cm.
- Derinlik / Depth : 52 cm.
- Yükseklik / Height : 76 cm.
- Alüminyum profil ile desteklenmiş suntalam gövde / Laminated chipboard body supported with aluminium.
- Kompak Laminant (HPL) üst tabla / HPL material top surface
- 1 adet küçük çekmece / One unit drawer
- 1 adet büyük çekmece / One unit large drawer
- İki kilitlenebilir tekerler / Cross lockable castors: 5cm with optional 10cm



### SERA 05

#### HASTABAŞI KOMODİNİ BEDSIDE CABINET

- Genişlik / Width : 45cm.
- Derinlik / Depth : 52 cm.
- Yükseklik / Height : 76 cm.
- Alüminyum profil ile desteklenmiş suntalam gövde / Laminated chipboard body supported with aluminium profile
- ABS plastik üst tabla / ABS plastic top surface
- 1 adet çekmece / One unit drawer
- 1 adet dolap / One unit cupboard
- İki kilitlenebilir tekerler / Cross lockable castors: 5cm with optional 10cm



### SERA 06

#### HASTABAŞI KOMODİNİ BEDSIDE CABINET

- Genişlik / Width : 45cm.
- Derinlik / Depth : 52 cm.
- Yükseklik / Height : 76 cm.
- Alüminyum profil ile desteklenmiş suntalam gövde / Laminated chipboard body supported with aluminium profile
- ABS plastik üst tabla / ABS plastic top surface
- 1 adet küçük çekmece / One unit drawer
- 1 adet büyük çekmece / One unit large drawer
- İki kilitlenebilir tekerler / Cross lockable castors: 5cm with optional 10cm



### SERA 08

#### HASTABAŞI KOMODİNİ BEDSIDE CABINET

- Genişlik / Width : 45cm.
- Derinlik / Depth : 52 cm.
- Yükseklik / Height : 84 cm.
- Soğutma Kapasitesi / Cooling Capacity
- Alüminyum profil ile desteklenmiş suntalam gövde / Laminated chipboard body supported with aluminium profile.
- Kompak Laminant (HPL) üst tabla / HPL material top surface
- 1 adet çekmece / One unit drawer
- Buzdolabı (35L) / Fridge (35L)
- İki kilitlenebilir tekerler / Cross lockable castors: 5cm with optional 10cm



### SERA 09

#### HASTABAŞI KOMODİNİ BEDSIDE CABINET

- Genişlik / Width : 45cm.
- Derinlik / Depth : 52 cm.
- Yükseklik / Height : 82 cm.
- ABS plastik gövde / ABS plastic body
- 1 adet küçük çekmece / One unit drawer
- 1 adet büyük çekmece / One unit large drawer
- İki kilitlenebilir tekerler / Cross lockable castors: 5cm with optional 10cm



## BIEN 01

TEKKAPAKLILAMİNATKAPAKLISOYUNMADOLABI  
SINGLEWARDROBE

- Genişlik / Width: 40 cm.
- Derinlik / Depth: 50 cm.
- Yükseklik / Height: 190 cm.

- Elbiseaskılıklar / Clothes-hangers
- Kilit (Opsiyonel) / Lock (Optional)



## BETA 01

TEKKAPAKLILAMİNATKAPAKLISOYUNMADOLABI  
SINGLEWARDROBE

- Genişlik / Width: 50 cm.
- Derinlik / Depth: 52 cm.
- Yükseklik / Height: 190 cm.

- Elbiseaskılıklar / Clothes-hangers
- Kilit (Opsiyonel) / Lock (Optional)



## BONA 01

TEKKAPAKLILAMİNATKAPAKLISOYUNMADOLABI  
SINGLEWARDROBE

- Genişlik / Width: 50 cm.
- Derinlik / Depth: 52 cm.
- Yükseklik / Height: 190 cm.

- Elbiseaskılıklar / Clothes-hangers
- Kilit (Opsiyonel) / Lock (Optional)



## BIEN 02

İKİKAPAKLILAMİNATKAPAKLISOYUNMADOLABI  
DOUBLEWARDROBE

- Genişlik / Width: 84 cm.
- Derinlik / Depth: 50 cm.
- Yükseklik / Height: 190 cm.

- Elbiseaskılıklar / Clothes-hangers
- Kilit (Opsiyonel) / Lock (Optional)



## BETA 02

İKİKAPAKLILAMİNATKAPAKLISOYUNMADOLABI  
DOUBLEWARDROBE

- Genişlik / Width: 84 cm.
- Derinlik / Depth: 52 cm.
- Yükseklik / Height: 190 cm.

- Elbiseaskılıklar / Clothes-hangers
- Kilit (Opsiyonel) / Lock (Optional)



## BONA 02

İKİKAPAKLILAMİNATKAPAKLISOYUNMADOLABI  
DOUBLEWARDROBE

- Genişlik / Width: 80 cm.
- Derinlik / Depth: 52 cm.
- Yükseklik / Height: 190 cm.

- Elbiseaskılıklar / Clothes-hangers
- Kilit (Opsiyonel) / Lock (Optional)



# MIRACH SERIE

HASTA ÖNÜ YEMEKMASASI  
OVERBEDTABLE



**MIRACH 01**  
HASTA ÖNÜ YEMEKMASASI  
OVERBEDTABLE



**MIRACH 02**  
HASTA ÖNÜ YEMEKMASASI  
OVERBEDTABLE



**MIRACH 03**  
HASTA ÖNÜ YEMEKMASASI  
OVERBEDTABLE



**MIRACH 04**  
HASTA ÖNÜ YEMEKMASASI  
OVERBEDTABLE



**AÇIYARLI COMPACT TABLA**  
HASTA ÖNÜ YEMEKMASASI  
LATERAL SYSTEM OVERBEDTABLE (COMPACT TABLE)

- Üsttabla / Width : 38 x 80 cm
- Yükseklik / Height Range : 79,5 - 103 cm

• Amortisörlü yükseklik ayarlı hastayemek masası  
/ Overbedtable with Gas Spring Mechanism  
• İkisi kilitlebilir tekerler / Lockable castors



**COMPACT TABLA**  
HASTA ÖNÜ YEMEKMASASI  
OVERBEDTABLE (COMPACT TABLE)

- Üsttabla / Width : 38 x 80 cm
- Yükseklik / Height Range : 79,5 - 103 cm

• Amortisörlü yükseklik ayarlı hastayemek masası  
/ Overbedtable with Gas Spring Mechanism  
• İkisi kilitlebilir tekerler / Lockable castors



**ABS PLASTİK TABLA**  
HASTA ÖNÜ YEMEKMASASI  
OVERBEDTABLE (PLASTIC TABLE)

- Üsttabla / Width : 50 x 80 cm
- Yükseklik / Height Range : 79,5 - 103 cm

• Amortisörlü yükseklik ayarlı hastayemek masası  
/ Overbedtable with Gas Spring Mechanism  
• İkisi kilitlebilir tekerler / Lockable castors



**ABS PLASTİK TABLA**  
HASTA ÖNÜ YEMEKMASASI  
OVERBEDTABLE (PLASTIC TABLE)

- Üsttabla / Width : 50 x 80 cm
- Yükseklik / Height Range : 81 - 105 cm

• Amortisörlü yükseklik ayarlı hastayemek masası  
/ Overbedtable with Gas Spring Mechanism  
• İkisi kilitlebilir tekerler / Lockable castors



**AÇIYARLI COMPACT TABLALI HASTA ÖNÜ YEMEĞİ MASASI (ALÜMİNYUM AYAKLI)**  
LATERAL SYSTEM OVERBED TABLE (COMPACT TOP TABLE ALUMINIUM LEG)

- Amortisörlü yükseklik ayarlı hastayemek masası / Overbed table with gas spring mechanism.
- İki kilitlenebilir tekerler / Lockable castors

## RELAXIA SERIE

REFAKATÇIKOLTUÇU  
ARMCHAIRBED

## RELAXIA 01

REFAKATÇIKOLTUÇU  
ARMCHAIRBED

- Elektrostatik boyalı çelik gövde/ Powderpainted frame
- Kolaysilenebilir deri döşeme/ Easy cleanable leather cover
- Yatakhali negelebil ergonomik tasarım / Adjustable bed position, ergonomic and smart design

Oturma Pozisyonu/ Sitting Position - Dıştan Dışa/ Overall

En / Width : 83cm  
Boy / Length : 82,5cm

Yatma Pozisyonu/ Bed Position

En / Width : 63 cm  
Boy / Length : 195cm

## RELAXIA 02

REFAKATÇIKOLTUÇU  
ARMCHAIRBED

- Elektrostatik boyalı çelik gövde/ Powderpainted frame
- Kolaysilenebilir deri döşeme/ Easy cleanable leather cover
- Yatakhali negelebil ergonomik tasarım / Adjustable bed position, ergonomic and smart design
- Bazalı/ Storage

Oturma Pozisyonu/ Sitting Position - Dıştan Dışa/ Overall

En / Width : 90cm  
Boy / Length : 90cm

Yatma Pozisyonu/ Bed Position

En / Width : 65 cm  
Boy / Length : 195cm

## RELAXIA 03

REFAKATÇIKOLTUÇU  
ARMCHAIRBED

- Elektrostatik boyalı çelik gövde/ Powderpainted frame
- Kolaysilenebilir deri döşeme/ Easy cleanable leather cover
- Yatakhali negelebil ergonomik tasarım / Adjustable bed position, ergonomic and smart design
- Bazalı/ Storage

Oturma Pozisyonu/ Sitting Position - Dıştan Dışa/ Overall

En / Width : 67"cm  
Boy / Length : 82,5cm

Yatma Pozisyonu/ Bed Position

En / Width : 63 cm  
Boy / Length : 199 cm





**RELAXIA 04**  
REFAKATÇIKOLTUÇU  
ARMCHAIRBED



- Elektrostatikboyalıçelikgövde/ Powderpaintedframe
- Kolaysilinebilirderidöşeme/ Easycleanableleathercover
- Yatakhalienegebilenergonomiktasarım / Adjustablebed position, ergonomicandsmartdesign
- Bazal/ Storage
- İkisikilitlenebilirtekerler/ Lockablecastors

Oturma Pozisyonu/ SittingPosition- Dıştan Dışa/ Overall

En / Width : 90cm  
Boy/ Length: 90cm

YatmaPozisyonu/ Bed Position

En / Width : 65 cm  
Boy/ Length:195 cm



**RELAXIA 05**  
REFAKATÇIKOLTUÇU  
ARMCHAIRBED



- Elektrostatikboyalıçelikgövde/ Powderpaintedframe
- Kolaysilinebilirderidöşeme/ Easycleanableleathercover
- Yatakhalienegebilenergonomiktasarım / Adjustablebed position, ergonomicandsmartdesign

OturmaPozisyonu/ SittingPosition- Dıştan Dışa/ Overall

En / Width : 68cm  
Boy / Length : 112cm  
Derinlik/Depth:52cm

## TK SERIE

AKSESUARLAR  
ACCESSORIES

TUTUNMALIK / LIFTINGPOLE(POWDERPAINTED)



TUTUNMALIK / LIFTINGPOLE(CHROMEPAINTED)



SERUMASKISI / IVPOLE



YATAKUZATMA/ BEDEXTENTION



YATAKUZATMA/ BEDEXTENTION



SABİTBAŞLIK/ STAIONARYHEADBOARD

KONPAKTLAMİNATX-RAYKASETYUVASI  
X-RAYTRANSLUCENTBACKRESTWITHCASSETTECARRIER

HEMŞİRE KUMANDA RAFI / NURSEHANDSETSHELF



MONİTÖR TUTUKU/ MONITORHOLDER



OKSİJENTÜPTAŞIYICI / OXYGENCYLINDERHOLDER




DRENAJ TORBASI SEPETİ / URINEBAG HOLDER



MANUEL CPR / MANUALCPR


## PIONEER SERİ RENK KARTELASI

## PIONEER SERİ COLOR OPTIONS



## JUNIOR SERİ RENK KARTELASI

## JUNIOR SERİ COLOR OPTIONS



## DÜZ RENK KARTELASI

## PLAIN COLOR OPTIONS



## AHSAP RENK KARTELASI

## WOOD COLOR OPTIONS














*"Sağlıklı Çözümler Sunar..." "Provide healthy solutions..."*

FABRİKA / FACTORY

 O.S.B. 16 Cad. No. 73 KAYSERİ / TURKEY  
 +90 352 503 16 60  
 +90 352 503 16 61  
 info@meissa.com.tr

SATIŞ OFİSİ / SALES OFFICE

 Tacettin Veli Mah. Bahadır Plaza No: 7/11 KAYSERİ / TURKEY  
 +90 352 355 36 35  
 +90 352 503 16 61  
 satis@meissa.com.tr

[www.meissa.com.tr](http://www.meissa.com.tr)  444 1 279

Firmamız ürünleri üzerinde önceden haber vermeden tasarım, desen ve renk değişikliği yapma hakkını saklı tutar. Bu katalogta tipografik hatalardan fotoğraf çekimlerindeki ışık sistemlerinden ve baskıdan kaynaklanan renk farklılıklarından firmamız sorumlu tutulmaz. Bu katalogta kullanılan metinler ve görsel materyaller, fotoğraflar hiçbir şekilde basılı veya elektronik bir ortamda izinsiz herhangi bir şekilde kullanılmaz, çoğaltılmaz, paylaşılmaz ve kopyalanmaz.

Our company reserves the right to make any changes about design, pattern and color without prior and color. In this catalog, our company cannot be held responsible for typographic errors, light system in photo shoots and color differences caused by printing. Texts and visual materials used in this catalog may not be used, reproduced, copied or in any way as electronic or shared in a printed environment, without any permission.

