

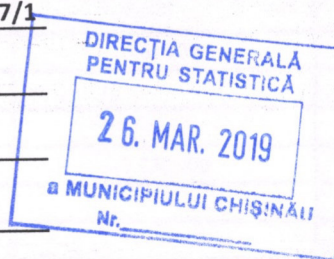
26 03 2019

Data primirii

Anexe la SNC  
 "Prezentarea situațiilor financiare"  
 Aprobat de Ministerul Finanțelor  
 al Republicii Moldova

**SITUAȚIILE FINANCIARE**  
 pentru perioada Anul 2018

Entitatea	<b>Alfa Electro Montaj Grup SRL</b>	<b>40699056</b>
Cod Fiscal		<b>1010600017752</b>
Sediul:	<b>Riscani</b>	<b>0150</b>
Cod poștal	Raionul (municipiul, UTA); Localitatea	Cod CUATM
strada, nr, bl.	<b>m. Chisinau, str. S. Lazo, nr. 27/1</b>	
Activitatea principală	<b>Constructii ingineresti</b>	<b>4321</b>
Forma de proprietate	<b>Privata</b>	Cod CAEM, rev.2
Forma organizatorico-juridică	<b>SRL</b>	<b>16</b>
Date de contact: Tel.	<b>68202645 Olga</b>	Cod CFP
WEB		<b>530</b>
		Cod CFOJ



Unitatea de măsură: leu

Numele și coordonatele al contabilului-șef: **DI (dna) Botnaru Vladimir**  
 Tel.

*Const TS - trim, 5-Ci, M-1; ASA, TR, BE, 2 inest annual, 1-CC M-2*

Anexa 8

**Notă informativă privind veniturile și cheltuielile clasificate după natură**

Indicatori	Cod rd.	Perioada de gestiune	
		precedentă	curentă
1	2	3	4
Venituri din vânzări	10	4 800 417	8 032 054
Alte venituri din activitatea operațională	20		86 682
Venituri din alte activități	30	206 027	33
<b>Total venituri (rd.010 + rd.020 + rd.030)</b>	<b>40</b>	<b>5 006 444</b>	<b>8 118 769</b>
Variația stocurilor	50		
Costul vânzărilor	60	4 053 678	5 331 926
Cheltuieli privind stocurile	70		
Cheltuieli cu personalul privind remunerarea muncii	80	156 459	378 308
Contribuții de asigurări sociale de stat obligatorii și prime de asigurare obligatorie de asistență medicală	90	43 026	104 035
Cheltuieli cu amortizarea și deprecierea activelor imobilizate	100	30 715	230 455
Alte cheltuieli	110	199 709	82 358
Cheltuieli din alte activități	120	149 093	
<b>Total cheltuieli (rd.050 + rd.060 + rd.070 + rd.080 + rd.090 + rd.100 + rd.110 + rd.120)</b>	<b>130</b>	<b>4 632 680</b>	<b>6 127 082</b>
Profit (pierdere) pînă la impozitare (rd.040 – rd.130)	140	373 764	1 991 687
Cheltuieli privind impozitul pe venit	150	42 098	235 932
<b>Profit (pierdere) net al perioadei de gestiune (rd.140 – rd.150)</b>	<b>160</b>	<b>331 666</b>	<b>1 755 755</b>

Contabil șef Botnaru Vladimir





2

**BILANȚUL**  
la 31 decembrie 2018

Nr. cpt.	ACTIV	Cod rd.	Sold la	
			Începutul perioadei de gestiune	Sfârșitul perioadei de gestiune
1	2	3	4	5
1	<b>Active imobilizate</b>			
	Imobilizări necorporale	10	4 392	2 892
	Imobilizări corporale în curs de execuție	20		
	Terenuri	30		
	Mijloace fixe	40	861 939	1 172 595
	Resurse minerale	50		
	Active biologice imobilizate	60		
	Investiții financiare pe termen lung în părți neafiliate	70	1 330 000	1 018 229
	Investiții financiare pe termen lung în părți afiliate	80		
	Investiții imobiliare	90		
	Creanțe pe termen lung	100		
	Avansuri acordate pe termen lung	110		
	Alte active imobilizate	120		
	<b>Total active imobilizate</b> (rd.010 + rd.020 + rd.030 + rd.040 + rd.050 + rd.060 + rd.070 + rd.080 + rd.090 + rd.100 + rd.110 + rd.120)	130	<b>2 196 331</b>	<b>2 193 716</b>
2	<b>Active circulante</b>			
	Materiale	140	423 070	19 679
	Active biologice circulante	150		
	Obiecte de mică valoare și scurtă durată	160	15 628	
	Producția în curs de execuție și produse	170		
	Mărfuri	180		
	Creanțe comerciale	190	609 179	1 935 752
	Creanțe ale părților afiliate	200		
	Avansuri acordate curente	210		192 741
	Creanțe ale bugetului	220		
	Creanțe ale personalului	230		
	Alte creanțe curente	240		100 362
	Numerar în casierie și la conturi curente	250	163 170	497 128
	Alte elemente de numerar	260		
	Investiții financiare curente în părți neafiliate	270	60 000	
	Investiții financiare curente în părți afiliate	280		
	Alte active circulante	290	62 520	
<b>Total active circulante</b> (rd.140 + rd.150 + rd.160 + rd.170 + rd.180 + rd.190 + rd.200 + rd.210 + rd.220 + rd.230 + rd.240 + rd.250 + rd.260 + rd.270 + rd.280 + rd.290)	300	<b>1 333 567</b>	<b>2 745 662</b>	
<b>Total active</b> (rd.130 + rd.300)	310	<b>3 529 898</b>	<b>4 939 378</b>	

Contabil sef Botnaru Vladimir

V. Botnaru



Nr. cpt.	P A S I V	Cod rd.	Sold la	
			Începutul perioadei de gestiune	Sfârșitul perioadei de gestiune
1	2	3	4	5
3	<b>Capital propriu</b>			
	Capital social și suplimentar	320	2 160	2 160
	Rezerve	330		
	Corecții ale rezultatelor anilor precedenți	340	X	240 921
	Profit nerepartizat (pierdere neacoperită) al anilor precedenți	350	2 580 566	2 580 566
	Profit net (pierdere netă) al perioadei de gestiune	360	X	1 755 755
	Profit utilizat al perioadei de gestiune	370	X	0
	<b>Total capital propriu</b> (rd.320 + rd.330 + rd.340 + rd.350 + rd.360 - rd.370 + rd.380)	380	<b>2 582 726</b>	<b>4 579 402</b> ✓
4	<b>Datorii pe termen lung</b>			
	Credite bancare pe termen lung	400		
	Împrumuturi pe termen lung	410		
	Datorii pe termen lung privind leasingul financiar	420	327 297	235 075
	Alte datorii pe termen lung	430		
	<b>Total datorii pe termen lung</b> (rd.400 + rd.410 + rd.420 + rd.430)	440	<b>327 297</b>	<b>235 075</b>
5	<b>Datorii curente</b>			
	Credite bancare pe termen scurt	450		
	Împrumuturi pe termen scurt	460		
	Datorii comerciale	470	553 240	
	Datorii față de părțile afiliate	480		
	Avansuri primite curente	490		
	Datorii față de personal	500		116 635
	Datorii privind asigurările sociale și medicale	510		
	Datorii față de buget	520	46 342	
	Venituri anticipate curente	530		
	Datorii față de proprietari	540		
	Finanțări și încasări cu destinație specială curente	550		
	Provizioane curente	560		
	Alte datorii curente	570	20 293	8 266
<b>Total datorii curente</b> (rd.450 + rd.460 + rd.470 + rd.480 + rd.490 + rd.500 + rd.510 + rd.520 + rd.530 + rd.540 + rd.550 + rd.560 + rd.570)	580	<b>619 875</b>	<b>124 901</b>	
<b>Total pasive</b> (rd.390 + rd.440 + rd.580)	590	<b>3 529 898</b>	<b>4 939 378</b>	

0



4

**SITUAȚIA DE PROFIT ȘI PIERDERE**  
de la 01 ianuarie 2018 pînă la 31 decembrie 2018

Indicatori	Cod rd.	Perioada de gestiune	
		precedentă	curentă
1	2	3	4
Venituri din vânzări	10	4 800 417	8 032 054
Costul vânzărilor	20	4 202 771	5 331 926
<b>Profit brut (pierdere brută) (rd.010 – rd.020)</b>	<b>30</b>	<b>597 646</b>	<b>2 700 128</b>
Alte venituri din activitatea operațională	40	206 027	86 715
Cheltuieli de distribuire	50		
Cheltuieli administrative	60	415 028	749 901
Alte cheltuieli din activitatea operațională	70	14 881	45 255
<b>Rezultatul din activitatea operațională: profit (pierdere) (rd.030 + rd.040 – rd.050 – rd.060 – rd.070)</b>	<b>80</b>	<b>373 764</b>	<b>1 991 687</b>
Rezultatul din alte activități: profit (pierdere)	90	5	
<b>Profit (pierdere) pînă la impozitare (rd.080 + rd.090)</b>	<b>100</b>	<b>373 769</b>	<b>1 991 687</b>
Cheltuieli privind impozitul pe venit	110	42 098	235 932
<b>Profit net (pierdere netă) al perioadei de gestiune (rd.100 – rd.110)</b>	<b>120</b>	<b>331 671</b>	<b>1 755 755</b>

DIRECTIA GENERALA  
PENTRU STATISTICA

26. MAR. 2019

a MUNICIPIULUI CHISINAU  
Nr.

Anexa 3

**SITUAȚIA MODIFICĂRILOR CAPITALULUI PROPRIU**  
de la 01 ianuarie 2018 pînă la 31 decembrie 2018

Nr. d/o	Indicatori	Cod rd.	Sold la începutul perioadei de gestiune	Majorări	Diminuări	Sold la sfîrșitul perioadei de gestiune
1	2	3	4	5	6	7
1	<b>Capital social și suplimentar</b>					
	Capital social	10	2 160			2 160
	Capital suplimentar	20				
	Capital nevărsat	30	( )	( )	( )	( )
	Capital neînregistrat	40				
	Capital retras	50		( )	( )	
	<b>Total capital social și suplimentar (rd.010 + rd.020 + rd.030 + rd.040 + rd.050)</b>	<b>60</b>	<b>2 160</b> ✓			<b>2 160</b> ✓
2	<b>Rezerve</b>					
	Capital de rezervă	70				
	Rezerve statutare	80				
	Alte rezerve	90				
	<b>Total rezerve (rd.070 + rd.080 + rd.090)</b>	<b>100</b>	<b>0</b>		<b>0</b>	<b>0</b>
3	<b>Profit nerepartizat (pierdere neacoperită)</b>					
	Corecții ale rezultatelor anilor precedenți	110		240 921		240 921 ✓
	Profit nerepartizat (pierdere neacoperită) al anilor precedenți	120	2 580 566 ✓			2 580 566 ✓
	Profit net (pierdere netă) al perioadei de gestiune	130	x	1 755 755		1 755 755 ✓
	Profit utilizat al perioadei de gestiune	140	x	( )	( )	( )
	Rezultatul din tranziția la noile reglementări contabile	150				
	<b>Total profit nerepartizat (pierdere neacoperită) (rd.110 + rd.120 + rd.130 + rd.140 + rd.150)</b>	<b>160</b>	<b>2 580 566</b>	<b>1 996 676</b>	<b>0</b>	<b>4 577 242</b>
4	<b>Alte elemente de capital propriu, din care</b>	170				
	Diferențe din reevaluare	171				
	Subvenții entităților cu proprietate publică	172				
	<b>Total capital propriu (rd.060 + rd.100 + rd.160 + rd.170)</b>	<b>180</b>	<b>2 582 726</b> ✓	<b>1 996 676</b>	<b>0</b>	<b>4 579 402</b> ✓

Contabil sef Botnaru Vladimir

V. Botnaru




5

**SITUAȚIA FLUXURILOR DE NUMERAR**  
de la 01 ianuarie 2018 pînă la 31 decembrie 2018

Indicatori	Cod. rd.	Perioada de gestiune	
		precedentă	curentă
1	2	3	4
<b>Fluxuri de numerar din activitatea operațională</b>			
Încasări din vânzări	10	5 544 813	7 270 441
Plăți pentru stocuri și servicii procurate	20	5 217 272	6 263 494
Plăți către angajați și organe de asigurare socială și medicală	30	199 236	478 218
Dobânzi plătite	40	14 881	19 717
Plata impozitului pe venit	50	22 000	37 007
Alte încasări	60		24
Alte plăți	70	329 993	38 071
<b>Fluxul net de numerar din activitatea operațională (rd.010 – rd.020 – rd.030 – rd.040 – rd.050 + rd.060 – rd.070 )</b>	<b>80</b>	<b>-238 569</b>	<b>433 958</b> ✓
<b>Fluxuri de numerar din activitatea de investiții</b>			
Încasări din vânzarea activelor imobilizate	90		
Plăți aferente intrărilor de active imobilizate	100		
Dobânzi încasate	110		
Dividende încasate	120		
Alte încasări (plăți)	130		
<b>Fluxul net de numerar din activitatea de investiții (rd.090 – rd.100 + rd.110 + rd.120 ± rd.130)</b>	<b>140</b>	<b>0</b>	<b>0</b>
<b>Fluxuri de numerar din activitatea financiară</b>			
Încasări sub formă de credite și împrumuturi	150		
Plăți aferente rambursării creditelor și împrumuturilor	160	60 000	100 000
Dividende plătite	170	60 160	
Încasări din operațiuni de capital	180		
Alte încasări (plăți)	190		
<b>Fluxul net de numerar din activitatea financiară (rd.150 – rd.160 – rd.170 + rd.180 ± rd.190)</b>	<b>200</b>	<b>-120 160</b>	<b>-100 000</b>
<b>Fluxul net de numerar total (± rd.080 ± rd.140 ± rd.200)</b>	<b>210</b>	<b>-358 729</b>	<b>333 958</b>
Diferențe de curs valutar favorabile (nefavorabile)	220	5	
<b>Sold de numerar la începutul perioadei de gestiune</b>	<b>230</b>	<b>521 894</b>	<b>163 170</b> ✓
<b>Sold de numerar la sfârșitul perioadei de gestiune (± rd.210 ± rd.220 + rd.230)</b>	<b>240</b>	<b>163 170</b> ✓	<b>497 128</b> ✓

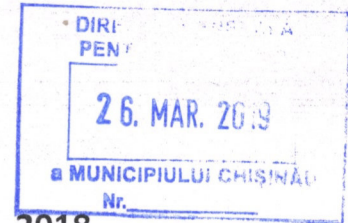
Contabil sef Botnaru Vladimir





# “Alfa Electro Montaj Grup” SRL

25 martie 2019



## Explicatie la Raportul financiar a. 2018

Activitatea de baza a Alfa Electro Montaj Grup SRL constituie Lucrari de constructii in domeniul electricitatii.

In a. 2018, fata de a. 2017 unde a fost inregistrat suma 4 800 417 a fost inregistrat Venit din vinzari in suma 8 032 054 lei.

Clientii Alfa Electro Montaj Grup SRL sunt atat Companii SRL atat si Organizatii de stat, asa ca gradinite, scoli, alte.

Impozitul pe venit din Activitatea de intreprinzator pu a. 2018 constituie suma 235 932 lei.

Director Alfa Electro Montaj Grup SRL



Botnaru Vladimir