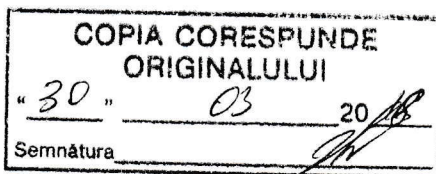


Data primirii 29.03.2018 16:01:14



Anexa 4

Anexe la SNC  
"Prezentarea situațiilor  
financiare"

Aprobat de Ministerul Finanțelor  
al Republicii Moldova

## SITUAȚIILE FINANCIARE

pentru perioada 01.01.2017 - 31.12.2017

Entitatea SRL VIALS TEH  
(Denumirea completă)

40543845

(Cod CUIIO)

1008600036877

(Cod IDNO)

Sediul: MD MD-2068 MUN.CHIȘINĂU; MUN.CHIȘINĂU SEC.RÎȘCANI 150

(Cod poștal)

Raionul (municipiul, UTA); Localitatea  
G.Madan, 87, 3, of.4

Cod CUATM

strada, nr. bl.

Activitatea principală: Comert cu ridicata nespecializat

G4690

Cod CAEM, rev.2

Forma de proprietate: Proprietate privată 15

Cod CFP

Forma organizatorico-juridică: SOCIETATI CU RASPUNDERE LIMITATA 530

Cod CFOJ

Date de contact: Tel. +37322313491 e-mail ramalex@inbox.ru

WEB: \_\_\_\_\_

Numele și coordonatele al contabilului-șef: Dl (dna) +37322313491


Unitatea de măsură: leu

Tel. +37369717575

Anexa 8

### Notă informativă privind veniturile și cheltuielile clasificate după natură

Indicatori	Cod rd.	Perioada de gestiune	
		precedentă	curentă
1	2	3	4
Venituri din vânzări	010	10.736.835	13.060.405
Alte venituri din activitatea operațională	020		120
Venituri din alte activități	030	38.613	56.885
<b>Total venituri</b> (rd.010 + rd.020 + rd.030)	040	10.775.448	13.117.410
Variația stocurilor	050		
Costul vânzării	060	9.162.278	10.884.550
Cheltuieli privind stocurile	070		
Cheltuieli cu personalul privind remunerarea muncii	080	154.088	158.947
Contribuții de asigurări sociale de stat obligatorii și prime de asigurare obligatorie de asistență medicală	090	42.374	43.710
Cheltuieli cu amortizarea și deprecierea activelor imobilizate	100	48.514	50.322
Alte cheltuieli	110	579.158	746.579
Cheltuieli din alte activități	120	26.942	17.747
<b>Total cheltuieli</b> (rd.050 + rd.060 + rd.070 + rd.080 + rd.090 + rd.100 + rd.110 + rd.120)	130	10.013.354	11.901.855
Profit (pierdere) pînă la impozitare (rd.040 – rd.130)	140	762.094	1.215.555
Cheltuieli privind impozitul pe venit	150	83.752	128.891
Profit (pierdere) net al perioadei de gestiune (rd.140 – rd.150)	160	678.342	1.086.664




## BILANȚUL

la 31.12.2017

Nr. cpt.	ACTIV	Cod rd.	Sold la	
			Începutul perioadei de gestiune	Sfârșitul perioadei de gestiune
1	2	3	4	5
1.	<b>Active imobilizate</b>			
	Imobilizări necorporale	010	2.322	2.692
	Imobilizări corporale în curs de execuție	020		
	Terenuri	030		
	Mijloace fixe	040	58.274	90.871
	Resurse minerale	050		
	Active biologice imobilizate	060		
	Investiții financiare pe termen lung în părți neafiliate	070		
	Investiții financiare pe termen lung în părți afiliate	080		
	Investiții imobiliare	090		
	Creanțe pe termen lung	100		
	Avansuri acordate pe termen lung	110		
	Alte active imobilizate	120		
	<b>Total active imobilizate</b> (rd.010 + rd.020 + rd.030 + rd.040 + rd.050 + rd.060 + rd.070 + rd.080 + rd.090 + rd.100 + rd.110 + rd.120)	130	60.596	93.563
2.	<b>Active circulante</b>			
	Materiale	140		811
	Active biologice circulante	150		
	Obiecte de mică valoare și scurtă durată	160		
	Producția în curs de execuție și produse	170		
	Mărfuri	180	224.385	922.995
	Creanțe comerciale	190	463.660	501.154
	Creanțe ale părților afiliate	200		
	Avansuri acordate curente	210	92.096	64.869
	Creanțe ale bugetului	220	5.095	61.749
	Creanțe ale personalului	230		
	Alte creanțe curente	240	5.681	5.904
	Numerar în casierie și la conturi curente	250	481.032	1.205.232
	Alte elemente de numerar	260		
	Investiții financiare curente în părți neafiliate	270		2.134
	Investiții financiare curente în părți afiliate	280		
	Alte active circulante	290	19.921	23.975
	<b>Total active circulante</b> (rd.140 + rd.150 + rd.160 + rd.170 + rd.180 + rd.190 + rd.200 + rd.210 + rd.220 + rd.230 + rd.240 + rd.250 + rd.260 + rd.270 + rd.280 + rd.290)	300	1.291.870	2.788.823
	<b>Total active</b> (rd.130 + rd.300)	310	1.352.466	2.882.386



P A S I V	Cod rd.	Sold la	
		Începutul perioadei de gestiune	Sfârșitul perioadei de gestiune
2	3	4	5
<b>Capital propriu</b>			
Capital social și suplimentar	320	199	199
Rezerve	330		
Corecții ale rezultatelor anilor precedenți	340	X	
Profit nerepartizat (pierdere neacoperită) al anilor precedenți	350		
Profit net (pierdere netă) al perioadei de gestiune	360	849.935	477.594
Profit utilizat al perioadei de gestiune	370	X	1.086.664
Alte elemente de capital propriu	380	X	
<b>Total capital propriu</b> (rd.320 + rd.330 + rd.340 + rd.350 + rd.360 - rd.370 + rd.380)	390	850.134	1.564.457
<b>Datorii pe termen lung</b>			
Credite bancare pe termen lung	400		
Împrumuturi pe termen lung	410		
Datorii pe termen lung privind leasingul financiar	420		
Alte datorii pe termen lung	430		
<b>Total datorii pe termen lung (rd.400 + rd.410 + rd.420 + rd.430)</b>	440		
<b>Datorii curente</b>			
Credite bancare pe termen scurt	450		
Împrumuturi pe termen scurt	460		295.660
Datorii comerciale	470	409.913	371.414
Datorii față de părțile afiliate	480		
Avansuri primite curente	490	28.275	368.063
Datorii față de personal	500	10.326	46.895
Datorii privind asigurările sociale și medicale	510	3.808	3.972
Datorii față de buget	520	50.009	231.923
Venituri anticipate curente	530		
Datorii față de proprietari	540		
Finanțări și încasări cu destinație specială curente	550		
Provizioane curente	560		
Alte datorii curente	570	1	2
<b>Total datorii curente</b> (rd.450 + rd.460 + rd.470 + rd.480 + rd.490 + rd.500 + rd.510 + rd.520 + rd.530 + rd.540 + rd.550 + rd.560 + rd.570)	580	502.332	1.317.929
<b>Total pasive (rd.390 + rd.440 + rd.580)</b>	590	1.352.466	2.882.386



## SITUAȚIA DE PROFIT ȘI PIERDERE

de la 01.01.2017 pînă la 31.12.2017


Indicatori	Cod rd.	Perioada de gestiune	
		precedentă	curentă
1	2	3	4
Venituri din vânzări	010	10.736.835	13.060.405
Costul vânzărilor	020	9.162.278	10.884.550
Profit brut (pierdere brută) (rd.010 – rd.020)	030	1.574.557	2.175.855
Alte venituri din activitatea operațională	040	0	120
Cheltuieli de distribuire	050	321.181	454.649
Cheltuieli administrative	060	502.583	542.891
Alte cheltuieli din activitatea operațională	070	370	2.018
Rezultatul din activitatea operațională: profit (pierdere) (rd.030 + rd.040 – rd.050 – rd.060 – rd.070)	080	750.423	1.176.417
Rezultatul din alte activități: profit (pierdere)	090	11.671	39.138
Profit (pierdere) pînă la impozitare (rd.080 + rd.090)	100	762.094	1.215.555
Cheltuieli privind impozitul pe venit	110	83.752	128.891
Profit net (pierdere netă) al perioadei de gestiune (rd.100 – rd.110)	120	678.342	1.086.664

Anexa 3

## SITUAȚIA MODIFICĂRILOR CAPITALULUI PROPRIU

de la 01.01.2017 pînă la 31.12.2017

Nr. d/o	Indicatori	Cod rd.	Sold la începutul perioadei de gestiune	Majorări	Diminuări	Sold la sfîrșitul perioadei de gestiune
1	2	3	4	5	6	7
1	<b>Capital social și suplimentar</b>					199
	Capital social	010	199			
	Capital suplimentar	020				
	Capital nevărsat	030	0	0	0	0
	Capital neînregistrat	040				
	Capital retras	050	0	0	0	0
	<b>Total capital social și suplimentar</b> (rd.010 + rd.020 + rd.030 + rd.040 + rd.050)	060	199			199
2	<b>Rezerve</b>					
	Capital de rezervă	070				
	Rezerve statutare	080				
	Alte rezerve	090				
	<b>Total rezerve</b> (rd.070 + rd.080 + rd.090)	100				
3	<b>Profit nerepartizat (pierdere neacoperită)</b>					
	Corecții ale rezultatelor anilor precedenți	110				
	Profit nerepartizat (pierdere neacoperită) al anilor precedenți	120	849.935		372.341	477.594
	Profit net (pierdere netă) al perioadei de gestiune	130	X	1.086.664	0	1.086.664
	Profit utilizat al perioadei de gestiune	140	X	0	0	0
	Rezultatul din tranziția la noile reglementări contabile	150				
	<b>Total profit nerepartizat (pierdere neacoperită)</b> (rd.110 + rd.120 + rd.130 + rd.140 + rd.150)	160	849.935	1.086.664	372.341	1.564.258
4	<b>Alte elemente de capital propriu, din care</b>	170				
	Diferențe din reevaluare	171				
	Subvenții entităților cu proprietate publică	172				
	<b>Total capital propriu</b> (rd.060 + rd.100 + rd.160 + rd.170)	180	850.134	1.086.664	372.341	1.564.457



## SITUAȚIA FLUXURILOR DE NUMERAR

de la 01.01.2017 pînă la 31.12.2017

Indicatori	Cod rd.	Perioada de gestiune	
		precedentă	curentă
1	2	3	4
<b>Fluxuri de numerar din activitatea operațională</b>			
Încasări din vânzări	010	11.830.412	15.985.367
Plăți pentru stocuri și servicii procurate	020	10.420.977	13.205.804
Plăți către angajați și organe de asigurare socială și medicală	030	270.928	199.635
Dobînzi plătite	040		
Plata impozitului pe venit	050	101.975	102.517
Alte încasări	060	1.287	192.966
Alte plăți	070		1.891.885
<b>Fluxul net de numerar din activitatea operațională</b> (rd.010 – rd.020 – rd.030 – rd.040 – rd.050 + rd.060 – rd.070)	080	1.037.819	778.492
<b>Fluxuri de numerar din activitatea de investiții</b>			
Încasări din vânzarea activelor imobilizate	090		
Plăți aferente intrărilor de active imobilizate	100		
Dobînzi încasate	110		
Dividende încasate	120		
Alte încasări (plăți)	130		
<b>Fluxul net de numerar din activitatea de investiții</b> (rd.090 – rd.100 + rd.110 + rd.120 ± rd.130)	140		
<b>Fluxuri de numerar din activitatea financiară</b>			
Încasări sub formă de credite și împrumuturi	150	230.980	938.060
Plăți aferente rambursării creditelor și împrumuturilor	160	230.980	642.400
Dividende plătite	170	659.577	349.952
Încasări din operațiuni de capital	180		
Alte încasări (plăți)	190	5	
<b>Fluxul net de numerar din activitatea financiară</b> (rd.150 – rd.160 – rd.170 + rd.180 ± rd.190)	200	-659.572	-54.292
<b>Fluxul net de numerar total</b> (± rd.080 ± rd.140 ± rd.200)	210	378.247	724.200
Diferențe de curs valutar favorabile (nefavorabile)	220	-14.157	
<b>Sold de numerar la începutul perioadei de gestiune</b>	230	116.942	481.032
<b>Sold de numerar la sfârșitul perioadei de gestiune</b> (± rd.210 ± rd.220 + rd.230)	240	481.032	1.205.232



## Date generale

1. Certificat de înregistrare a entității, eliberat de Camera Înregistrării de Stat.

Număr de înregistrare 10086000368 Data înregistrării \_\_\_\_\_ Seria \_\_\_\_\_ Număr \_\_\_\_\_  
77

2. Capital social înregistrat de Camera Înregistrării de Stat:

data \_\_\_\_\_, suma 581.800 lei, inclusiv:

1) cota statului \_\_\_\_\_ lei,

2) cota deținătorilor a cel puțin 20% \_\_\_\_\_ lei,

Modificări ulterioare:

a) \_\_\_\_\_, suma 199 lei, inclusiv cota statului \_\_\_\_\_ lei,

b) \_\_\_\_\_, suma \_\_\_\_\_ lei, inclusiv cota statului \_\_\_\_\_ lei,

3. Entitățile, activitatea cărora necesită licență, indică:

Licența în vigoare:

) Număr \_\_\_\_\_, data eliberării \_\_\_\_\_

Termen de valabilitate \_\_\_\_\_

Tipul de activitate \_\_\_\_\_

Organul care a eliberat licența \_\_\_\_\_

4. Numărul mediu scriptic al personalului în perioada de gestiune \_\_\_\_\_ 6 persoane, inclusiv pe categorii:

1) personal administrativ \_\_\_\_\_ 2 persoane,

2) muncitori \_\_\_\_\_ 4 persoane,

5. Numărul personalului la 31.12.2017 \_\_\_\_\_ 6 persoane.

6. Remunerarea personalului entității în perioada de gestiune 158.947 lei.

7. Remunerarea membrilor organelor de administrare, de conducere și supraveghere și alte angajamente apărute sau asumate în legătură cu pensiile membrilor actuali sau ale foștilor membri ai acestor organe, pe categorii \_\_\_\_\_ lei.

8. Avansurile și creditele acordate membrilor organelor specificate la pct.7 \_\_\_\_\_ lei, inclusiv rambursate \_\_\_\_\_ lei.

9. Valoarea activelor imobilizate și circulante, înregistrate în calitate de gaj<sup>1</sup>

1) valoarea de gaj \_\_\_\_\_ lei,

2) valoarea contabilă \_\_\_\_\_ lei.

10. Numărul acțiunilor ordinare la finele perioadei de gestiune \_\_\_\_\_ unități.

11. Profit net (pierdere netă) a perioadei de gestiune pentru o acțiune ordinară:

1) profit \_\_\_\_\_ lei,

2) pierdere \_\_\_\_\_ lei.

12. Dividende calculate pentru o acțiune ordinară pentru perioada de gestiune:

1) plătite \_\_\_\_\_ lei,

2) planificate pentru plată \_\_\_\_\_ lei.

13. Valută străină disponibilă, recalculată în monedă națională a Republicii Moldova – total \_\_\_\_\_ lei, inclusiv (lei, denumirea și codul valutei):

) \_\_\_\_\_ codul valutei \_\_\_\_\_

14. Numerar legat – total \_\_\_\_\_ lei.

În rândurile, în care se înscriu sumele de gaj, în toate coloanele prin fracție se reflectă:

a) la numărător – valoarea de gaj;

b) la numitor – valoarea contabilă



## Informațiile privind activele immobilizate

de la 01.01.2017 până la 31.12.2017

Indicatori	Nr. rind	Existența la începutul perioadei (la costul de intrare)	Amortizarea acumulată la începutul perioadei	Deprecierea acumulată la începutul perioadei	Intrarea în cursul perioadei (la costul de intrare)	Ieșirea în cursul perioadei (la costul de intrare)	Existența la sfârșitul perioadei (la costul de intrare)	Amortizarea acumulată la sfârșitul perioadei	Deprecierea acumulată la sfârșitul perioadei
	1	2	3	4	5	6	7	8	9
1. Immobilizări necorporale în curs de execuție	100				3.554	0	30.810	28.118	
2. Immobilizări necorporale în utilizare, total inclusiv:	200	27.256	24.934						
2.1 brevete și mărci	210								
2.2. licențe de activitate	220				3.554		30.810	28.118	
2.3. programe informatice	230	27.256	24.934						
3. Immobilizări corporale în curs de execuție	300								
4. Terenuri	400		x						
5. Mijloace fixe, total din care:	500	312.546	254.272		79.735		392.281	301.410	
5.1. clădiri	510								
5.2. construcții speciale	520						392.281	301.410	
5.3. mașini, utilaje, instalații de transmisie inclusiv: tehnică de calcul	530	312.546	254.272		79.735				
5.4. mijloace de transport	540								
5.5. instrumente și inventar	550								
5.6. costuri ulterioare aferente obiectelor neînregistrate în bilanț	560								
5.7. mijloace fixe primite în leasing financiar	570								
5.8. mijloace fixe primite în gestiune economică	580								
5.9. altele mijloace fixe	590								
6. Resurse minerale	600								
7. Investiții imobiliare, total	700								



# SRL Vials teh

## Nota explicativa la Raportul Financiar 2017

- SRL Vials Teh ” a fost înregistrată la Camera Înregistrării de Stat la

22/07/2008 cu № 1008600036877.

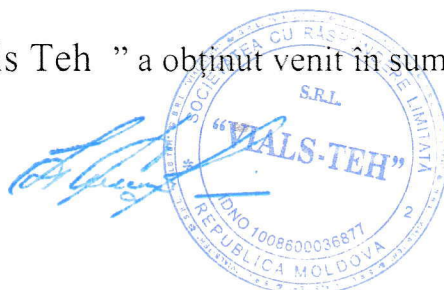
Genul principal de comertul cu amanuntul prin intermediul caselor de comenzi sau prin internet.

- Active nemateriale ale firmei sunt programe informatice, uzura se calculează prin metoda liniara.
- SRL „Vials Teh ” are la bilanț următoarele mijloace fixe:
  1. mijloace de transport
  2. calculor in ansamblu
  3. Telefoane mobile
  4. Alte mijloace fixe

Uzura mijloace fixe se calculează prin metoda liniara.

- Stocul de marfa la 01.01.2018 este 922995 lei.
- Datoriile firmei pe termen scurt constituie:

- datorii comerciale de achitat în țara	- 371414 lei
- datorii pe termen scurt de la partile nelegate	- 0
- datorii față de personal privind alte operații	- 46895 lei
- Datorii privind retbuirea muncii și privind asigurările sociale – 3972 lei.
- Datorii privind decontarile cu bugetul- 231923 lei.
- Pe parcursul anul 20 17 SRL „Vials Teh ” a obținut venit în sumă 13060405 lei .






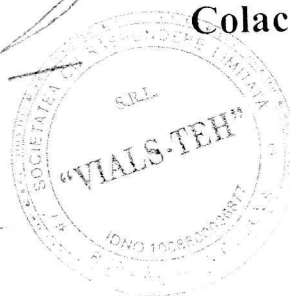
- Structura cheltuelilor în anul 2017 este următoare :
  - costul mărfurilor realizate - 10884550 lei
  - cheltueli de distribuire - 454649 lei
  - cheltueli administrative - 542891 lei
  - cheltueli operationiste - 2018 lei

Rezultatul financiar al activității SRL „Vials Teh ” obținut la finele anului de gestiune este profit în marime de 1086664 lei.

Director:  
SRL “ VIALS –TEH ”



Colac Alexandru



## Recipisa de primire a raportului

ID-ul raportului	294210
Tipul raportului	RSF1
Tipul perioadei de raportare	Anual
Anul de raportare	2017
Numărul de raportare a perioadei (număr)	10
Numărul de raportare a perioadei (text)	an
Codul statistic al organizației	40543845
Codul fiscal al organizației	1008600036877
IDNO organizației	1008600036877
Denumirea organizației	SRL VIALS TEH
Statutul raportului	Primit la BNS
Data creării raportului	29.03.2018 15:40:16
Data expedierii raportului	29.03.2018 16:01:14
Subdiviziunea teritorială a BNS	mun. Chișinău
Telefonul subdiviziunii teritoriale a BNS	0-22-739581

Таблицы финансового отчёта автоматически проверены на арифметические ошибки и логические связи между таблицами.

Контроль показателей на соответствие с предыдущим финансовым отчётом на данный момент НЕ выполнен.

Ответственность за правильность отражения экономических операций в бухгалтерском учёте и применённых методов учёта, а также за достоверность и полноту представленных данных и приложений несёт субъект и его ответственные лица, подписавшие финансовые отчёты.

