

45.060.10

ГОСТ 30249—97

МЕЖГОСУДАРСТВЕННЫЙ СТАНДАРТ

КОЛОДКИ ТОРМОЗНЫЕ ЧУГУННЫЕ ДЛЯ ЛОКОМОТИВОВ

Технические условия

Издание официальное

КОНТРОЛЬНИЙ
ПРИМЕРНИК

ТОВ «М-ЛИТ»
ТЕХНІЧНИЙ ВІДДІЛ

2E060000
2B736366
04.24.2008



Григоруканко М. П.

Киев
ГОССТАНДАРТ УКРАИНЫ
1999

505

Инв. № 1686/1
Экз. № 1 2908



ПРЕДИСЛОВИЕ

1 РАЗРАБОТАН Всероссийским научно-исследовательским институтом железнодорожного транспорта (ВНИИЖТ), МТК 120 «Чугун, сталь, прокат»

ВНЕСЕН Госстандартом России

2 ПРИНЯТ Межгосударственным советом по стандартизации, метрологии и сертификации (протокол № 12-97 от 21 ноября 1997 г.)

За принятие проголосовали:

Наименование государства	Наименование национального органа стандартизации
Азербайджанская Республика	Азгосстандарт
Республика Армения	Армгосстандарт
Республика Беларусь	Госстандарт Республики Беларусь
Грузия	Грузстандарт
Республика Казахстан	Госстандарт Республики Казахстан
Кыргызская Республика	Кыргызстандарт
Республика Молдова	Молдовастандарт
Российская Федерация	Госстандарт России
Республика Таджикистан	Таджикгосстандарт
Туркменистан	Главгосинспекция Туркменистана
Республика Узбекистан	Узгосстандарт
Украина	Госстандарт Украины

3 ВВЕДЕН В ДЕЙСТВИЕ в качестве государственного стандарта Украины приказом Госстандарта Украины от 21 августа 1999 г. № 131 с 01.01.2000

4 ВВЕДЕН ВПЕРВЫЕ

З оригіналом згідно

Директор ГОБ «М-ЛІТ»



© ИПК Издательство стандартов, 1998
© Госстандарт Украины, с дополнениями и поправкой, 1999

Настоящий стандарт не может быть полностью или частично воспроизведен, тиражирован и распространен в качестве официального издания на территории Украины без разрешения Госстандарта Украины

Содержание

1 Область применения	1
2 Нормативные ссылки.	1
3 Обозначение	2
4 Технические требования	2
5 Приемка	4
6 Методы испытаний	6
7 Транспортирование и хранение	7
8 Гарантии изготовителя.	7



КОЛОДКИ ТОРМОЗНЫЕ ЧУГУННЫЕ ДЛЯ ЛОКОМОТИВОВ

Технические условия

Cast iron brake blocks for locomotives. Specifications

Дата введения 1999—01—01

Дата введения в Украине 2000—01—01

1 ОБЛАСТЬ ПРИМЕНЕНИЯ

Настоящий стандарт распространяется на гребневые чугунные тормозные колодки, предназначенные для установки на локомотивы магистральных железных дорог колеи 1520 мм.

2 НОРМАТИВНЫЕ ССЫЛКИ

В настоящем стандарте использованы ссылки на следующие стандарты:

- ГОСТ 9.014—78 ЕСЗКС. Временная противокоррозионная защита изделий. Общие требования
 ГОСТ 15.001—88 Продукция производственно-технического назначения. Система разработки и постановки продукции на производство
 ГОСТ 103—76 Полоса стальная горячекатаная. Сортамент
 ГОСТ 380—94 Сталь углеродистая обыкновенного качества. Марки
 ГОСТ 503—81 Лента холоднокатаная из низкоуглеродистой стали. Технические условия
 ГОСТ 1050—88 Прокат сортовой, калиброванный со специальной отделкой поверхности из углеродистой качественной конструкционной стали. Общие технические условия
 ГОСТ 3212—92 Комплекты модельные. Уклоны формовочные, стержневые знаки, допуски размеров
 ГОСТ 3443—87 Отливки из чугуна с различной формой графита. Методы определения структуры
 ГОСТ 9012—59 Металлы. Метод измерения твердости по Бринеллю
 ГОСТ 14637—89 Прокат толстолистовой из углеродистой стали обыкновенного качества. Технические условия
 ГОСТ 19903—74 Прокат листовой горячекатаный. Сортамент
 ГОСТ 22536.0—87 Сталь углеродистая и чугун нелегированный. Общие требования к методам анализа
 ГОСТ 22536.1—88 Сталь углеродистая и чугун нелегированный. Методы определения общего углерода и графита
 ГОСТ 22536.3—88 Сталь углеродистая и чугун нелегированный. Методы определения фосфора
 ГОСТ 22536.4—88 Сталь углеродистая и чугун нелегированный. Методы определения кремния
 ГОСТ 22536.5—87 Сталь углеродистая и чугун нелегированный. Методы определения марганца
 ГОСТ 23677—79 Твердомеры для металлов. Общие технические требования
 ГОСТ 26645—85 Отливки из металлов и сплавов. Допуски размеров, массы и припуски на механическую обработку
 ГОСТ 27208—87 Отливки из чугуна. Методы механических испытаний

3 ОБОЗНАЧЕНИЕ

Условное обозначение тормозных чугунных колодок для локомотивов:

Колодки чугунные типа М ГОСТ 30249—97



3 Обозначение

Условное обозначение тормозных чугуновых колодок для локомотивов:

Колодки чугуновые типа М ГОСТ 30249—97

4 Технические требования

4.1 Тормозные колодки должны изготавливаться в соответствии с требованиями настоящего стандарта и нормативными документами, утвержденными в установленном порядке. Точность отливки 10—7—0—10 — по ГОСТ 26645. Формовочные уклоны — по ГОСТ 3212.

4.2 Колодки изготавливают из чугуна марок, химический состав которых должен соответствовать нормам, указанным в табл. 1.

Таблица 1

Марка чугуна тормозной колодки	Массовая доля элементов, %						
	C	Si	Mn	P	S, не более	Ba	Ca
М	2,7—3,4	0,7—1,0	0,4—0,9	0,4—0,9	0,20	0,05—0,2	0,05—0,15
Р	2,5—3,6	1,3—2,0	0,3—0,9	2,5—3,5	0,20	—	—

4.3 В чугуне тормозных колодок при условии обеспечения механических свойств и выполнения других требований стандарта допускаются отклонения от норм по содержанию элементов.

Допускаемые отклонения приведены в таблице 2.

Таблица 2

Наименование элемента	Допускаемое отклонение, %, для колодок из чугуна марок	
	М	Р
Углерод (С)	± 0,1	± 0,1
Кремний (Si)	± 0,2	± 0,2
Марганец (Mn)	± 0,1	± 0,1
Фосфор (P)	— 0,1	+ 0,2
Сера (S)	+ 0,02	+ 0,02

4.4 Твердость тормозной колодки должна соответствовать:

229—302 НВ — для чугуна марки М;

217—303 НВ — для чугуна марки Р.

4.5 Номинальная масса тормозной колодки должна соответствовать:

14,7 кг — для чугуна марки М;

15,8 кг — для чугуна марки Р.

4.6 Микроструктура чугуна тормозных колодок должна соответствовать требованиям, указанным в таблице 3.

Таблица 3

Структурная составляющая	Шкала	Обозначение микроструктуры для чугуна марок	
		М	Р
1 Графит:			
- форма включений	1А	ПГф1, ПГф2, ПГф4	ПГф1, ПГф2, ПГф4
- длина включений	1Б	ПГд45—ПГд350	ПГд45—ПГд180
- распределение включений	1В	ПГр1, ПГр3, ПГр6, ПГр7, ПГр9	ПГр1, ПГр3, ПГр6, ПГр7, ПГр9
- количество включений	1Г	ПГ2—ПГ6	ПГ2—ПГ6



Окончание таблицы 3

Структурная составляющая	Шкала	Обозначение микроструктуры для чугуна марок	
		М	Р
2 Перлит: - вид структуры - содержание - дисперсность	5 6А 8	Пт1, Пт2 П(Ф0)—П96(Ф4) Пд0,3—Пд1,4	Пт1, Пт2 П96(Ф4)—П92(Ф8) Пд0,3—Пд1,4
3 Фосфидная эвтектика: - строение - площадь включений - распределение	9А 9Г 9Б	ФЭ3, ФЭ4 ФЭп6000 ФЭр1, ФЭр2	ФЭ3, ФЭ4 ФЭп6000—ФЭп25000 ФЭр2, ФЭр3
4 Цементит: - содержание - площадь включений	10А 10Б	Ц2, Ц4 Цп2000	Ц2, Ц4 Цп2000

4.7 Каркас (спинка) и скоба колодки должны изготавливаться из полос по ГОСТ 103 и ленты по ГОСТ 503 или листов по ГОСТ 19903 и ГОСТ 14637 следующих марок стали: Ст0, Ст1, Ст2, Ст3, БСт3, по ГОСТ 380 и 05кп, 08кп по ГОСТ 1050.

Сетка объемного каркаса для колодок из чугуна марки Р должна изготавливаться из ленты по ГОСТ 503 или листов по ГОСТ 19903 следующих марок стали: Ст0, Ст1 — по ГОСТ 380 или 05кп, 08кп — по ГОСТ 1050.

4.8 Стальная спинка и сетка объемного каркаса перед заливкой в тело колодки должны быть освобождены от ржавчины, обезжирены и изолированы от науглероживания специальной обмазкой.

Состав, технология приготовления и способ нанесения обмазок для защиты элементов каркаса от науглероживания должны соответствовать нормативным документам предприятия-изготовителя.

4.9 Колодки должны быть обрублены от литников, заливок и заусенцев, очищены от формочной земли и пригара. Допускаются приливы высотой до 5 мм от поверхности отливки и до 1 мм на рабочей поверхности.

4.10 Допускается оставлять без исправления следующие дефекты, не снижающие прочность и износостойкость колодки:

а) залив скобы с внешней стороны и местные заливы металлической спинки толщиной до 2,0 мм при условии прохождения шаблона под скобу;

б) местные просветы между шаблонами и телом колодки в местах прилегания башмака к спинке колодки и по кругу катания (на рабочей поверхности) до 2,0 мм;

в) сколы углов гребня длиной до 30 мм и высотой до 10 мм. Отколы прочих мест колодки длиной до 15 мм. Число колодок с отколами не должно превышать 15 % предьявляемой партии;

г) смещение колодки по разьему формы до 2 мм в соответствии с ГОСТ 26645;

д) число листов в объемном каркасе, расстояние между листами и расположение их в теле колодки определяются нормативными документами предприятия-изготовителя, согласованными с заказчиком. Распределение листов сетки объемного каркаса по поперечному сечению колодки должно быть равномерным. Смещение сетки объемного каркаса от номинального положения — не более 3 мм;

е) местные поверхностные утяжины (не более трех) по кругу катания глубиной до 4 мм и наибольшей протяженностью каждой из них до 25 мм или одну поверхностную утяжину общей протяженностью до 100 мм.

Под отверстием для чеки допускается утяжина или газовая раковина до 5 мм и наибольшей протяженностью по поверхности до 25 мм;

ж) отдельные раковины глубиной до 4 мм, диаметром до 10 мм (не более пяти) или одну раковину в месте подвода металла и не более трех раковин в окнах спинки глубиной до 10 мм и длиной до 15 мм;

з) усадочные раковины в отливках колодок, не выходящие на рабочую поверхность, глубиной не более 5 мм и протяженностью не более 30 мм;

и) раковины и сколы на нерабочих поверхностях колодки, имеющие размеры более предусмотренных в 4.10в и 4.10ж, исправленные после разделки заваркой чугуном электродом без подогрева колодки.

Чистые газовые раковины допускается заваривать без разделки. Общий объем заварки не должен превышать 10% от объема металла в отливке. Заварка должна быть выполнена в соответствии с требованиями стандарта. Заварка должна быть выполнена в соответствии с требованиями стандарта. Заварка должна быть выполнена в соответствии с требованиями стандарта.



раковин не должен превышать 1 % объема колодки. Твердость наплавленного металла не должна превышать 302 НВ.

4.11 Тормозные колодки не должны иметь трещин.

4.12 Стальная спинка колодки должна быть залита в уровень с поверхностью колодки, сопрягаемой с башмаком, и быть видна. Допускаются местные заливы спинки, не превышающие по площади 20 %.

4.13 Проверку надежности стальной спинки, качества отливки колодки и конструкционной прочности проводят испытанием на излом колодки под действием статической нагрузки. Разрушающая нагрузка должна быть не менее 127,5 кН (13 тс), при этом стальная спинка колодки не должна разрушаться.

4.14 На поверхности излома тормозной колодки, испытанной по 4.13, допускаются отдельные дефекты: раковины (не более одной) диаметром не более 10 мм, расположенные не ближе 20 мм от спинки, и раковины (не более трех) диаметром не более 5 мм, равномерно распределенные по поверхности излома.

4.15 На одном из упорных приливов каждой колодки должен быть нанесен товарный знак или условный номер предприятия-изготовителя, на другом — обозначение типа колодки, на приливе ушка — номер партии.

4.16 Место, размеры и способы нанесения маркировки с учетом сохранности маркировки в продолжении всего срока службы колодок должны быть указаны в конструкторском чертеже.

4.17 Тормозные колодки, отправляемые потребителю, должны иметь сопроводительные документы, удостоверяющие соответствие поставляемых колодок требованиям настоящего стандарта и включающие:

- наименование предприятия-поставщика и его товарный знак или условный номер предприятия-изготовителя;
- дату выпуска;
- число отгруженных колодок;
- результаты определения твердости и химического состава;
- обозначение настоящего стандарта.

4.18 Предприятие-изготовитель представляет разработчикам стандарта один раз в квартал результаты испытаний колодок для всех плавков.

5 Приемка

5.1 Для проверки соответствия колодок требованиям настоящего стандарта предприятие-изготовитель должно проводить приемосдаточные и периодические испытания.

5.2 Приемосдаточные испытания проводят по: химическому составу колодки, твердости, прочности колодки на излом, надежности стальной спинки, массе колодки, внешнему виду в части наличия допускаемых и недопускаемых дефектов и проверке мест сопряжения.

5.3 Колодки предъявляют к приемке партиями. За партию принимают тормозные колодки, отлитые в течение одной смены, но не более 500 шт.

5.4 Химический состав чугуна колодок должен соответствовать требованиям 4.2 и определяться на пробах, отбираемых в начале, середине и конце смены, или пробе, залитой в середине плавки. Наличие в чугуне колодок бария или кальция обеспечивается модификаторами при введении их на жолоб или ковш, поэтому определение их содержания в химическом составе чугуна не обязательно.

Если хотя бы один из трех химических анализов не соответствует требованиям 4.2 настоящего стандарта, проводят повторное испытание на вновь отобранных пробах.

При получении неудовлетворительных результатов повторного испытания все колодки данной партии считают несоответствующими требованиям настоящего стандарта.

5.5 Для определения твердости отбирают 2 % колодок от предъявляемой партии. Твердость тела колодки проверяют в двух местах по кругу катания рабочей поверхности на расстоянии от торцев, равном 80 мм. Места для определения твердости зачищают на глубину не менее 2 мм.

В случае отклонения от заданной минимальной твердости в одной из точек допускается проведение повторного испытания в стороне от этой точки на расстоянии 10 мм. При неудовлетворительных результатах проводят повторное испытание твердости на удвоенном числе колодок.

При неудовлетворительных результатах повторной проверки разрешается сдача предъявленной партии с измерением твердости каждой колодки поштучно, или вся партия бракуется.

5.6 Для оценки надежности стальной спинки, качества отливки колодки (4.13) и конструктивной



онной прочности отбираются три колодки от партии. Испытание на излом колодки под прессом проводят с приложением нагрузки к ушку. Колодка на столе пресса устанавливается ушком вверх.

При неудовлетворительных результатах проверки на излом производят повторное испытание на удвоенном количестве тормозных колодок. Если при этом хотя бы одна колодка покажет неудовлетворительный результат, то вся партия бракуется.

Примечание — Если суточное производство колодок не превышает 500 шт., для испытания на излом отбирают три колодки.

5.7 Проверку массы (4.5) тормозной колодки проводят произвольно на 2 % от партии, предъявляемой к сдаче.

5.8 Внешний вид каждой колодки проверяют визуально на отсутствие недопустимых дефектов и соответствие 4.9, 4.10 (кроме б), 4.11.

5.9 Проверку профиля мест сопряжения по 4.10б проводят на колодках, отобранных для испытания на твердость.

5.10 При получении неудовлетворительных результатов проверки профиля мест сопряжения (4.10б) контролю подвергают 100 % отлитых колодок. Колодки, не соответствующие требованиям 4.2, 4.11, 4.15, а также имеющие дефекты свыше разрешенных в 4.10 настоящего стандарта, бракуются.

5.11 Периодические испытания проводят не реже одного раза в год. Испытаниям подвергают 2 % изделий от партии, но не менее трех штук.

5.12 Периодические испытания отливок тормозных колодок проводят в объеме приемосдаточных испытаний с дополнительными проверками на соответствие требованиям по микроструктуре на шлифах, макроструктуре изломов и твердости по сечению колодок.

5.13 Оценку микроструктуры чугуна (4.6) и макроструктуры изломов (4.14) проводят на колодках, отобранных для испытания на излом (4.13). На этих же колодках оценивают твердость (4.4) по сечению.

5.14 Оценку микроструктуры и твердости по сечению проводят на двух поперечных темплатах, вырезанных из колодок по схеме, приведенной на рисунке 1. Темплеты предварительно шлифуют до $Rz\ 6,3\ \mu\text{м}$.

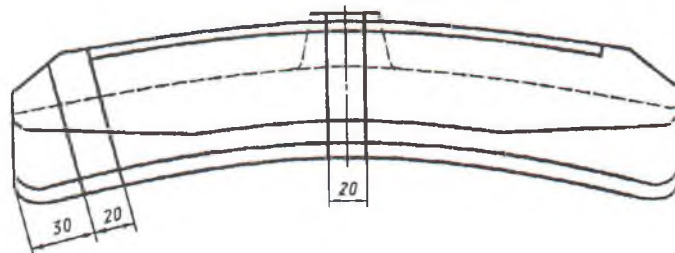


Рисунок 1

5.15 Твердость по сечению колодки определяют в двенадцати точках согласно схеме, представленной на рисунке 2. Твердость по всем измеренным точкам должна соответствовать требованиям 4.4.

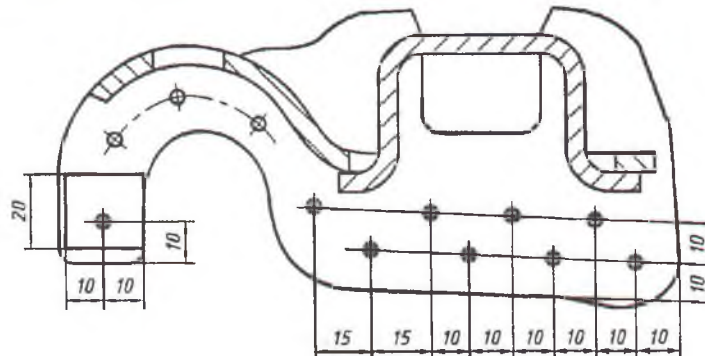


Рисунок 2



5.16 Микроструктуру чугуна определяют на шлифах 20×20 мм, вырезанных из поперечных темплетов после испытания твердости по сечению. Место вырезки микрошлифов показано на рисунках 1 и 2.

5.17 При неудовлетворительных результатах периодических испытаний колодок хотя бы по одному из показателей, по этому показателю проводят повторный контроль на удвоенно количестве изделий, взятых из той же партии. При получении неудовлетворительных результатов повторных испытаний все изделия данной партии считают несоответствующими требованиям настоящего стандарта. Производство и приемка колодок должны быть приостановлены до установления причин образования дефектов и корректировки технологического процесса.

5.18 Заказчику предоставляется право контрольной выборочной проверки колодок на предприятии-изготовителе для оценки их соответствия требованиям настоящего стандарта.

5.19 При освоении производства тормозных колодок предприятие-изготовитель обязано осуществить мероприятия — по ГОСТ 15.001 и получить разрешение государственного органа управления железными дорогами на поставку тормозных колодок железнодорожному транспорту.

5.20 В период освоения производства тормозных колодок или изменения технологии приемосдаточные испытания проводят по программе периодических испытаний.

5.21 Предприятие-изготовитель обязано проводить периодические испытания по программе квалификационных испытаний по ГОСТ 15.001 после выпуска 500 тысяч колодок, но не реже чем один раз в три года.

6 Методы испытаний

6.1 Определение химического состава чугуна колодок (4.2) — в соответствии с ГОСТ 22536.0, ГОСТ 22536.1, ГОСТ 22536.3, ГОСТ 22536.4, ГОСТ 22536.5.

6.2 Профиль мест сопряжения колодок проверяют шаблонами, отверстие в ушке под скобу (4.10а) — проходным шаблоном — прямоугольной призмой с номинальными размерами сечения $0,018 \times 0,028$ м² (18×28 мм²).

Место прилегания башмака к спинке колодки (4.10б) проверяют шаблоном, построенным по номинальным размерам, приведенным на рисунке 3.

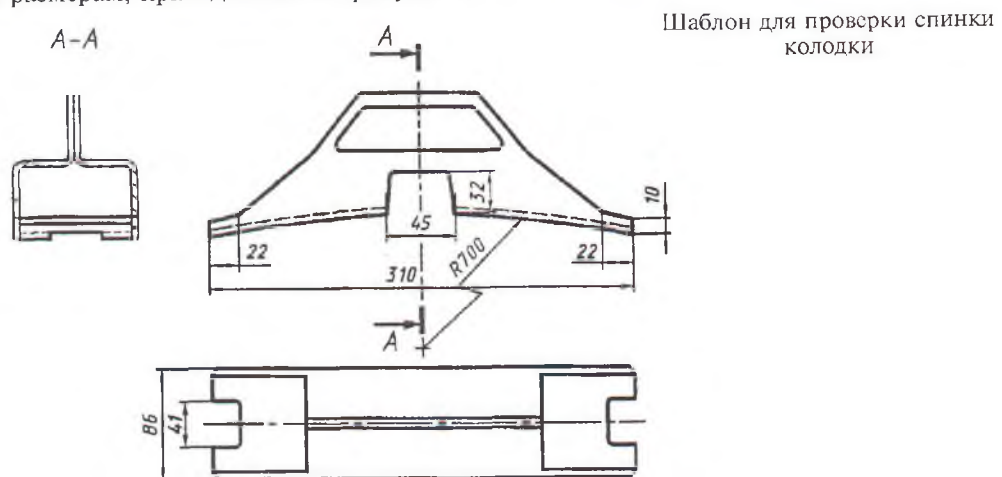


Рисунок 3

Качество прилегания шаблона к спинке колодки проверяют с помощью набора щупов. Размеры литейных дефектов измеряют штангенциркулем и линейкой.

6.3 Твердость тормозной колодки (5.5, 5.15) определяют по Бринеллю шариком диаметром 10 мм при нагрузке 30 кН (3 тс) в соответствии с ГОСТ 9012, ГОСТ 27208 и ГОСТ 23677.

6.4 Прочность металлической спинки (5.6) проверяют путем излома колодки под прессом усилием не менее 300 кН (30 тс).



- 6.5 Массу тормозных колодок (5.7) определяют с погрешностью не более $\pm 0,2$ кг.
6.6 Микроструктуру чугуна колодок (4.6) определяют в соответствии с ГОСТ 3443.

7 Транспортирование и хранение

7.1 Колодки транспортируют навалом в контейнерах железнодорожным или автомобильным транспортом в открытых или закрытых транспортных средствах.

В процессе погрузки или разгрузки колодки оберегают от соударений, вызывающих появление в них трещин и сколов.

Подробно о правилах перевозки колодок — в специальной документации.

7.2 Условия консервации и хранения — по ГОСТ 9.014.

Колодки, собранные в штабеля, хранят на открытых и закрытых площадках. Срок хранения колодок на открытых площадках — два года; на закрытых площадках — пять лет.

8 Гарантии изготовителя

8.1 Предприятие-изготовитель гарантирует соответствие тормозных колодок требованиям настоящего стандарта при соблюдении условий эксплуатации, хранения и транспортирования.

8.2 При обнаружении скрытых дефектов, снижающих срок службы и требования безопасности движения при условии соблюдения правил транспортирования и разгрузки, тормозные колодки бракуют и предъявляют предприятию-изготовителю в сроки, установленные правилами поставок.

8.3 При выявлении нарушений технологии производства колодок в период эксплуатации, наносящих серьезный материальный ущерб железнодорожному транспорту, предприятие-изготовитель несет ответственность в соответствии с действующим законодательством, а также обязано провести внеочередные квалификационные испытания колодок.



ГОСТ 30249—97

УДК 629.4—597.3:001.364:006.354

МКС 45.060.10

Д55

ОКП 31 8400

Ключевые слова: тормозные колодки, марка чугуна, химический состав, твердость, геометрический размер, внешний вид, стальная спинка и объемный каркас

З оригіналом згідно



Редактор *В.Н. Копысов*
Технический редактор *В.Н. Прусакова*
Корректор *М.В. Бучная*
Компьютерная верстка *А.Н. Золотаревой*

Подписано в печать 29.06.2005. Формат 60×84¹/8. Бумага офсетная. Гарнитура Таймс. Печать офсетная.
Усл. печ. л. 1,40. Уч.-изд. л. 0,85. Тираж 60 экз. Зак. 413. С 1469.

ФГУП «Стандартинформ», 123995 Москва, Гранатный пер., 4.
www.gostinfo.ru info@gostinfo.ru

Набрано во ФГУП «Стандартинформ» на ПЭВМ.

Отпечатано в филиале ФГУП «Стандартинформ» — тип. «Московский печатник», 105062 Москва, Лялин пер., 6.