

Forma A - Active
Raport privind valoarea activelor asigurătorului (reasigurătorului)
la data de 31.12.2021

Denumirea asigurătorului: CA "ASTERRA GRUP" SA
Cod IDNO: 1006600032750

Nr. d/o	Categoriile de active	Valoarea, lei	Fondurile asiguraților		Fondurile asigurătorului (reasigurătorului)
			Cerințe de diversificare	Valoarea admisă, lei	
A	1	2	3	4	5 = 2 - 4
1	Active admise să reprezinte fondurile asiguraților (total rd.1.1+1.2+1.3+1.4+1.5+1.6+1.7+1.8+1.9+1.10+1.11+1.12), inclusiv:	316 505 120	X	312 009 029	4 496 091
1,1	Valori mobiliare emise de către Guvernul Republicii Moldova sau de altă autoritate de stat	5 155 095	orice cuantum în limita totalului dintre rezervele tehnice, exceptând cota reasigurătorului în rezervele tehnice, și o treime din marja de solvabilitate minimă, cu condiția că se respectă coeficientul de lichiditate stabilit la pct.25 din Regulament	5 155 095	0
1,2	Valori mobiliare emise de Guvernul, Banca Centrală ale oricărui alt stat sau de o organizație financiară internațională	0	nu mai mult de 5% în cazul unui și același emitent și nu mai mult de 20% în ansamblu din totalul dintre rezervele tehnice, exceptând cota reasigurătorului în rezervele tehnice, și marja de solvabilitate minimă	0	0
1,3	Acțiunile emitenților admiși pe piața reglementată și în cadrul sistemului multilateral de tranzacționare, care întruiesc cerințele prevăzute la pct.16 subpct.3) din Regulament	47 080 664	nu mai mult de 15% în cazul unui și același emitent și nu mai mult de 40% în ansamblu din totalul dintre rezervele tehnice, exceptând cota reasigurătorului în rezervele tehnice, și marja de solvabilitate minimă	42 735 928	4 344 736
1,4	Obligațiunile emitenților admiși pe piața reglementată și în cadrul sistemului multilateral de tranzacționare cu respectarea condițiilor care întruiesc cerințele prevăzute la pct.16 subpct.3) din Regulament	0	nu mai mult de 15% în cazul unui și același emitent și nu mai mult de 20% în ansamblu din totalul dintre rezervele tehnice, exceptând cota reasigurătorului în rezervele tehnice, și marja de solvabilitate minimă	0	0
1,5	Valorile mobiliare care nu sunt tranzacționate pe o piață reglementată sau în cadrul sistemului multilateral de tranzacționare	0	nu mai mult de 2% în cazul unui și același emitent sau debitor și nu mai mult de 5% în ansamblu din totalul dintre rezervele tehnice, exceptând cota reasigurătorului în rezervele tehnice, și marja de solvabilitate minimă	0	0
1,6	Disponibilitățile bănești în casierie	8 547 186	nu mai mult de 3% din totalul dintre rezervele tehnice, exceptând cota reasigurătorului în rezervele tehnice, și marja de solvabilitate minimă	8 547 186	0
1,7	Disponibilitățile în conturi de decontare curente în instituții financiare licențiate de Banca Națională a Moldovei, inclusiv în valută străină	5 744 206	nu mai mult de 10% din totalul dintre rezervele tehnice, exceptând cota reasigurătorului în rezervele tehnice, și marja de solvabilitate minimă	5 742 669	1 537
1,8	Depozitele în instituții financiare licențiate de Banca Națională a Moldovei	152 655 859	nu mai mult de 20% în cazul unei și aceleiași instituții financiare, nu mai mult de 10% în cazul unei și aceleiași instituții financiare la care sunt aplicate măsuri de intervenție timpurie de către Banca Națională a Moldovei din cauza unei deteriorări rapide a situației financiare și nu mai mult de 70% în ansamblu din totalul dintre rezervele tehnice, exceptând cota reasigurătorului în rezervele tehnice, și marja de solvabilitate minimă	152 506 041	149 818
1,9	Bunuri imobile separate, sau bunurile imobile situate suficient de aproape unele de altele ca să fie considerate efectiv ca o singură investiție	49 623 544	nu mai mult de 20% în cazul unei și aceleiași investiții și nu mai mult de 35% pentru asigurările generale și nu mai mult de 60% pentru asigurările de viață în ansamblu din totalul dintre rezervele tehnice, exceptând cota reasigurătorului în rezervele tehnice, și marja de solvabilitate minimă	49 623 544	0
1,10	Creanțele aferente primelor subscrise, în măsura în care nu sunt mai vechi de 60 de zile	27 233 046	nu mai mult de 3% în cazul unui și același debitor și nu mai mult de 25% în ansamblu din totalul dintre rezervele tehnice, exceptând cota reasigurătorului în rezervele tehnice, și marja de solvabilitate minimă	27 233 046	0
1,11	Creanțe aferente primelor de asigurare subvenționate de către stat în măsura în care nu sunt mai vechi de 180 de zile de la data scadenței prevăzută în contractul de asigurare	3	în cuantumul mărimii rezervelor tehnice calculate pe contractele subscrise	3	0
1,12	Cota reasiguratorului în rezervele tehnice	20 465 517	în cuantumul stabilit la calcularea rezervelor tehnice	20 465 517	X
2	Active neadmise să reprezinte fondurile asiguraților	47 201 676	X	X	47 201 676
3	Total general (rd. 1 + rd. 2)	363 706 796	X	312 009 029	51 697 767

1. Total active conform bilanțului contabil	407 436 637 lei
1. Rezerve tehnice brute	228 302 444 lei
2. Marja minimă de solvabilitate conform formei MSM-V sau MSM-G	77 069 260 lei
3. Totalul dintre rezervele tehnice și marja de solvabilitate minimă	305 371 704 lei
4. Totalul dintre rezervele tehnice brute, exceptând cota reasigurătorului în rezervele tehnice și marja de solvabilitate minimă	284 906 187 lei
5. Valoarea admisă a activelor în Fondul asiguraților, [rd.1 col.4]	312 009 029 lei
6. Excedent/deficit de active admise în fondurile asiguraților, ținând cont de cerințele de diversificare (dispersare), [5 - 3]	6 637 325 lei


Prin prezenta certific că raportul privind valoarea activelor a fost perfectat în conformitate cu legislația în vigoare și actele normative emise de Autoritatea de supraveghere.

Numele, prenumele și semnătura actuarului certificat:

Verejan Oleg

Data întocmirii

25.02.2022



FORMA D - Datorii
Raport privind datoriile asigurătorului (reasigurătorului)
la data de 31.12.2021

Denumirea asigurătorului (reasigurătorului): **CA "ASTERRA GRUP" SA**
Cod IDNO: **1006600032750**


Nr. ord.	Descrierea obligației	Valoarea, lei	Fondurile asiguraților, lei	Fondurile asigurătorului (reasigurătorului), lei
A	1	2	3	4
1	Total obligații contractuale (rezerve tehnice de asigurare) (rd. 1.1 - 1.6), inclusiv:	228 302 444	228 302 444	X
1,1	Rezerva de prime necîștigate	148 565 730	148 565 730	X
1,2	Rezerva de daune declarate dar nesolutionate	35 492 448	35 492 448	X
1,3	Rezerva de daune neavizate	30 649 613	30 649 613	X
1,4	Rezerva adițională pentru riscuri neexpirate	13 594 653	13 594 653	X
1,5	Rezerve Matematice (Pensie/anuități)	0	0	X
1,6	Alte, specificați:	0	0	X
2	Total obligații, altele decât cele contractuale (rd. 2.1 - 2.10), inclusiv:	37 266 657	X	37 266 657
2,1	Credite, împrumuturi, subvenții	0	X	0
2,2	Datorii față de furnizori, creditorii	8 655 978	X	8 655 978
2,3	Datorii față de personal	2 714 815	X	2 714 815
2,4	Impozite, taxe și contribuții de stat	3 122 341		3 122 341
2,5	Datorii pentru comisioane	12 664 254	X	12 664 254
2,6	Datorii față de fondatori (dividende)	0	X	0
2,7	Datorii față de reasiguratori	5 383 137	X	5 383 137
2,8	Datorii față de alți asigurători	0	X	0
2,9	Provizioane pentru cheltuieli preliminare și litigii	2 156 003	X	2 156 003
2,10	Alte (specificați):	2 570 129	X	2 570 129
	Obligații de plată a daunelor, datorii către CNPF, BNA, ARCA, CORIS, Contracte reziliate, etc.	2 570 129	X	2 570 129
3	Total obligații	265 569 101	228 302 444	37 266 657

Numele, prenumele și semnătura actuarului certificat:

Data întocmirii

Verejan Oleg

25.02.2022



FORMA MSM_G
Calculul marjei de solvabilitate minime a asigurătorului (reasigurătorului)
pentru activitatea de asigurări generale
la data de 31.12.2021

Denumirea asigurătorului (reasigurătorului): CA "ASTERRA GRUP" SA
Cod IDNO: 1006600032750

Nr. d/o	Clasa de asigurare	Prime brute subscrise	Prime nete subscrise	Daune apărute brute	Daune apărute nete	MSM-1	MSM-2	MSM
A	1	2	3	4	5	6	7	8
1	Asigurările de accidente	2 418 052	2 203 647	626 475	609 294	550 912	213 253	X
2	Asigurările de sănătate	17 656 453	17 656 453	1 849 852	1 849 852	4 414 113	647 448	X
3	Asigurările de vehicule terestre (altele decât cele feroviare)	84 581 077	76 870 958	58 872 978	58 708 236	19 217 739	20 547 883	X
4	Asigurările de vehicule de cale ferată	2 960 063	2 960 063	0	0	740 016	0	X
5	Asigurările de nave aeriene	-231 566	54 393	0	0	13 598	0	X
6	Asigurările de nave maritime, lacustre și fluviale	0	0	0	0	0	0	X
7	Asigurările de bunuri în tranzit	2 712 865	2 712 865	353 804	353 804	678 216	123 831	X
8	Asigurările de incendiu și de alte calamități naturale	12 359 012	8 543 592	1 403 169	1 394 915	2 135 898	488 220	X
9	Alte asigurări de bunuri	3 854 134	3 854 134	0	0	963 533	0	X
10	Asigurările de răspundere civilă auto	178 321 607	166 884 904	104 674 236	103 720 282	41 721 226	36 302 099	X
11	Asigurările de răspundere civilă avia	6 904 708	575 262	0	0	1 467 250	0	X
12	Asigurările de răspundere civilă maritimă, lacustră și fluvială	0	0	0	0	0	0	X
13	Asigurările de răspundere civilă generală	11 536 830	8 177 350	164 269	158 852	2 451 576	55 598	X
14	Asigurările de credite	1 225 694	1 225 694	0	0	306 424	0	X
15	Asigurările de garanții	0	0	0	0	0	0	X
16	Asigurările de pierderi financiare	10 705 587	4 782 913	285 484	285 484	2 408 757	99 919	X
17	Asigurările de protecție juridică	0	0	0	0	0	0	X
18	Asigurările de asistență ale persoanelor aflate în dificultate în cursul deplasărilor sau absențelor de la domiciliu ori de la locul de reședință permanentă.	0	0	0	0	0	0	X
19	TOTAL	335 004 516	296 502 228	168 230 267	167 080 719	77 069 260	58 478 252	X
20	MSM	X	X	X	X	X	X	X
								77 069 260

Capitalul social minim 22 500 000 lei

Numele, prenumele și semnătura actuarului certificat:
Data întocmirii

Verejan Oleg
25.02.2022



Anexa nr.5
la Regulamentul privind marjele de solvabilitate
ale asigurătorului (reasigurătorului), aprobat prin
Hotărârea Comisiei Naționale a Pieței Financiare
nr.2/1 din 21 ianuarie 2011

FORMA MSD_RS
Calculul marjei de solvabilitate disponibile și
rata solvabilității asigurătorului (reasigurătorului)
la data de 31.12.2021

Denumirea asigurătorului (reasigurătorului): **CA "ASTERRA GRUP" SA**
Cod IDNO: **1006600032750**

Nr. d/	Descriere	Valoarea	Note
A	1	2	3
1	Active admise în Fondurile asiguraților (rd. 3 col. (4) din Forma A-Active), lei	312 009 029	
2	Obligații contractuale (Rezervele tehnice de asigurare) (rd. 3 col (3) din Forma D – Datorii), lei	228 302 444	
3	Excedent/deficit în Fondurile asiguraților față de obligațiile contractuale (rd.1 - rd.2), lei	83 706 584	
4	Active în Fondurile asigurătorului (reasigurătorului) (rd. 3 col (5) din Forma A-Active), lei	51 697 767	
5	Obligații aferente Fondurilor asigurătorului (reasigurătorului) (rd. 3 col. (4) din Forma D – Datorii), lei	37 266 657	
6	Excedent/deficit în Fondurile asigurătorului (reasigurătorului) (rd.4-rd.5), lei	14 431 110	
7	Total marja de solvabilitate disponibilă (MSD) (rd. 3 +rd. 6), lei	98 137 694	
8	Total marja de solvabilitate minimă (MSM), lei	77 069 260	
9	Rata solvabilității $[(MSD \text{ rd. 7} / MSM \text{ rd. 8}] * 100$, %	127,3%	

Prin prezenta certific că raportul privind marjele de solvabilitate a fost perfectat în conformitate cu legislația în vigoare și actele normative emise de Autoritatea de supraveghere.

Numele, prenumele și semnătura actuarului certificat:


Data întocmirii

Conducătorul asigurătorului (reasigurătorului)



Verejan Oleg

25.02.2022



Anexa nr.6
la Regulamentul privind marjele de solvabilitate
ale asigurătorului (reasigurătorului), aprobat prin
Hotărârea Comisiei Naționale a Pieței Financiare
nr.2/1 din 21 ianuarie 2011

Forma CL
Calculul coeficientului de lichiditate pentru asigurător (reasigurător)
la data de **31.12.2021**

Denumirea asigurătorului (reasigurătorului): **CA "ASTERRA GRUP" SA**
Cod IDNO: **1006600032750**

Nr. d/o	Denumirea	Suma, lei	Notă
A	1	2	3
1	Mijloace bănești în conturi de decontare	5 742 669	Diminuare cu interdicții de 1 536,81 lei
2	Numerar în casierie	8 547 186	
3	Depozite bancare la vedere	0	
4	Depozite bancare care pot fi retrase necondiționat	152 506 041	Diminuare cu interdicții de 149 818,15 lei
5	Alte active care pot fi transformate imediat în mijloace bănești pentru stingerea obligațiilor devenite scadente	5 155 095	
6	Total active lichide	171 950 991	
7	Obligații devenite scadente conform contractelor de asigurare (reasigurare)	18 047 391	
8	Obligații devenite scadente rezultate din activitatea operațională, altele decât cele indicate în rd.7	13 435 377	
9	Alte obligații devenite scadente	2 156 003	
10	Total obligații devenite scadente	33 638 771	
11	Coeficientul de lichiditate rd.6/ rd.10	5,11	

Prin prezenta certific că raportul privind calculul coeficientului de lichiditate a fost perfectat în conformitate cu legislația în vigoare și actele normative emise de Autoritatea de supraveghere.

Numele, prenumele și semnătura actuarului certificat:
Data întocmirii

Verejan Oleg
25.02.2022

Conducătorul asigurătorului (reasigurătorului)

