



Anexe la SNC  
"Prezentarea situațiilor financiare"  
Aprobat de Ministerul Finanțelor  
al Republicii Moldova

04 amp. 18

*Handwritten signature*

## SITUAȚIILE FINANCIARE

pentru perioada anual 2017

Entitatea **COOP GRANIT** **15859544**

1004611000470 **1004611000470**

Sediul MD-3801, or.Comrat, str.Cotovscogo,180A **9601**

Activitatea principală Alte lucrari de constructie **4399**

Forma de proprietate privata **16**

**540**

Forma organizatorico-juridică

Date de contact: Tel. \_\_\_\_\_ e-mail \_\_\_\_\_ Unitatea de măsură: leu

DI (dna) CILCIC\_D\_G\_

078811100

Anexa 8

Notă informativă privind veniturile și cheltuielile clasificate după natură

Indicatori	Cod rd.	Perioada de gestiune	
		precedentă	curentă
1	2	3	4
Venituri din vânzări	010		
Alte venituri din activitatea operațională	020		
Venituri din alte activități	030		
<b>Total venituri</b> (rd.010 + rd.020 + rd.030)	040		<b>0</b>
Variația stocurilor	050		
Costul vânzării marfurilor vândute	060		
Cheltuieli privind stocurile	070		
Cheltuieli cu personalul privind remunerarea muncii	080		
Contribuții de asigurări sociale de stat obligatorii și prime de asigurare obligatorie de asistență medicală	090		
Cheltuieli cu amortizarea și deprecierea activelor imobilizate	100		
Alte cheltuieli	110		
Cheltuieli din alte activități	120		
<b>Total cheltuieli</b> (rd.050 + rd.060 + rd.070 + rd.080 + rd.090 + rd.100 + rd.110 + rd.120)	130		<b>0</b>
Profit (pierdere) pînă la impozitare (rd.040 – rd.130)	140		<b>0</b>
Cheltuieli privind impozitul pe venit	150		
<b>Profit (pierdere) net al perioadei de gestiune</b> (rd.140 – rd.150)	160		

Anexa 1  
**BILANȚUL**  
 la 31 ДЕКАБРЯ 2017

Nr. crt.	ACTIV	Cod rd.	Sold la	
			Începutul perioadei de gestiune	Sfârșitul perioadei de gestiune
1	2	3	4	5
	<b>Active imobilizate</b>			
	Imobilizări necorporale (111 + 112 - 113 - 114)	10		
	Imobilizări corporale în curs de execuție (121 - 127)	20	6 000	
	Terenuri (122 - 128)	30		
	Mijloace fixe (123 - 124 - 129)	40	709 505	810 357
	Resurse minerale (125 - 126)	50		
	Active biologice imobilizate (131 + 132 - 133)	60		
	Investiții financiare pe termen lung în părți nefiliate (141)	70		
	Investiții financiare pe termen lung în părți afiliate (142)	80		
	Investiții imobiliare (151 - 152)	90		
	Creanțe pe termen lung (161)	100		
	Avansuri acordate pe termen lung (162)	110		
	Alte active imobilizate (171 + 172)	120		
	<b>Total active imobilizate</b> (rd.010 + rd.020 + rd.030 + rd.040 + rd.050 + rd.060 + rd.070 + rd.080 + rd.090 + rd.100 + rd.110 + rd.120)	130	715 505	810 357
	<b>Active circulante</b>			
	Materiale (211)	140	159 032	75 994
	Active biologice circulante (212)	150		
	Obiecte de mică valoare și scurtă durată (213 - 214)	160	140 790	140 790
	Producția în curs de execuție și produse (215 + 216)	170		
	Mărfuri (217)	180	58 221	73 208
	Creanțe comerciale (221 + 222)	190		36 209
	Creanțe ale părților afiliate (223)	200		
	Avansuri acordate curente (224)	210		
	Creanțe ale bugetului (225)	220	21 551	2 504
	Creanțe ale personalului (226)	230		
	Alte creanțe curente (231 + 232 + 233 + 234)	240	65 964	65 964
	Numerar în casierie și la conturi curente (241 + 242 + 243 + 244 + 245)	250	2 353	11 800
	Alte elemente de numerar (246)	260		
	Investiții financiare curente în părți nefiliate (251)	270		
	Investiții financiare curente în părți afiliate (252)	280		
	Alte active circulante (261 + 262)	290	375	317
	<b>Total active circulante</b> (rd.140 + rd.150 + rd.160 + rd.170 + rd.180 + rd.190 + rd.200 + rd.210 + rd.220 + rd.230 + rd.240 + rd.250 + rd.260 + rd.270 + rd.280 + rd.290)	300	448 286	406 786
	<b>Total active</b> (rd.130 + rd.300)		1 163 791	1 217 143



ca. anuale 2018  
Meccon



Anexa 2


**SITUAȚIA DE PROFIT ȘI PIERDERE**  
de la 01.01.2017 până la 31.12.2017

Indicatori	End rd	Perioada de gestiune	
		precedentă	curentă
	2	3	4
Venituri din vânzări (611)	10	232811	2289555
Costul vânzărilor (711)	20	115382	1719829
Profit brut (pierdere brută) (rd.010 - rd.020)	30	117 429	569 726
Alte venituri din activitatea operațională (612)	40		29910
Cheltuieli de distribuire (712)	50		
Cheltuieli administrative (713)	60	75336	425953
Alte cheltuieli din activitatea operațională (714)	70	545	26614
Rezultatul din activitatea operațională (profit (pierdere) (rd.030 - rd.040 - rd.050 - rd.060 - rd.070)	80	41 548	147 069
Rezultatul din alte activități (profit (pierdere) [(621-721)+(622-722)+(623-723)])	90		
Profit (pierdere) până la impozitare (rd.080 - rd.090)	100	41 548	147 069
Cheltuieli privind impozitul pe venit (731)	110		
Profit net (pierdere netă) al perioadei de gestiune (rd.100 - rd.110)	120	41 548	147 069

Anexa 3

**SITUAȚIA MODIFICĂRILOR CAPITALULUI PROPRIU**  
de la 01.01.2017 până la 31.12.2017

Nr d/o	Indicatori	Cod rd	Sold la începutul perioadei de gestiune	Majorări	Diminuări	Sold la sfârșitul perioadei de gestiune
1	2	3	4	5	6	7
	Capital social și suplimentar					
	Capital social	10	5 400			5 400
	Capital suplimentar	20				
	Capital nevărsat	30	( )	( )	( )	( )
	Capital neînregistrat	40				0
	Capital retras	50	( )	( )	( )	( )
	Total capital social și suplimentar (rd.010 + rd.020 + rd.030 + rd.040 + rd.050)	60	5 400	0	0	5 400
	Rezerve					
	Capital de rezervă	70				
	Rezerve statutare	80				
	Alte rezerve	90				
	Total rezerve (rd.070 + rd.080 + rd.090)	100	0	0	0	0
	Profit nerepartizat (pierdere neacoperită)					
	Corecții ale rezultatelor anilor precedenți	110				( )
	Profit nerepartizat (pierdere neacoperită) al anilor precedenți	120	307 344			307 344
	Profit net (pierdere netă) al perioadei de gestiune	130	\	147 069		147 069
	Profit utilizat al perioadei de gestiune	140	\	( )	( )	( )
	Rezultatul din tranziția la noile reglementări contabile	150				
	Total profit nerepartizat (pierdere neacoperită) (rd.110 + rd.120 + rd.130 + rd.140 + rd.150)	160	307 344	147 069	0	454 413
	Alte elemente de capital propriu, din care	170				
	Diferențe din reevaluare	171				
	Subvenții entităților cu proprietate publică	172				0
	Total capital propriu (rd.060 + rd.100 + rd.160 + rd.170)	180	312 744	0		459 813



	PASIV	Cod rd.	Sold la	
			Inceputul perioadei de gestiune	Sfârșitul perioadei de gestiune
	2	3	4	5
<b>Capital propriu</b>				
Capital social și suplimentar (311 + 312 - 313 - 314)		320	5 400	5 400
Rezerve (321 + 322 + 323)		330		
Corecții ale rezultatelor anilor precedenți (331)		340		
Profit nerepartizat (pierdere neacoperită) al anilor precedenți (332)		350	307 344	307 344
Profit net (pierdere netă) al perioadei de gestiune (333)		360		147 069
Profit utilizat al perioadei de gestiune (334)		370		
Alte elemente de capital propriu (335 + 341 + 342 + 343)		380		
<b>Total capital propriu</b> (rd.320 + rd.330 + rd.340 + rd.350 + rd.360 + rd.370 + rd.380)		390	312 744	459 813
<b>Datorii pe termen lung</b>				
Credite bancare pe termen lung (411)		400		
Împrumuturi pe termen lung (412)		410	781 815	750 562
Datorii pe termen lung privind leasingul financiar (413)		420		
Alte datorii pe termen lung (421 + 422 + 423 + 424 + 425 + 426 + 427 + 428)		430		
<b>Total datorii pe termen lung</b> (rd.400 + rd.410 + rd.420 + rd.430)		440	781 815	750 562
<b>Datorii curente</b>				
Credite bancare pe termen scurt (511)		450		
Împrumuturi pe termen scurt (512)		460		
Datorii comerciale (521)		470	8 743	
Datorii față de părțile afiliate (522)		480		
Avansuri primite curente (523)		490		
Datorii față de personal (531 + 532)		500		
Datorii privind asigurările sociale și medicale (533)		510	2 231	6 768
Datorii față de buget (534)		520		
Venituri anticipate curente (535)		530		
Datorii față de proprietari (536)		540	58 258	
Finanțări și încasări cu destinație specială curente (537)		550		
Provizioane curente (538)		560		
Alte datorii curente (541 + 542 + 543 + 544)		570		
<b>Total datorii curente</b> (rd.450 + rd.460 + rd.470 + rd.480 + rd.490 + rd.500 + rd.510 + rd.520 + rd.530 + rd.540 + rd.550 + rd.560 + rd.570)		580	69 232	6 768
<b>Total pasive</b> (rd.390 + rd.440 + rd.580)		590	1 163 791	1 217 143



## SITUAȚIA FLUXURILOR DE NUMERAR

de la 01.01.2017 \_ pînă la 31.12.2017

Indicatori	Cod rd.	Perioada de gestiune	
		precedentă	curentă
1	2	3	4
<b>Fluxuri de numerar din activitatea operațională</b>			
Încasări din vânzări	10		2 253 346
Plăți pentru stocuri și servicii procurate	20		1 790 009
Plăți către angajați și organe de asigurare socială și medicală	30		128 265
Dobânzi plătite	40		
Plata impozitului pe venit	50		
Alte încasări	60		
Alte plăți	70		325 625
<b>Fluxul net de numerar din activitatea operațională (rd.010 - rd.020 - rd.030 - rd.040 + rd.050 + rd.060 - rd.070 )</b>	80		9 447
<b>Fluxuri de numerar din activitatea de investiții</b>			
Încasări din vânzarea activelor imobilizate	90		
Plăți aferente intrărilor de active imobilizate	100		
Dobânzi încasate	110		
Dividende încasate	120		
Alte încasări (plăți)	130		
<b>Fluxul net de numerar din activitatea de investiții (rd.090 - rd.100 + rd.110 - rd.120 + rd.130)</b>	140		0
<b>Fluxuri de numerar din activitatea financiară</b>			
Încasări sub formă de credite și împrumuturi	150		
Plăți aferente rambursării creditelor și împrumuturilor	160		
Dividende plătite	170		
Încasări din operațiuni de capital	180		
Alte încasări (plăți)	190		
<b>Fluxul net de numerar din activitatea financiară (rd.150 - rd.160 - rd.170 + rd.180 + rd.190)</b>	200		0
<b>Fluxul net de numerar total (rd.080 + rd.140 + rd.200)</b>	210	0	9 447
Diferențe de curs valutar favorabile (nefavorabile)	220		
Saldo de numerar la începutul perioadei de gestiune	230		2 353
<b>Saldo de numerar la sfârșitul perioadei de gestiune (+ rd.210 + rd.220 + rd.230)</b>	240	2 353	11 800



Date generale

Atestat de înregistrare a entității, eliberat de Camera Înregistrării de Stat.

Număr de înregistrare \_\_\_\_\_ Data înregistrării \_\_\_\_\_ Seria \_\_\_\_\_ Număr \_\_\_\_\_

Capital social înregistrat de Camera Înregistrării de Stat:

suma \_\_\_\_\_ lei, inclusiv:

1) cota statului \_\_\_\_\_ lei.

2) cota deținătorilor a cel puțin 20% \_\_\_\_\_ lei.

Modificări ulterioare:

1) suma lei, inclusiv cota statului lei.

2) suma lei, inclusiv cota statului \_\_\_\_\_ lei.

3) suma lei, inclusiv cota statului \_\_\_\_\_ lei.

Entitățile, activitatea cărora necesită licență, indică:

licența în vigoare:

1) Număr \_\_\_\_\_ data eliberării \_\_\_\_\_

Termen de valabilitate \_\_\_\_\_

Tipul de activitate \_\_\_\_\_

Organul care a eliberat licența \_\_\_\_\_

2) Număr \_\_\_\_\_ data eliberării \_\_\_\_\_

Termen de valabilitate \_\_\_\_\_

Tipul de activitate \_\_\_\_\_

Organul care a eliberat licența \_\_\_\_\_

3) Număr \_\_\_\_\_ data eliberării \_\_\_\_\_

Termen de valabilitate \_\_\_\_\_

Tipul de activitate \_\_\_\_\_

Organul care a eliberat licența \_\_\_\_\_

4. Numărul mediu scriptic al personalului în perioada de gestiune \_\_\_\_\_ persoane, inclusiv pe categorii:

1) personal administrativ \_\_\_\_\_ persoane.

2) muncitori \_\_\_\_\_ persoane.

3) Numărul personalului la 31 decembrie 2017 \_\_\_\_\_ persoane.

5. Remunerarea personalului entității în perioada de gestiune \_\_\_\_\_ lei.

6. Remunerarea membrilor organelor de administrare, de conducere și supraveghere și alte angajamente apărute sau asumate în legătură cu

funcțiile membrilor actuali sau ale foștilor membri ai acestor organe, pe categorii \_\_\_\_\_ lei.

7. Avansurile și creditele acordate membrilor organelor specificate la pct. 7 \_\_\_\_\_ lei, inclusiv rambursate

\_\_\_\_\_ lei.

8. Valoarea activelor imobilizate și circulante, înregistrate în calitate de gaj(1)

1) valoarea de gaj \_\_\_\_\_ lei.

2) valoarea contabilă \_\_\_\_\_ lei.

9. Numărul acțiunilor ordinare la finele perioadei de gestiune \_\_\_\_\_ unități.

10. Profit net (pierdere netă) a perioadei de gestiune pentru o acțiune ordinară:

1) profit \_\_\_\_\_ lei \_\_\_\_\_ bani.

2) pierdere \_\_\_\_\_ lei \_\_\_\_\_ bani.

11. Dividende calculate pentru o acțiune ordinară pentru perioada de gestiune:

1) plătite \_\_\_\_\_ lei \_\_\_\_\_ bani.

2) planificate pentru plată \_\_\_\_\_ lei \_\_\_\_\_ bani.


12. Valută străină disponibilă, recalculeată în monedă națională a Republicii Moldova - total \_\_\_\_\_ lei, inclusiv (lei, denumirea și codul

valutei):

1) EURO (978) - \_\_\_\_\_ lei

2) USD (840) - \_\_\_\_\_ lei

13. Numerar legat - total \_\_\_\_\_ lei.




Venituri și cheltuieli aferente tranzacțiilor cu nerezidenții

Indicatori	Cod rd / cod țară	Perioada de gestiune	
		precedentă	curentă
1	2	3	4
<b>venituri – total</b>	10		
venituri aferente bunurilor procurate și vândute peste hotare fără trecerea frontierei de stat a Republicii Moldova, <i>inclusiv pe țări:</i>	20		
venituri din dobânzi aferente activității operaționale și altor activități, <i>inclusiv pe țări:</i>	30		
venituri din dividende și participații în alte entități, <i>inclusiv pe țări</i>	40		
venituri din decontarea datorilor cu termenul de prescripție expirat, <i>inclusiv pe țări.</i>	50		
Alte venituri, <i>inclusiv pe țări</i>	60		
<b>Cheltuieli – total</b>	70		
Cheltuieli aferente bunurilor procurate și vândute peste hotare fără trecerea frontierei de stat a Republicii Moldova, <i>inclusiv pe țări:</i>	80		
Cheltuieli privind dobânzile, <i>inclusiv pe țări:</i>	90		
Cheltuieli și provizioane aferente creanțelor comerciale și altor creanțe compromise, <i>inclusiv pe țări</i>	100		
Alte cheltuieli, <i>inclusiv pe țări:</i>	110		

Rd 010 + rd 020 + rd 030 + rd 040 + rd 050 + rd 060

Rd 070 + rd 080 + rd 090 + rd 100 + rd 110

Persoanele responsabile de semnarea rapoartelor financiare ale entității\*



\* conform art 36 din Legea contabilității