

Data primirii 20.03.2018 11:43:32

Anexe la SNC
"Prezentarea situațiilor
financiare"
Aprobat de Ministerul Finanțelor
al Republicii Moldova

SITUAȚIILE FINANCIARE

pentru perioada 01.01.2017 31.12.2017

Entitatea SA COMPANIA ELECTRICA
(Denumirea completă)

37425527 (Cod CUIIO) 1003600092733 (Cod IDNO)

Sediul: MD MD-2002 MUN.CHIȘINĂU; MUN.CHIȘINĂU SEC.BOTANICA 110
(Cod poștal) Raionul (municipiul, UTA); Localitatea PLAIULUI, 2, , of. Cod CUATM

Activitatea principală: strada, nr, bl. Lucrari de instalatii electrice F4321
Cod CAEM, rev.2

Forma de proprietate: Proprietate privată 15
Cod CFP

Forma organizatorico-juridică: SOCIETATI PE ACTIUNI 500
Cod CFOJ

Date de contact: Tel. +37322572008 e-mail condrova66@mail.ru
WEB:

Numele și coordonatele al contabilului-șef: DI (dna) +37322572008 Unitatea de măsură: leu
Tel.

Anexa 8

Notă informativă privind veniturile și cheltuielile clasificate după natură


Indicatori	Cod rd.	Perioada de gestiune	
		precedentă	curentă
1	2	3	4
Venituri din vânzări	010	66.567.098	29.774.661
Alte venituri din activitatea operațională	020	219.019	266.196
Venituri din alte activități	030	377.540	299.808
Total venituri (rd.010 + rd.020 + rd.030)	040	67.163.657	30.340.665
Variația stocurilor	050		
Costul vânzărilor	060	37.505.742	433.464
Cheltuieli privind stocurile	070		
Cheltuieli cu personalul privind remunerarea muncii	080	5.739.985	5.450.139
Contribuții de asigurări sociale de stat obligatorii și prime de asigurare obligatorie de asistență medicală	090	1.549.162	1.490.767
Cheltuieli cu amortizarea și deprecierea activelor imobilizate	100	897.182	829.475
Alte cheltuieli	110	135.352	12.006.797
Cheltuieli din alte activități	120	682.265	45.188
Total cheltuieli (rd.050 + rd.060 + rd.070 + rd.080 + rd.090 + rd.100 + rd.110 + rd.120)	130	46.509.688	20.255.830
Profit (pierdere) pînă la impozitare (rd.040 – rd.130)	140	20.653.969	10.084.835
Cheltuieli privind impozitul pe venit	150	2.537.048	1.205.017
Profit (pierdere) net al perioadei de gestiune (rd.140 – rd.150)	160	18.116.921	8.879.818




BILANȚUL

la 31.12.2017

ACTIV	Cod rd.	Sold la	
		Începutul perioadei de gestiune	Sfârșitul perioadei de gestiune
2	3	4	5
Active imobilizate			
Imobilizări necorporale	010	5.285	7.739
Imobilizări corporale în curs de execuție	020		
Terenuri	030	313.807	313.807
Mijloace fixe	040	4.400.224	4.428.035
Resurse minerale	050		
Active biologice imobilizate	060		
Investiții financiare pe termen lung în părți neafiliate	070		
Investiții financiare pe termen lung în părți afiliate	080		
Investiții imobiliare	090		
Creanțe pe termen lung	100		
Avansuri acordate pe termen lung	110		
Alte active imobilizate	120		
Total active imobilizate (rd.010 + rd.020 + rd.030 + rd.040 + rd.050 + rd.060 + rd.070 + rd.080 + rd.090 + rd.100 + rd.110 + rd.120)	130	4.719.316	4.749.581
Active circulante			
Materiale	140	2.614.458	1.610.780
Active biologice circulante	150		
Obiecte de mică valoare și scurtă durată	160	76.502	106.627
Producția în curs de execuție și produse	170		
Mărfuri	180	105.038	138.556
Creanțe comerciale	190	23.741.700	7.986.872
Creanțe ale părților afiliate	200		
Avansuri acordate curente	210	564.596	42.088
Creanțe ale bugetului	220	87.959	612.496
Creanțe ale personalului	230	485.880	335.055
Alte creanțe curente	240	5.582.986	594.332
Numerar în casierie și la conturi curente	250	9.545.002	16.048.321
Alte elemente de numerar	260	2.425	
Investiții financiare curente în părți neafiliate	270		
Investiții financiare curente în părți afiliate	280		
Alte active circulante	290	145.005	135.057
Total active circulante (rd.140 + rd.150 + rd.160 + rd.170 + rd.180 + rd.190 + rd.200 + rd.210 + rd.220 + rd.230 + rd.240 + rd.250 + rd.260 + rd.270 + rd.280 + rd.290)	300	42.951.551	27.610.184
Total active (rd.130 + rd.300)	310	47.670.867	32.359.765



Nr. ept.	P A S I V	Cod rd.	Sold la	
			Începutul perioadei de gestiune	Sfârșitul perioadei de gestiune
1	2	3	4	5
3.	Capital propriu			
	Capital social și suplimentar	320	20.000	20.000
	Rezerve	330	2.000	2.000
	Corecții ale rezultatelor anilor precedenți	340	X	
	Profit nerepartizat (pierdere neacoperită) al anilor precedenți	350		
			38.350.327	18.086.952
	Profit net (pierdere netă) al perioadei de gestiune	360	X	8.879.818
	Profit utilizat al perioadei de gestiune	370	X	
	Alte elemente de capital propriu	380		
	Total capital propriu (rd.320 + rd.330 + rd.340 + rd.350 + rd.360 - rd.370 + rd.380)	390		
			38.372.327	26.988.770
4.	Datorii pe termen lung			
	Credite bancare pe termen lung	400		
	Împrumuturi pe termen lung	410		
	Datorii pe termen lung privind leasingul financiar	420		
	Alte datorii pe termen lung	430	1.148	1.148
	Total datorii pe termen lung (rd.400 + rd.410 + rd.420 + rd.430)	440		
			1.148	1.148
5.	Datorii curente			
	Credite bancare pe termen scurt	450		
	Împrumuturi pe termen scurt	460		
	Datorii comerciale	470	1.997.239	945.684
	Datorii față de părțile afiliate	480		
	Avansuri primite curente	490	2.647.708	3.291.585
	Datorii față de personal	500	945.189	1.616
	Datorii privind asigurările sociale și medicale	510	183.648	
	Datorii față de buget	520	2.248.291	859.000
	Venituri anticipate curente	530		
	Datorii față de proprietari	540		
	Finanțări și încasări cu destinație specială curente	550		
	Provizioane curente	560		
	Alte datorii curente	570	1.275.317	271.962
	Total datorii curente (rd.450 + rd.460 + rd.470 + rd.480 + rd.490 + rd.500 + rd.510 + rd.520 + rd.530 + rd.540 + rd.550 + rd.560 + rd.570)	580		
			9.297.392	5.369.847
	Total pasive (rd.390 + rd.440 + rd.580)	590	47.670.867	32.359.765



M. Bin

SITUAȚIA DE PROFIT ȘI PIERDERE

de la 01.01.2017 pînă la 31.12.2017

Indicatori	Cod rd.	Perioada de gestiune	
		precedentă	curentă
1	2	3	4
Venituri din vânzări	010	66.567.098	29.774.661
Costul vânzărilor	020	40.954.049	14.517.558
Profit brut (pierdere brută) (rd.010 – rd.020)	030	25.613.049	15.257.103
Alte venituri din activitatea operațională	040	219.019	266.196
Cheltuieli de distribuire	050	338.133	265.663
Cheltuieli administrative	060	4.399.889	5.269.402
Alte cheltuieli din activitatea operațională	070	135.352	158.019
Rezultatul din activitatea operațională: profit (pierdere) (rd.030 + rd.040 – rd.050 – rd.060 – rd.070)	080	20.958.694	9.830.215
Rezultatul din alte activități: profit (pierdere)	090	-304.725	254.620
Profit (pierdere) pînă la impozitare (rd.080 + rd.090)	100	20.653.969	10.084.835
Cheltuieli privind impozitul pe venit	110	2.537.048	1.205.017
Profit net (pierdere netă) al perioadei de gestiune (rd.100 – rd.110)	120	18.116.921	8.879.818

SITUAȚIA MODIFICĂRILOR CAPITALULUI PROPRIU


de la 01.01.2017 pînă la 31.12.2017

Nr. d/o	Indicatori	Cod rd.	Sold la începutul perioadei de gestiune	Majorări	Diminuări	Sold la sfîrșitul perioadei de gestiune
1	2	3	4	5	6	7
1	Capital social și suplimentar					
	Capital social	010	20.000			20.000
	Capital suplimentar	020				
	Capital nevărsat	030	()	()	()	()
	Capital neînregistrat	040				
	Capital retras	050	()	()	()	()
	Total capital social și suplimentar (rd.010 + rd.020 + rd.030 + rd.040 + rd.050)	060	20.000			20.000
2	Rezerve					
	Capital de rezervă	070				
	Rezerve statutare	080	2.000			2.000
	Alte rezerve	090				
	Total rezerve (rd.070 + rd.080 + rd.090)	100	2.000			2.000
3	Profit nerepartizat (pierdere neacoperită)					
	Corecții ale rezultatelor anilor precedenți	110				
	Profit nerepartizat (pierdere neacoperită) al anilor precedenți	120	38.350.327		20.263.375	18.086.952
	Profit net (pierdere netă) al perioadei de gestiune	130	X	8.879.818		8.879.818
	Profit utilizat al perioadei de gestiune	140	X	()	()	()
	Rezultatul din tranziția la noile reglementări contabile	150				
	Total profit nerepartizat (pierdere neacoperită) (rd.110 + rd.120 + rd.130 + rd.140 + rd.150)	160	38.350.327	8.879.818	20.263.375	26.966.770
4	Alte elemente de capital propriu, din care					
	Diferențe din reevaluare	170				
	Subvenții entităților cu proprietate publică	172				
	Total capital propriu (rd.060 + rd.100 + rd.160 + rd.170)	180	38.372.327	8.879.818	20.263.375	26.988.770

SITUAȚIA FLUXURILOR DE NUMERAR

de la 01.01.2017 pînă la 31.12.2017

Indicatori	Cod rd.	Perioada de gestiune	
		precedentă	curentă
1	2	3	4
Fluxuri de numerar din activitatea operațională			
Încasări din vânzări	010	52.025.625	46.116.770
Plăți pentru stocuri și servicii procurate	020	39.941.796	15.990.688
Plăți către angajați și organe de asigurare socială și medicală	030	6.703.455	7.788.818
Dobînzi plătite	040		
Plata impozitului pe venit	050	1.422.797	2.228.000
Alte încasări	060	2.425	10.081.962
Alte plăți	070	7.238.349	4.636.688
Fluxul net de numerar din activitatea operațională (rd.010 – rd.020 – rd.030 – rd.040 – rd.050 + rd.060 – rd.070)	080	-3.278.347	25.554.538
Fluxuri de numerar din activitatea de investiții			
Încasări din vânzarea activelor imobilizate	090		
Plăți aferente intrărilor de active imobilizate	100		
Dobînzi încasate	110		
Dividende încasate	120		
Alte încasări (plăți)	130		
Fluxul net de numerar din activitatea de investiții (rd.090 – rd.100 + rd.110 + rd.120 ± rd.130)	140		
Fluxuri de numerar din activitatea financiară			
Încasări sub formă de credite și împrumuturi	150		
Plăți aferente rambursării creditelor și împrumuturilor	160		
Dividende plătite	170	3.273.763	19.047.561
Încasări din operațiuni de capital	180		
Alte încasări (plăți)	190		
Fluxul net de numerar din activitatea financiară (rd.150 – rd.160 – rd.170 + rd.180 ± rd.190)	200	-3.273.763	-19.047.561
Fluxul net de numerar total (± rd.080 ± rd.140 ± rd.200)	210	-6.552.110	6.506.977
Diferențe de curs valutar favorabile (nefavorabile)	220	-95.250	-6.083
Sold de numerar la începutul perioadei de gestiune	230	16.194.787	9.547.427
Sold de numerar la sfîrșitul perioadei de gestiune (± rd.210 ± rd.220 + rd.230)	240	9.547.427	16.048.321




Albu

Date generale

1. Certificat de înregistrare a entității, eliberat de Camera Înregistrării de Stat.
Număr de înregistrare 10204639 Data înregistrării 06.02.1995 Seria A Număr 141740
2. Capital social înregistrat de Camera Înregistrării de Stat:
data 31.12.2012, suma 20.000 lei, inclusiv:
1) cota statului _____ lei,
2) cota deținătorilor a cel puțin 20% _____ lei,
Modificări ulterioare:
a) _____, suma _____ lei, inclusiv cota statului _____ lei,
b) _____, suma _____ lei, inclusiv cota statului _____ lei,
3. Entitățile, activitatea cărora necesită licență, indică:
Licența în vigoare:
1) Număr _____, data eliberării _____
Termen de valabilitate _____
Tipul de activitate _____
Organul care a eliberat licența _____
2) Număr _____, data eliberării _____
Termen de valabilitate _____
Tipul de activitate _____
Organul care a eliberat licența _____
3) Număr _____, data eliberării _____
Termen de valabilitate _____
Tipul de activitate _____
Organul care a eliberat licența _____
4. Numărul mediu scriptic al personalului în perioada de gestiune _____ 65 persoane, inclusiv pe categorii:
1) personal administrativ _____ 34 persoane,
2) muncitori _____ 31 persoane,
5. Numărul personalului la 31.12.2017 _____ 65 persoane.
6. Remunerarea personalului entității în perioada de gestiune _____ 5.450.139 lei.
7. Remunerarea membrilor organelor de administrare, de conducere și supraveghere și alte angajamente apărute sau asumate în legătură cu pensiile membrilor actuali sau ale foștilor membri ai acestor organe, pe categorii _____ lei.
8. Avansurile și creditele acordate membrilor organelor specificate la pct.7 _____ lei.
9. Valoarea activelor imobilizate și circulante, înregistrate în calitate de gaj:
1) valoarea de gaj _____ lei,
2) valoarea contabilă _____ lei.
10. Numărul acțiunilor ordinare la finele perioadei de gestiune _____ 1 unități.
11. Profit net (pierdere netă) a perioadei de gestiune pentru o acțiune ordinară:
1) profit _____ 8.879.818,00 lei,
2) pierdere _____ lei.
12. Dividende calculate pentru o acțiune ordinară pentru perioada de gestiune:
1) plătite _____ lei,
2) planificate pentru plată _____ lei.
13. Valută străină disponibilă, recalculată în monedă națională a Republicii Moldova – total _____ 50.588 lei,
inclusiv (lei, denumirea și codul valutei):
1) _____ codul valutei _____
2) _____ codul valutei _____
3) _____ codul valutei _____
14. Numerar legat – total _____ lei.

În rândurile, în care se înscriu sumele de gaj, în toate coloanele
prin fracție se reflectă:

- a) la numărător – valoarea de gaj;
b) la numitor – valoarea contabilă



Handwritten signature

Informațiile privind activele imobilizate

de la 01.01.2017 pînă la 31.12.2017

Indicatori	Nr. rind	Existența la începutul perioadei (la costul de intrare)	Amortizarea acumulată la începutul perioadei	Deprecierea acumulată la începutul perioadei	Intrarea în cursul perioadei (la costul de intrare)	Ieșirea în cursul perioadei (la costul de intrare)	Existența la sfîrșitul perioadei (la costul de intrare)	Amortizarea acumulată la sfîrșitul perioadei	Deprecierea acumulată la sfîrșitul perioadei
1		2	3	4	5	6	7	8	9
1. Imobilizări necorporale în curs de execuție	100								
2. Imobilizări necorporale în utilizare, total inclusiv:	200	8.960	3.675		4.000		12.960	5.221	
2.1 brevete și mărci	210								
2.2. licențe de activitate	220	6.500	2.383				6.500	3.683	
2.3. programe informatice	230	2.460	1.292		4.000		6.460	1.538	
3. Imobilizări corporale în curs de execuție	300								
4. Terenuri	400	313.807	x				313.807	x	
5. Mijloace fixe, total din care:	500	13.138.983	8.738.759		869.599	437.396	13.571.186	9.143.151	
5.1. clădiri	510	7.045.934	3.228.806				7.045.934	3.584.661	
5.2. construcții speciale	520								
5.3. mașini, utilaje, instalații de transmisie	530	1.410.248	1.104.711		53.579		1.463.827	1.243.408	
inclusiv: tehnică de calcul	531								
5.4. mijloace de transport	540	4.682.801	4.405.242		816.020	437.396	5.061.425	4.315.082	
5.5. instrumente și inventar	550								
5.6. costuri ulterioare aferente obiectelor neînregistrate în bilanț	560								
5.7. mijloace fixe primite în leasing financiar	570								
5.8. mijloace fixe primite în gestiune economică	580								
5.9. alte mijloace fixe	590								
6. Resurse minerale	600								
7. Investiții imobiliare, total	700								




Handwritten signature

NOTĂ INFORMATIVĂ
privind relațiile cu nerezidenții

Tabelul

Creanțe, investiții financiare și datorii pe termen lung aferente *fondatorilor* nerezidenți

Indicatori	Cod rd./ cod țară	Sold la începutul perioadei de gestiune	Modificări în perioada de gestiune			Sold la sfârșitul perioadei de gestiune
			Intrări/ majorări	Ieșiri/ diminuări	Diferențe de curs valutar	
1	2	3	4	5	6	7
Creanțe și investiții financiare pe termen lung – total	010					
Creanțe comerciale, <i>inclusiv pe țări:</i>	020					
Avansuri acordate, <i>inclusiv pe țări:</i>	030					
Imprumuturi acordate și creanțe privind leasingul financiar, <i>inclusiv pe țări:</i>	040					
Alte creanțe și investiții financiare, <i>inclusiv pe țări:</i>	050					
Datorii pe termen lung – total	060					
Datorii comerciale, <i>inclusiv pe țări:</i>	070					
Avansuri primite, <i>inclusiv pe țări:</i>	080					
Credite bancare, imprumuturi și datorii privind leasingul financiar, <i>inclusiv pe țări:</i>	090					
Alte datorii, <i>inclusiv pe țări:</i>	100					




Albi

Creanțe, investiții financiare și datorii pe termen lung aferente nerezidenților, *cu excepția fondatorilor*

Tabelul 2

Indicatori	Cod rd / cod țară	Sold la începutul perioadei de gestiune	Modificări în perioada de gestiune			Sold la sfârșitul perioadei de gestiune
			Intrări/ majorări	Ieșiri/ diminuări	Diferențe de curs valutar	
1	2	3	4	5	6	7
creanțe și investiții financiare pe termen lung – total	010					
creanțe comerciale, <i>inclusiv pe țări:</i>	020					
ansuri acordate, <i>inclusiv pe țări:</i>	030					
împrumuturi acordate și creanțe privind leasingul financiar, <i>inclusiv pe țări:</i>	040					
creanțe pozitive, <i>inclusiv pe țări:</i>	050					
creanțe și investiții financiare, <i>inclusiv pe țări:</i>	060					
datorii pe termen lung – total	070					
datorii comerciale, <i>inclusiv pe țări:</i>	080					
ansuri primite, <i>inclusiv pe țări:</i>	090					
dădute bancare, împrumuturi și datorii privind leasingul financiar, <i>inclusiv pe țări:</i>	100					
datorii, <i>inclusiv pe țări:</i>	110					




Handwritten signature

Creanțe, investiții financiare și datorii curente aferente fondatorilor nerezidenți

Tabelul 1

Indicatori	Cod rd./cod țară	Sold la începutul perioadei de gestiune		Modificări în perioada de gestiune				Sold la sfârșitul perioadei de gestiune	
		La care termenul de plată nu a sosit sau este expirat până la un an	Termenul expirat mai mult de un an	Intrări/majorări			Diferențe de curs valutar	La care termenul de plată nu a sosit sau este expirat până la un an	Termenul expirat mai mult de un an
				Total	Transferări din active și datorii pe termen lung în active și datorii curente	ieșiri/diminuări			
1	2	3	4	5	6	7	8	9	10
Creanțe și investiții financiare curente – total	010								
Creanțe comerciale, inclusiv pe țări:	020								
Avansuri acordate, inclusiv pe țări:	030								
Imprumuturi acordate și creanțe privind leasingul financiar, inclusiv pe țări:	040								
Alte creanțe și investiții financiare, inclusiv pe țări:	050								
Datorii curente – total	060								
Datorii comerciale, inclusiv pe țări:	070								
Avansuri primite, inclusiv pe țări:	080								
Credite bancare, imprumuturi și datorii privind leasingul financiar, inclusiv pe țări:	090								
Datorii privind dividendele calculate, inclusiv pe țări:	100								
Alte datorii, inclusiv pe țări:	110								




Handwritten signature

Creanțe, investiții financiare și datorii curente aferente nerezidenților, cu excepția fondatorilor

Tabelul 4

Indicatori	Cod rd/ cod jara	Sold la începutul perioadei de gestiune		Modificări în perioada de gestiune				Sold la sfârșitul perioadei de gestiune	
		La care termenul de plată nu a sosit sau este expirat până la un an	Termenul expirat mai mult de un an	Intrări/majorări			Diferențe de curs valutar	La care termenul de plată nu a sosit sau este expirat până la un an	Termenul expirat mai mult de un an
				Total	Transferări din active și datorii pe termen lung în active și datorii curente	Ieșiri/ diminuări			
1	2	3	4	5	6	7	8	9	10
Creanțe și investiții financiare curente – total	010								
Creanțe comerciale, inclusiv pe țări:	020								
Avansuri acordate, inclusiv pe țări:	030								
Imprumuturi acordate și creanțe privind leasingul financiar, inclusiv pe țări:	040								
Depozite, inclusiv pe țări:	050								
Alte creanțe și investiții financiare, inclusiv pe țări:	060								
Datorii curente – total	070								
Datorii comerciale, inclusiv pe țări:	080								
Avansuri primite, inclusiv pe țări:	090								
Credite bancare, imprumuturi și datorii privind leasingul financiar, inclusiv pe țări:	100								
Alte datorii, inclusiv pe țări:	110								



clari

Investiții financiare în străinătate și participarea nerezidenților în capitalul social


Tabelul 5

Indicatori	Cod rd./ cod țară	Sold la începutul perioadei de gestiune	Intrări/ majorări	Ieșiri/ diminuări	Sold la sfârșitul perioadei de gestiune
1	2	3	4	5	6
Investiții financiare	010				
Cote de participație și acțiuni de până la 10% inclusiv, în capitalul social al entităților nerezidente, <i>inclusiv pe țări</i> :	020				
Cote de participație și acțiuni de peste 10% în capitalul social al entităților nerezidente, <i>inclusiv pe țări</i> :	030				
Capital social	040				
Cote de participație și acțiuni de până la 10% inclusiv, <i>inclusiv pe țări</i> :	050				
Cote de participație și acțiuni de peste 10%, <i>inclusiv pe țări</i> :	060				

Bunuri ale nerezidenților înregistrate în conturi extrabilanțiere

Tabelul 7

Indicatori	Cod rd./ cod țară	Sold la începutul perioadei de gestiune	Intrări/ diminuări	Ieșiri/ micșorări	Sold la sfârșitul perioadei de gestiune
1	2	3	4	5	6
Bunuri primite în baza contractelor de comision, <i>inclusiv pe țări</i>	010				
Bunuri primite spre prelucrare, <i>inclusiv pe țări</i>	020				
Bunuri obținute din materialele prelucrate, <i>inclusiv pe țări</i>	030				



Handwritten signature


Venituri și cheltuieli aferente tranzacțiilor cu nerezidenții

Tabelul 6

Indicatori	Cod rd.	Perioada de gestiune	
		precedentă	curentă
1	2	3	4
Venituri – total	010		
Venituri aferente bunurilor procurate și vândute peste hotare fără trecerea frontierei de stat a Republicii Moldova, <i>inclusiv pe țări:</i>	020		
Venituri din dobânzi aferente activității operaționale și altor activități, <i>inclusiv pe țări:</i>	030		
Venituri din dividende și participații în alte entități, <i>inclusiv pe țări:</i>	040		
Venituri din decontarea datoriilor cu termenul de prescripție expirat, <i>inclusiv pe țări:</i>	050		
Alte venituri, <i>inclusiv pe țări:</i>	060		
Cheltuieli – total	070		
Cheltuieli aferente bunurilor procurate și vândute peste hotare fără trecerea frontierei de stat a Republicii Moldova, <i>inclusiv pe țări:</i>	080		
Cheltuieli privind dobânzile, <i>inclusiv pe țări:</i>	090		
Cheltuieli și provizioane aferente creanțelor comerciale și altor creanțe compromise, <i>inclusiv pe țări:</i>	100		
Alte cheltuieli, <i>inclusiv pe țări:</i>	110		

Persoanele responsabile de semnarea rapoartelor financiare ale entității*

* conform art.36 din Legea contabilității



Handwritten signature

Recipisa de primire a raportului

ID-ul raportului	280157
Tipul raportului	RSF I
Tipul perioadei de raportare	Anual
Anul de raportare	2017
Numărul de raportare a perioadei (număr)	10
Numărul de raportare a perioadei (text)	an
Codul statistic al organizației	37425527
Codul fiscal al organizației	1003600092733
IDNO organizației	1003600092733
Denumirea organizației	SA COMPANIA ELECTRICA
Statutul raportului	Primit la BNS
Data creării raportului	15.03.2018 17:25:24
Data expedierii raportului	20.03.2018 11:43:32
Subdiviziunea teritorială a BNS	mun. Chișinău
Telefonul subdiviziunii teritoriale a BNS	0-22-739581

Таблицы финансового отчёта автоматически проверены на арифметические ошибки и логические связи между таблицами.

Контроль показателей на соответствие с предыдущим финансовым отчётом на данный момент НЕ выполнен.

Ответственность за правильность отражения экономических операций в бухгалтерском учёте и применённых методов учёта, а также за достоверность и полноту представленных данных и приложений несёт субъект и его ответственные лица, подписавшие финансовые отчёты.

