
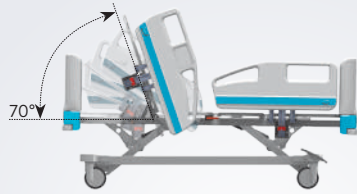



Plus **A8** Elektro-Mekanik Hasta Yatađı (4 Motorlu)
Electromechanic Hospital Bed (4 Motors)




30° Ayak Hareketi
30° Legrest Movement



70° Sırt Hareketi
70° Backrest Movement



40-73cm Yükseklik Hareketi
40-73cm Height Movement




12° Trendelenburg / Ters Trendelenburg
12° Trendelenburg/Antitrendelenburg

Teknik Özellikler / Technical Features

En (Tampon)	Boy (Tampon)	Yükseklik Min.	Yükseklik Max.	Yatma Yüzeyi	Sırt Açısı	Ayak Açısı	Trendelenburg Açısı	Ters Trendelenburg Açısı	Güvenli Taşıma Kapasitesi
Width (Over all)	Length (Over all)	Height .Min	Height .Max	Lying Surface	Backrest Angle	Legrest Angle	Trendelenburg Angle	Antitrendelenburg Angle	Safety Working Capacity
103,5 cm	212,5 cm	40 cm	73 cm	85x190 cm	70°	30°	12°	12°	230 kg



1
Ayarlanabilir serum askısı
Height Adjustable Iv Pole




2
Standart El Kumandası ve Hemşire Paneli
Standard Remote Control and Nurse panel



3
Manuel CPR Mandalı
Manual CPR Arm



4
ABS Alt Şase ve Merkezi Kilit Sistemi
ABS Plastic Bottom Chassis and Central Brake System



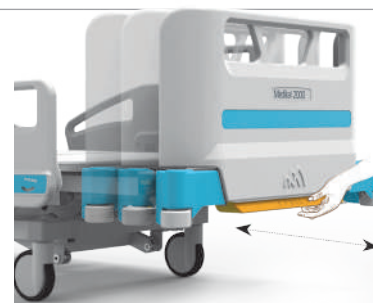
Genel Özellikler / General Features

- Sessiz çalışma için min IPX4 korumaya sahip lineer motorlar
- El kumandası
- Fonksiyon kilitleme özelliğine sahip hemşire paneli
- Elektronik olarak sırt, ayak, yükseklik, trendelenburg ve ters trendelenburg hareketi
- Manuel ve Elektronik CPR
- Polipropilen (PP) malzemeden imal edilmiş yan korkuluklar ve sökülüp takılabilen başucu ve ayakucu panelleri
- ABS malzemeden imal edilmiş 4 parçalı yatma yüzeyi
- Diz hareketlerini kademeli mekanizma ile ayarlayabilme
- 360° dönebilen merkezi kilitli tekerler (150 mm)
- Plastik koruyucu çarpma tamponları
- İdrar torbası askılığı
- Aksesuar Yuvaları
- Yüksekliği ayarlanabilir serum askısı
- Nano seramik kaplı elektrostatik toz boyalı metal aksam
- Sırt kayması
- Korkuluklarda aç göstergesi
- 85x190x12 cm 28DNS şilte
- Batarya

- Linear motors with min IPX4 protection for quiet operation
- Remote control
- Nurse panel with function locking feature
- Electrically adjustable back, foot, height, trendelenburg and reverse trendelenburg movements
- Manual and Electronic CPR
- Removable and mountable head and foot boards made of Polypropylene (PP)
- 4-piece lying surface made of ABS material
- Gradually adjustable knee movements
- 360° swivel central brake castors (150 mm)
- Plastic protective bumpers against impact
- Accessory Slots
- Height adjustable IV Pole
- Nano ceramic coated electrostatic powder painted metal parts
- Backrest Slippage
- Angle indicator on siderails
- 85x190x12 cm 28DNS mattress
- Battery

Opsiyonel Özellikler / Optional Features

- Korkuluk kumanda paneli
- Reklendirilebilir başlık ve korkuluk etiketleri
- X-ray kaset taşıyıcı
- Kilitlenebilir başlıklar
- Yatak altı aydınlatma
- Double teker
- Dosyalık
- Ayakucu uzatma
- Hpl yatma yüzeyi
- Oksijen tüplük
- Defibrilatör sehpası
- Traksiyon seti
- Siderails Control Panel
- Sticker options in different colours for Head/Footboards and side rails
- X-Ray cassette holder
- Lockable Headboards and Footboards
- Underbed Light
- Double castors
- File Holder
- Leg extension part
- HPL lying surface
- Oxygen holder
- Defibrillator stand
- Traction set



Opsiyonel Ayakucu Uzatma
Optional Leg extension part



Opsiyonel Korkuluk Kumanda Paneli
Optional Side Rail Controls