

CA GALAS SA

Situatii financiare la data si pentru exercitiul financiar incheiat la 31 decembrie 2017



(Toate sumele sunt exprimate in MDL, daca nu este indicat altfel)

CA GALAS SA

Situatii financiare

pregatite în conformitate cu Standardele Internaționale de
Raportare Financiară adoptate de Uniunea Europeană


31 decembrie 2017



CA GALAS SA

Situatii financiare la data si pentru exercitiul financiar incheiat la 31 decembrie 2017

(Toate sumele sunt exprimate in MDL, daca nu este indicat altfel)




Situația individuala a poziției financiare la data de 31 decembrie 2017

	Notă	2017	2016
		MDL	MDL
Active			
Numerar și echivalente de numerar	N21	3663178	12968839
Stocuri	N22	0	65330
Creanțe din asigurări	N23	62836480	30880425
Active financiare disponibile in vederea vanzarii	N19	1501988	3665193
Credite si alte creante	N20	2427893	4449534
Investiții păstrate până la scadență	N20	33762707	27102737
Alte creanțe (avansuri)	N24	251799	2673577
Alte active	N 17	0	214819
Active aminate privind impoz. Pe venit	N24	473	0
Cheltuieli anticipate	N25	1361201	0
Cota reasiguratorului	N28	28404631	20953484
Imobilizări necorporale (active nemateriale)	N18	730362	14019
Imobilizări corporale (mijloace fixe)	N17	897240	951395
Total active		135837952	103874022
Capital propriu			
Capital social emis	N26	23000472	23000472
Capital suplimentar			
Rezerve stabilite de legislație	N27	66513	66513
Rezultat reportat		1665630	19469
Rezultatul exercițiului		1446974	1646161
Alte elem ale rez global			
Total capital propriu		26179589	24732615
Datorii privind asigurarea	N30	2073600	2043628
Datorii privind riscurile transferate in reasigurare	N30	48128890	35348915
Rezerve de asigurare	N28	55461072	40486805
- Rezerva primei necăștigate		49610099	38126011
- Rezerva daunelor		3648196	2360795
- Rezerva riscurilor neexpirate		2202777	3803
Taxe si datorii aminate	N31	1661575	1539
Provizioane	N29	919541	160629
Alte datorii pe termen scurt	N31	1413685	1099891
Total datorii		109658363	79141407
Total capital propriu și datorii		135837952	103874022

Notele atașate constituie parte integrantă a acestor situații financiare.

Situațiile financiare au fost autorizate pentru emiteră la data de 25 martie 2018 de către:



Angela Zaiet
Contabil Sef

[Handwritten signature]

Situații financiare la data și pentru exercitiul financiar încheiat la 31 decembrie 2017

(Toate sumele sunt exprimate în MDL, dacă nu este indicat altfel)

Situația contului de profit sau pierdere

	Nota	2017	2016
Venituri din prime brute subscrise	N4	92555511	57713007
Prime cedate reasigurătorilor	N4	-48163196	-32165844
Venituri nete din primele de asigurare	N4	44392315	25547163
Venituri nete din investiții	N12	126004	184625
Venituri din ieșirea activelor materiale pe termen lung	N13		1781983
Alte venituri din exploatare	N6	891196	44608
Alte venituri din activitatea financiară	N12	1656591	1036811
Venituri nete din diferențe de curs	N14	5245128	3075708
Total venit net		7918919	6123735
Daune plătite și alte beneficii aferente contractelor de asigurare	N7	13662505	9688063
Cheltuieli de exploatare ale activității de asigurări	N8	9481626	6333139
Cheltuieli comerciale	N9	5060171	1592508
Cheltuieli generale și de administratie	N10	8530517	6455231
Alte cheltuieli din exploatare	N11	3558915	1424732
Cheltuieli din ieșirea activelor materiale pe termen lung	N12	14199	1771783
Alte cheltuieli din activitatea financiară	N12		30866
Cheltuieli din reevaluarea activelor pe termen lung	N12	2163205	0
Cheltuieli nete din diferențe de curs	N14	6574929	2837545
Total cheltuieli nete		49046067	30133867
Profit/(pierdere) înainte de impozitare		3265167	1537031
Cheltuiala cu impozitul pe profit	N15	1818193	(109130)
Profitul anului		1446974	1646161
Rezultatul global total aferent anului		1446974	1646161

Notele atașate constituie parte integrantă a acestor situații financiare.

Situațiile financiare au fost autorizate pentru emiteră la data de 25 martie 2018 de către:

Iureș Tudor
 Administrator

Angela Zaiet
 Contabil Sef

COPIA CORESPUNDE ORIGINALULUI

CA GALAS SA

Situatii financiare la data si pentru exercitiul financiar incheiat la 31 decembrie 2017

(Toate sumele sunt exprimate in MDL, daca nu este indicat altfel)


Situatia modificărilor capitalurilor proprii

	Capital social și suplimentar	Rezultat reportat	Majorare investiții	Rezerve stabilite de legislație	Rezultat reportat/trecere IFRS	Total capitaluri proprii
Sold la 01 ianuarie 2016	15.000.072	6.879.206	0	66.513	0	21.945.791
Rezultatul global aferent anului						
Profitul anului	-	1.646.161		-	-	1.646.161
Alte elemente ale rezultatului global						
Total alte elemente ale rezultatului global						
Rezultatul global aferent anului						
Tranzacții cu acționarii, înregistrate direct în capitalurile proprii	8.000.400	(8.511.064)				(510.664)
Transferuri la/din capital de rezervă						
Sold la 31 decembrie 2016	23.000.072	1.665.630	0	66.513	0	24.732.615
Rezultatul global aferent anului						
Profit net a anului	-	1.446.974		-	-	1.446.974
Alte elemente ale rezultatului global						
Total alte elemente ale rezultatului global						
Rezultatul global aferent anului						
Tranzacții cu acționarii, înregistrate direct în capitalurile proprii						
Transferuri la/din capital de rezervă						
Sold la 31 decembrie 2017	23.000.472	3.112.604	0	66.513	0	26.179.589

Notele atașate constituie parte integrantă a acestor situații financiare.

Situațiile financiare au fost autorizate pentru emisie la data de 25 martie 2018 de către:

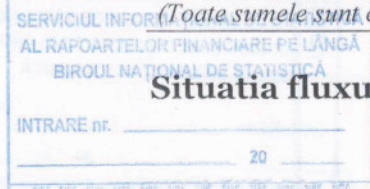
Iurie Tudor

Angela Zaiet
Contabil Sef**COPIA CORESPUNDE
ORIGINALULUI**

CA GALAS SA

Situatii financiare la data si pentru exercitiul financiar incheiat la 31 decembrie 2017

(Toate sumele sunt exprimate in MDL, daca nu este indicat altfel)



Situatia fluxurilor de trezorerie

	2017	2016
Fluxuri de trezorerie din activitatea de exploatare		
Incasări din realizarea polițelor de asigurare, din operații de reasigurare	48806693	75927947
Plăți efectuate asigurătorilor, inclusiv despăgubiri	53341622	9800625
Plăți efectuate salariaților și contrib. Pentru asigurările sociale, medicale	4620798	3804830
Plăți impozit pe venit	640502	188541
Alte incasări	51600561	11346647
Alte plăți	42770439	21365031
	-966107	52115567
Flux net de trezorerie utilizat in activitatea de exploatare		
Flux de trezorerie din activitatea de investitii		
Incasări din ieșirea activelor pe termen lung		1781983
Dividende		
Plăți pentru achizitii de imobilizari necorporale	741062	
Plăți pentru achizitii de imobilizari corporale		769163
Plăți pentru achizitii de investiții	104918086	
Incasări din dobândă	126004	184625
Alte incasări (plăți)	96736200	-34906288
Flux net de trezorerie utilizat in activitatea de investitii	-8796944	-33706885
Flux de trezorerie din activitatea financiara		
Incasări privind imprumuturile	130600	
Plăți privind imprumuturile		
Alte incasări (plăți)		
Plăți dividende		8511064
Flux net de trezorerie utilizat in activitatea financiara	130600	-8511064
Cresterea/(descresterea) neta a numerarului si a echivalentelor de numerar	-9632451	9897618
Numerar si echivalente de numerar la începutul perioadei	12968839	2835017
Efectul variatiei cursului de schimb valutar asupra numerarului	326790	238162
Numerar si echivalente de numerar la 31.12.2017	3663178	12968839

Notele atasate constituie parte integranta a acestor situatii financiare.

Situatiile financiare au fost autorizate pentru emitere la data de 25 martie 2018 de către:

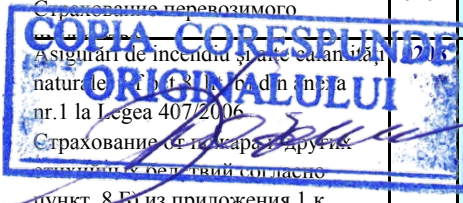
Angela Zaiet
Contabil Sef

COPIA CORESPUNDE ORIGINALULUI

I. Prime brute subscrise pe clase de asigurări
Начисленные брутто-премии по классам страхования

(lei-лей)


Clasa de asigurări Класс страхования	Cod rînd Код стр.	Total Всего	inclusiv: в том числе					Prime de asigurare încasare pe riscurile primite în reasigurare Страховые премии, полученные по рискам, принятым в перестра	
			Total prime brute subscrise din asigurarea directă Всего страховые взносы (премии) по прямому страхованию	prime brute subscrise din asigurarea directă, din care: страховые взносы (премии) по прямому страхованию, из которых :					
				Societăți nefinanciare Нефинансовые предприятия	Societăți financiare Финансовые учреждения	Administrația publică Органы публично го управления	Persoane fizice Физические лица		Altele Прочие
A	B	1=2+8	2=3+4+5+6+	3	4	5	6	7	8
Total (020 + 030) Всего	010	106967562	106967562	78565029	175406	3353419	24873708	0	0
I. Asigurări generale Общее страхование (0201+0202+0203+0204+0205+0206+0207+0208+0209+0210+0211+0212+0213+0214+0215+0216+0217+0218) din care:	020	106967562	106967562	78565029	175406	3353419	24873708	0	0
Asigurări de accidente (inclusiv accidentele de muncă și bolile profesionale) Страхование от несчастных случаев (в том числе от несчастных случаев на производстве и	0201	2897950	2897950	239515			2658435		
Asigurări de sănătate Страхование здоровья	0202	797620	797620	30860	138980	847	626933	0	0
Inclusiv: В том числе - cu valabilitate în Republica Moldova действующее на территории Республики Молдова	02021	185728	185728	21428	138980		25320		
: - cu valabilitate în afara teritoriului Republicii Moldova действующее за пределами	02022	611892	611892	9432		847	601613		
Asigurări de vehicule terestre (altele decât feroviare) (CASCO) Страхование средств наземного транспорта (иного, чем железнодорожный)	0203	10428204	10428204	5402764		106983	4918456		
Asigurări de vehicule de cale ferată Страхование средств железнодорожного транспорта	0204	0	0						
Asigurări de nave aeriene Страхование средств воздушного транспорта	0205	17228922	17228922	17228922					
Asigurări de nave maritime, lacustre și fluviale Страхование средств морского, озерного и речного транспорта	0206	0	0						
Asigurări de diligenți și transport Страхование перевозимого	0207	257633	257633	257633					
Asigurări de incendiu și alte calamități naturale și accidente de muncă și boli profesionale Страхование от пожара и других несчастных случаев в соответствии с пунктом 8 Б) из приложения 1 к	0208	3775151	3775151	3651004	0	6995	117153	0	0



Inclusiv asigurarea: construcțiilor (clădiri, case, apartamente) В том числе страхование: строений (здания, дома, bunuri имущества	02081	419427	419427	295280		6995	117153		
animalelor animalelor животных	02082	2293720	2293720	2293720					
culturilor agricole сельскохозяйственных	02083	78183	78183	78183					
Alte asigurări de bunuri c/f pct.9, lit.B) din anexa nr.1 la Legea 407/2006 Иное страхование имущества согласно пункт. 9 Б) из приложения 1 к	02084	983821	983821	983821					
Inclusiv asigurarea: construcțiilor (clădiri, case, apartamente) В том числе страхование: строений (здания, дома, bunuri имущества	0209	0	0	0	0	0	0	0	0
animalelor animalelor животных	2091	0	0						
culturilor agricole сельскохозяйственных	2092	0	0						
Asigurări de răspundere civilă auto Страхование автогражданской ответственности	2093	0	0						
Inclusiv: asigurare internă (obligatorie) В том числе : внутреннее страхование (обезательное)	2094	0	0						
Carte Verde Зеленая Карта	0210	29450749	29450749	9633448	36426	3238594	16542280	0	0
asigurarea internă (facultativă) внутреннее страхование (добровольное)	02101	29353261	29353261	9535960	36426	3238594	16542280		
a transportatorilor față de călători гражданская ответственность перевозчиков перед пассажирами	02102	0	0						
a transportatorilor și expeditorilor în baza carnetului TIR автоперевозчиков и экспедиторов на основании карнетов TIR	02103	0	0						
a transportatorilor și expeditorilor în baza Convenției CMR автоперевозчиков и экспедиторов на основании Конвенции CMR	02104	61220	61220	61220					
Asigurări de răspundere civilă avia Страхование авиагражданской ответственности	02105	36268	36268	36268					
Asigurări de răspundere civilă maritimă, lacustră și fluvială Страхование гражданской ответственности на море, озере,	02106	0	0						
Asigurări de răspundere civilă generală Страхование общей гражданской ответственности	0211	41659183	41659183	41659183					
inclusiv в том числе: notarilor нотариусов	0212	0	0						
avocaților адвокатов	0213	472150	472150	461700	0	0	10450	0	0
auditorilor аудиторов	02131	0	0						
a organizațiilor - surse de pericol sport organizațiilor - источников повышенной опасности	02132	0	0						
alte tipuri другие виды	02133	0	0						
Asigurări de credite Страхование кредитов	02134	80650	80650	80650					
Asigurări de garanții Страхование гарантии	02135	391500	391500	381050			10450		
Asigurări de pierderi financiare Страхование финансовых потерь	0214	0	0						
Asigurări de protecție juridică Страхование правовой защиты	0215	0	0						
	0216	0	0						
	0217	0	0						

COPIA CORESPUNDE ORIGINALULUI

Asigurări de asistență a persoanelor aflate în dificultate în cursul deplasărilor sau absențelor de la domiciliu ori de la locul de reședință permanentă Страхование содействия лицам, находящимся в затруднении во время передвижений или в отсутствие по месту жительства	0218	0	0						
II. Asigurări de viață din care: Страхование жизни из которого : (0301+0302+0303+0304+0305+0306	030	0	0	0	0	0	0	0	0
Asigurări de viață (fără asigurarea cu pensii și fără anuități) Страхование жизни (без страхования пенсий и без	0301	0	0						
Asigurări de pensii și anuități Страхование пенсий и аннуитеты	0302	0	0						
Asigurări de accidente și boală, suplimentare la asigurarea de viață Страхование от несчастных случаев и болезней, как дополнительных к страхованию жизни	0303	0	0						
Asigurări de sănătate, suplimentare la asigurarea de viață Страхование здоровья, как дополнительного к страхованию	0304	0	0						
Asigurări de căsătorie, asigurări de naștere Страхование брака,	0305	0	0						
Asigurări de viață și anuități care sunt legate de fonduri de investiții, prevăzute la lit. a) și b) din anexa numărul I la Legea 407/2006 Страхование жизни и аннуитеты, связанные с инвестиционными фондами, предусмотренные	0306	0	0						




II. Despăgubiri și indemnizații de asigurare plătite pe clase de asigurări
Выплата страховых возмещений и компенсаций по классам страхования

(lei-лей)


Clasa de asigurări Класс страхования	Cod rînd Код стр.	Total Всего	inclusiv: в том числе					Despăgubiri de asigurare plătite pe riscurile primite în reasigurare Страховые возмещение уплаченные по рискам, принятым в перестрахование	
			Total despăgubiri și indemnizații de asigurare plătite pe asigurarea directă Всего страховые выплаты и компенсации по прямому страхованию	Despăgubiri și indemnizații de asigurare plătite pe asigurarea directă, din care: Страховые выплаты и компенсации уплаченные по					
				Societăți nefinanciare Нефинансовые предприятия	Societăți financiare Финансовые учреждения	Administrația publică Органы публичного управления	Persoane fizice Физические лица		Altele Прочие
A	B	1=2+8	2=3+4+5+6	3	4	5	6	7	8
Total (050 + 060) Всего	040	17316444	17316444	4735101	1741598	303482	10536264	0	0
I. Asigurări generale Общее страхование (0501+0502+0503+0504+0505+0506+0507+0508+0509+0510+0511+0512+0513+0514+0515+0516+0517+0518) din care: из	050	17316444	17316444	4735101	1741598	303482	10536264	0	0
Asigurări de accidente (inclusiv accidente de muncă și bolile profesionale) Страхование от несчастных случаев (в том числе от несчастных случаев на производстве и профессиональных заболеваний)	0501	27225	27225	23225		4000			
Asigurări de sănătate Страхование здоровья	0502	205343	205343	44752	46061	79357	35172	0	0
Inclusiv: В том числе - cu valabilitate în Republica Moldova действующее на территории Республики Молдова	05021	152854	152854	27436	46061	79357			
: - cu valabilitate în afara teritoriului Republicii Moldova действующее за пределами Республики Молдова	05022	52489	52489	17316			35172		
Asigurări de vehicule terestre (alte decât feroviare) (CASCO) Страхование средств наземного транспорта (иного, чем железнодорожный)	0503	5670500	5670500	3821556	127777	46429	1674737		
Asigurări de vehicule de cale ferată Страхование средств железнодорожного транспорта	0504	0	0						
Asigurări de nave aeriene Страхование средств воздушного транспорта	0505	0	0						
Asigurări de nave maritime, lacustre și fluviale Страхование средств морского, озерного и речного транспорта	0506	0	0						
Asigurări de bunuri Страхование имущества		0	0						

COPIA CORESPUNDE ORIGINALULUI

Asigurări de incendiu și alte calamități naturale c/f pct.8, lit.b) din anexa nr.1 la Legea 407/2006 Страхование от пожара и других стихийных бедствий согласно пункту 8 Б) из приложения 1 к	0508	904254	904254	0	904254	0	0	0	0
Inclusiv asigurarea: construcțiilor (clădiri, case, apartamente) В том числе страхование: строений	05081	0	0						
bunuri имуществу	05082	904254	904254		904254				
animalelor животных	05083	0	0						
culturilor agricole сельскохозяйственных	05084	0	0						
Alte asigurări de bunuri c/f pct.9, lit.B) din anexa nr.1 la Legea 407/2006	0509	0	0	0	0	0	0	0	0
Inclusiv asigurarea: construcțiilor (clădiri, case,	5091	0	0						
bunuri имуществу	5092	0	0						
animalelor животных	5093	0	0						
culturilor agricole сельскохозяйственных	5094	0	0						
Asigurări de răspundere civilă auto Страхование автогражданской ответственности	0510	9845617	9845617	845567	0	173696	8826354	0	
Inclusiv: asigurare internă (obligatorie) В том числе : внутреннее страхование (обезательное)	05101	9845617	9845617	845567		173696	8826354		
Carte Verde Зеленая Карта	05102	0	0						
asigurarea internă (facultativă) внутреннее страхование	05103	0	0						
a transportatorilor față de călători гражданская ответственность перевозчиков перед пассажирами	05104	0	0						
a transportatorilor și expeditorilor în baza carnetului TIR автоперевозчиков и экспедиторов на основании карнетов TIR	05105	0	0						
a transportatorilor și expeditorilor în baza Convenției CMR автоперевозчиков и экспедиторов на основании Конвенции CMR	05106	0	0						
Asigurări de răspundere civilă avia Страхование авиагражданской ответственности	0511	0	0						
Asigurări de răspundere civilă maritimă, lacustră și fluvială Страхование гражданской ответственности на море, озере,	0512	0	0						
Asigurări de răspundere civilă generală Страхование общей гражданской ответственности	0513	0	0	0	0	0	0	0	0
inclusiv всего:	05131	0	0						
notarilor нотариусов	05132	0	0						
avocaților адвокатов	05133	0	0						
auditorilor аудиторов	05134	0	0						
a organizațiilor - surse de pericol sport организаций - источников повышенной опасности	0514	0	0						
a asiguraților de credite	0515	0	0						
Asigurări de garanții Страхование гарантий	0516	0	0						
Asigurări de pierderi financiare Страхование финансовых потерь	0517	663505	663505		663505				



Asigurări de protecție juridică Страхование правовой защиты	0517	0	0						
Asigurări de asistență a persoanelor aflate în dificultate în cursul deplasărilor sau absențelor de la domiciliu ori de la locul de reședință permanentă Страхование содействия лицам, находящимся в затруднении во время передвижений или в отсутствие по месту жительства	0518	0	0						
II. Asigurări de viață din care: Страхование жизни из которого : (0601+0602+0603+0604+0605+0606)	060	0	0	0	0	0	0	0	0
Asigurări de viață (fără asigurarea cu pensii și fără anuități) Страхование жизни (без страхования пенсий и без страхования пенсий и аннуитетов)	0601	0	0						
Asigurări de pensii și anuități Страхование пенсий и аннуитеты	0602	0	0						
Asigurări de accidente și boală, suplimentare la asigurarea de viață Страхование от несчастных случаев и болезней, как дополнительных к страхованию жизни	0603	0	0						
Asigurări de sănătate, suplimentare la asigurarea de viață Страхование здоровья, как дополнительного к страхованию жизни	0604	0	0						
Asigurări de căsătorie, asigurări de naștere Страхование брака, страхования рождения	0605	0	0						
Asigurări de viață și anuități care sunt legate de fonduri de investiții, prevăzute la lit.a) și b) din anexa numărul I la Legea 407/2006 Страхование жизни и аннуитеты, связанные с инвестиционными фондами, предусмотренные пунктами а) и б) из Приложения к Закону 407/2006	0606	0	0						



IV. REZULTATELE FINANCIARE ȘI UTILIZAREA LOR

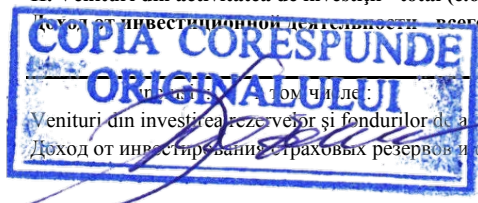
(cumulat de la începutul anului)

ФИНАНСОВЫЕ РЕЗУЛЬТАТЫ И ИХ ИСПОЛЬЗОВАНИЕ

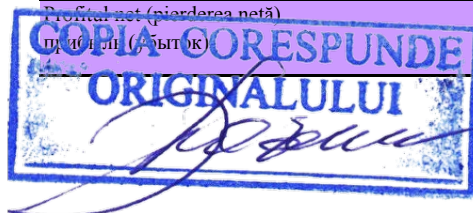
(нарастающим итогом с начала года)

(lei-лей)


Denumirea indicatorilor показателей	Наименование	Cod rînd Код стр.	În perioada de raportare За отчетный период	din care: в том числе:	
				în asigurarea de viață (fără asigurarea cu pensii și anuități) страхование жизни (без страхования пенсий и аннуитетов)	în asigurarea cu pensii și anuități, asigurarea de sănătate și de accidente suplimentară la asigurarea de viață страхование пенсий и аннуитеты, страхование здоровья и от несчастных случаев как дополнительно к...
A		B	1	2	3
Venitul - total: (I + II + III) всего	Доходы -	080	177 316 987		
inclusiv: в том числе :					
I. Venituri din activitatea operațională - total	Доходы от операционной деятельности - всего	090	170 289 264		
inclusiv: в том числе :	доходы от				
Venituri din activitatea de asigurare - total	Доходы от страховой деятельности - всего	091	169 398 068		
inclusiv: в том числе :					
Primele de asigurare pe asigurarea directă (6131)	Страховые взносы (премии) по прямому страхованию	0911	106 967 562		
Primele de asigurare și portofoliul de prime încasate pe riscurile primite în reasigurare (6132)	Страховые премии и портфель премий, полученные по рискам, принятым в перестрахование	0912			
Recompensa de comision și broker, tantieme, taxe încasate (6133)	Полученные комиссионные и брокерское вознаграждение, тантьемы, сборы	0913			
din care: из которых :	полученные	09131			
încasate de la nerezidenți от нерезидентов					
Recompensa procentuală a pagubelor pe riscurile transmise în reasigurare și retrocesiune încasată (6134)	Полученные возмещения доли убытков по рискам, переданным в перестрахование и ретроцессию	0914	1 176 546		
Venituri din modificarea mărimii rezervelor de asigurare (6135)	Доходы от изменения величины страховых резервов	0915	55 286 390		
Alte venituri din activitatea de asigurare (6136)	Прочие доходы от страховой деятельности	0916	5 967 571		
Alte venituri operaționale - total (c. 612)	Прочие доходы от операционной деятельности	092	891 196		
inclusiv: в том числе :					
Amenzi, dobînzi de întârziere și penalități пени и неустойки	Штрафы ,	0921			
Alte venituri operaționale	Прочие	0922	891 196		
doanhay từ hoạt động kinh doanh	доходы от операционной деятельности				
II. Venituri din activitatea de investiții - total (c.621)	Доходы от инвестиционной деятельности - всего	100	126 004		
inclusiv: в том числе :					
Venituri din investiția în rezerve și fondurile de asigurare	Доход от инвестирования в страховые резервы и фондов	101	126 004		



III. Venituri din activitatea financiară - total (c.622) Доход от финансовой деятельности - всего	110	6 901 719		
Cheltuieli - total: (I + II + III) всего	120	174 051 820		
din care: из которых :				
I. Cheltuieli ale activității operaționale - total Расходы операционной деятельности - всего	130	165 299 487		
din care: из которых :				
Cheltuieli ale activității de asigurare (c.715) страховой деятельности	131	149 132 286		
inclusiv: в том числе :				
Despăgubirile de asigurare pe asigurarea directă (c. 7151) Страховые выплаты по прямому страхованию	1311	17 316 444		
Recompensa procentuală a pagubelor pe riscurile primite în reasigurare și retrocesiune (c.7152) Возмещение доли убытков, уплаченных по рискам, принятым в перестрахование	1312			
Primele de asigurare plătite pe riscurile transmise în reasigurare și retrocesiune (c.7153) Уплаченные страховые премии по рискам, переданным в перестрахование и ретроцессию	1313	55 614 343		
Recompensa de comision și broker, tantieme, taxe plătite (c.7154) Уплаченные комиссионные и брокерское вознаграждение, тантьемы, сборы	1314	9 481 626		
din care: из которых Plătite nerezidenților Уплаченные нерезидентам	13141			
Cheltuieli din modificarea mărimii rezervelor de asigurare (c.7155) Расходы от изменения величины страховых резервов	1315	62 809 510		
Alte cheltuieli ale activității de asigurare (c.7156) Прочие расходы по страховой деятельности	1316	3 910 363		
Cheltuieli comerciale (c.712) расходы	132	5 060 171		
Cheltuieli generale și administrative (c.713) административные расходы	133	8 530 517		
Alte cheltuieli operaționale - total (c.714) операционной деятельности	134	2 576 512		
inclusiv: в том числе :				
Amenzi, dobânzi de întârziere și penalități пени и неустойки	1341	25 985		
Alte cheltuieli operaționale расходы от операционной деятельности	1342	2 550 527		
II. Cheltuieli ale activității de investiții - total (c.721) Расходы от инвестиционной деятельности - всего	140	2 177 404		
III. Cheltuieli ale activității financiare - total (c.722) Расходы от финансовой деятельности - всего	150	6 574 929		
Rezultatul excepțional: profit (pierdere) (c.623 - c.723) Чрезвычайный результат : прибыль (убыток)	160			
Profitul (pierderea) perioadei raportate pînă la impozitare Прибыль (убыток) отчетного периода до налогообложения	170	3 265 167		
Cheltuieli (economii) privind impozitul pe venit (c.731) Расходы (экономия) по подоходному налогу	180	1 818 193		
Profitul net (pierderea netă) чистая прибыль (убыток)	190	1 446 974		



Denumirea indicatorilor	Наименование показателей	Cod rînd Код стр.	În perioada de raportare За отчетный период
A		B	I
Cheltuieli generale și administrative - total		200	8 530 517
Общие и административные расходы - всего			
din care: из которых :			
Cheltuieli de întreținere a personalului administrativ și de conducere - total		201	3 949 763
Расходы по содержанию административного и хозяйственного персонала - всего			
inclusiv: в том числе :	salariul		
personalului de bază	заработная плата	2011	2 868 887
основного персонала			
comisioanele agenților de asigurare		2012	930 251
комиссионное вознаграждение страховым агентам			
alte plăți netitularilor	другие	2013	150 626
выплаты			
Contribuții privind asigurările sociale de stat și medicale obligatorii		202	1 082 680
Взносы на социальное страхование и обязательное медицинское страхование			
din care: из которых: asigurările medicale obligatorii		2021	177 167
obligatoriu			
obligatoriu			
Impozite, taxe și plăți în buget	Налоги,	203	8 559
сборы и платежи в бюджет			
Cheltuieli în scopuri de binefacere și sponsorizare		204	
Расходы на благотворительные цели и спонсирование			
Cheltuieli privind protecția muncii	Расходы по	205	
охране труда			
Cheltuieli de reprezentare		206	
Представительские расходы			
Cheltuieli de deplasare		207	
Командировочные расходы			
Uzura activelor pe termen lung		208	384 280
Износ долгосрочных активов			
Alte cheltuieli generale și administrative - total		209	3 105 233
Прочие общие и административные расходы - всего			
din care: из них :			
cheltuieli pentru deservirea bancară	оплата услуг	2091	174 473
банков			
plata pentru chiria curentă a mijloacelor fixe		2092	
плата за текущую аренду основных средств			
cheltuieli de transport		2093	320 202
транспортные расходы			
cheltuieli pentru pregătirea și reciclarea cadrelor	расходы на	2094	
подготовку и переподготовку кадров			
cheltuieli pentru reparația mijloacelor fixe		2095	164 289
расходы на текущий ремонт основных средств			
cheltuieli de comunicații		2096	69 010
расходы на связь			
cheltuieli pentru procurarea blanchetelor, cheltuieli tipografice		2097	128 224
расходы на приобретение бланков, типографские расходы			
alte cheltuieli	другие	2098	2 249 035
расходы			



Forma A – Active
Raport privind valoarea activelor asigurătorului (reasigurătorului)
la data de 31.12.2017
Asigurari GENERALE

Denumirea asigurătorului (reasigurătorului):
Cod IDNO

CA "GALAS" SA
100260000630


Nr. d/o	Categoriile de active	Valoarea, lei	Fondurile asiguraților		Fondurile asigurătorului (reasigurătorului), lei
			Cerințe de diversificare (dispersare)	Valoarea admisă, lei	
A	(1)	(2)	(3)	(4)	(5)=(2)-(4)
1	Active admise să reprezinte fondurile asiguraților (total rd.1.1 - 1.9), inclusiv:	125 625 827	X	72 656 998	52 968 829
1.1	Valoriile mobiliare emise de către Guvernul Republicii Moldova sau de altă autoritate de stat	29 184 267	orice cuantum în limita totalului dintre rezervele tehnice, exceptând cota reasigurătorului în rezervele tehnice, și o treime din marja de solvabilitate minimă, cu condiția că se respectă coeficientul de lichiditate stabilit la pct.25 din prezentul Regulament	29 184 267	0
1.2	Valoriile mobiliare emise de Guvernul, Banca Centrală ale oricărui alt stat, sau de o organizație financiară internațională	0	nu mai mult de 5% în cazul unui și același emitent și nu mai mult de 20% în ansamblu din totalul dintre rezervele tehnice, exceptând cota reasigurătorului în rezervele tehnice, și o treime din marja de solvabilitate minimă	0	0
1.3	Valoriile mobiliare corporative total, din care :	0	nu mai mult de 15% în cazul unui și același emitent sau debitor și nu mai mult de 40% în ansamblu din totalul dintre rezervele tehnice, exceptând cota reasigurătorului în rezervele tehnice, și o treime din marja de solvabilitate minimă	0	0
1.3.1	Valoriile mobiliare corporative care nu sînt tranzacționate pe o piață reglementată (bursă) a Republicii Moldova	597 138	nu mai mult de 3% în cazul unui și același emitent sau debitor și nu mai mult de 10% în ansamblu din totalul dintre rezervele tehnice, exceptând cota reasigurătorului în rezervele tehnice, și o treime din marja de solvabilitate minimă	597 138	0
1.4	Disponibilitățile bănești în casierie	1 057 897	nu mai mult de 3% din totalul dintre rezervele tehnice, exceptând cota reasigurătorului în rezervele tehnice, și o treime din marja de solvabilitate minimă	1 041 034	16 862
1.5	Disponibilitățile în conturi de decontare curente în instituții financiare licențiate de Banca Națională a Moldovei, inclusiv în valută străină	2 605 281	nu mai mult de 10% din totalul dintre rezervele tehnice, exceptând cota reasigurătorului în rezervele tehnice, și o treime din marja de solvabilitate minimă	2 605 281	0
1.6	Depozitele și investițiile în instituții financiare licențiate de Banca Națională a Moldovei	4 578 440	nu mai mult de 15% în cazul unei și aceleiași instituții financiare și nu mai mult de 50% în ansamblu din totalul dintre rezervele tehnice, exceptând cota reasigurătorului în rezervele tehnice, și o treime din marja de solvabilitate minimă	4 578 440	0
1.7	Terenurile sau construcțiile separate sau terenurile sau construcțiile situate suficient de aproape unele de altele ca să fie considerate efectiv ca o singură investiție, într-un interes legal real într-o proprietate imobiliară		nu mai mult de 15% în cazul unei și aceleiași investiții și nu mai mult de 40% în ansamblu din totalul dintre rezervele tehnice, exceptând cota reasigurătorului în rezervele tehnice, și o treime din marja de solvabilitate minimă		
1.8	Creanțele aferente primelor subscrise, în măsura în care nu sînt mai vechi de 60 de zile	59 198 174	nu mai mult de 3% în cazul unui și același debitor și nu mai mult de 15% în ansamblu din totalul dintre rezervele tehnice, exceptând cota reasigurătorului în rezervele tehnice, și o treime din marja de solvabilitate minimă	6 246 207	52 951 967
1.9	Cota reasigurătorului în rezervele tehnice	28 404 631	în cuantumul stabilit la calcularea rezervelor tehnice	28 404 631	X
2	Active neadmise să reprezinte fondurile asiguraților	4 969 128	0	X	4 969 128
3	Total general (rd.1 + rd.2)	130 594 956		72 656 998	57 937 958

1. Rezerve tehnice brute	55 461 072	lei.
2. Marja de solvabilitate minimă conform formei MSM-V sau MSM-G	19 327 951	lei.
3. Totalul dintre rezervele tehnice brute și o treime din marja de solvabilitate minimă	61 903 723	lei.
4. Valoarea admisă a activelor în Fondul asiguraților, (rd.1 col.4)	72 656 998	lei.
5. Excedent/deficit de active admise în fondurile asiguraților, ținînd cont de cerințele de diversificare (dispersare), (4 – 3)	10 753 275	lei.

Prin prezenta certific că raportul privind valoarea activelor a fost perfectat în conformitate cu legislația în vigoare și actele normative emise de Autoritatea de supraveghere.


Numele, prenumele și semnătura actuarului certificat
Data întocmirii 25.02.2018

Mihail Popa



Instrucțiuni de completare a formei A – Active:

1. Coloana (1) reprezintă categoriile de active după cum sînt prezentate în bilanțul contabil, ajustate în conformitate cu prevederile pct.4, pct.5 și pct.6 din prezentul Regulament.
2. Coloana (2) cuprinde valoarea activelor stabilită la data de evaluare în conformitate cu prezentul Regulament.
3. Coloana (3) cuprinde activele admise să reprezinte fondurile asiguraților care corespund cerințelor Cap.IV din prezentul Regulament în ceea ce privește categoria și în măsura în care acestea corespund cerințelor de diversificare.
4. Valoarea activelor admise să reprezinte fondurile asiguraților peste limita stabilită de cerințele de diversificare și valoarea activelor neadmise să reprezinte fondurile asiguraților va fi atribuită fondurilor asigurătorului (reasigurătorului) și se va indica în col.(4).
5. Detaliile (denumirea activului, valoarea de bilanț, valoarea admisă, precum și, după caz, locul amplasării, numărul cadastral, denumirea și codul IDNO ale emitentului, băncii, debitorului, numărul și data contractului aferent etc.) cu privire la fiecare activ dintr-o anumită categorie vor fi anexate la raportul Forma A-Active sub formă de tabele, separat pentru activele admise să reprezinte fondurile asiguraților și activele neadmise. Confirmarea detaliilor menționate referitoare la activele admise să reprezinte fondurile asiguraților se va efectua prin certificate eliberate de emitenți, registratori independenți, extrase bancare, rapoarte de casă, extrase din registrul bunurilor imobile, acte de verificare a decontărilor etc., documente care se vor prezenta Autorității de supraveghere numai la solicitare.



FORMA D – Datorii
Raport privind datoriile asigurătorului (reasigurătorului)
0
Asigurari GENERALE

Denumirea asigurătorului (reasigurătorului): CA "GALAS" SA

Cod IDNO 1002600000630

Nr. d/o	Descrierea datoriilor	Valoarea, lei	Fondurile asiguratilor, lei	Fondurile asiguratorului (reasiguratorului), lei
A	1	2	3	4
1	Total obligații contractuale (rezerve tehnice de asigurare) (rd.1.1 - 1.6), inclusiv:	55 461 072	55 461 072	X
1,1	Rezerva de prime neciștigate	49 610 099	49 610 099	X
1,2	Rezerva de daune declarate dar nesoluționate	3 648 196	3 648 196	X
1,3	Rezerva de daune neavizate	2 202 777	2 202 777	X
1,4	Rezerva adițională pentru riscuri neexpire	0	0	X
1,5	Rezerve matematice		0	X
1,6	Alte, specificați		0	X
2	Total datorii, altele decât cele contractuale (rd.2.1 - 2.10), inclusiv	54 197 291	X	54 197 291
2,1	Credite, împrumuturi, subvenții	0	X	0
2,2	Datorii față de furnizori, creditor	2 438 593	X	2 438 593
2,3	Datorii față de personal	0	X	0
2,4	Impozite, taxe și contribuții de stat	1 060 194	X	1 060 194
2,5	Datorii pentru comisioane	1 048 691	X	1 048 691
2,6	Datorii față de fondatori (dividende)		X	
2,7	Datorii față de reasigurători	48 128 890	X	48 128 890
2,8	Datorii față de alți asigurători	0	X	0
2,9	Provizioane pentru cheltuieli preliminare și litigiile	919 541	X	919 541
2,10	Alte, specificați	601 381	X	601 381
3	Total datorii (rd.1 + rd.2)	109 658 363	55 461 072	54 197 291


Numele, prenumele și semnătura actuarului certificat

Mihail Popa

Data întocmirii 25.02.2018

Instrucțiune de completare a formei D – Datorii:

- În coloana (1) vor fi reflectate toate datoriile corespunzătoare după cum sînt prezentate în bilanțul contabil al entității raportoare la data de evaluare.
- Detaliile (descrierea și valoarea) cu privire la datoriile care sînt incluse în categoriile de datorii vor fi anexate sub formă de tabel sau tabele.
- Valorile datoriilor contractuale vor corespunde valorile rezervelor tehnice indicate în bilanțul contabil.
- Valorile indicate în coloana (2) reprezintă valorile datoriilor stabilite la data de evaluare în conformitate cu prezentul Regulament și principiile contabile standard aplicabile domeniului asigurărilor, aprobate de autoritatea de supraveghere.
- Datoriile care nu constituie datorii față de asigurați, beneficiari sau alți reclamanți și datoriile legate de regularizarea daunelor vor fi atribuite fondurilor asigurătorului (reasiguratorului).



Anexa nr.5
la Regulamentul privind marjele de solvabilitate
ale asigurătorului (reasigurătorului), aprobat prin
Hotărârea Comisiei Naționale a Pieței Financiare
nr.2/1 din 21 ianuarie 2011

FORMA MSD_RS
Calculul marjei de solvabilitate disponibile și ratei
solvabilității asigurătorului (reasigurătorului)
la data de 31.12.2017

Asigurari GENERALE

Denumirea asigurătorului (reasigurătorului):

CA "GALAS" SA

Cod IDNO

1002600000630


Nr. d/o	Descriere	Valoarea	Note
A	1	2	3
1	Active admise în Fondurile asiguraților (rd.3 col.(4) din Forma A – Active), lei	72 656 998	
2	Obligații contractuale (Rezervele tehnice de asigurare) (rd.3 col.(3) din Forma D – Datorii), lei	55 461 072	
3	Excedent/deficit în Fondurile asiguraților față de obligațiile contractuale (rd.1 – rd.2), lei	17 195 926	
4	Active în Fondurile asigurătorului (reasigurătorului) (rd.3 col.(5) din Forma A – Active), lei	57 937 958	
5	Obligații aferente Fondurilor asigurătorului (reasigurătorului) (rd.3 col.(4) din Forma D – Datorii), lei	54 197 291	
6	Excedent/deficit în Fondurile asigurătorului (reasigurătorului) (rd.4 - rd.5), lei	3 740 667	
7	Total marja de solvabilitate disponibilă (MSD) (rd.3 + rd.6), lei	20 936 592	
8	Total marja de solvabilitate minimă/minima de garantare (MSM/MSG), lei	19 327 951	
9	Rata solvabilității ([MSD rd.7/ (MSM/MSG) rd.8] × 100), %	108,32%	

Prin prezenta certific că raportul privind marjele de solvabilitate a fost perfectat în conformitate cu legislația în vigoare și actele normative emise de autoritatea de supraveghere.

Numele, prenumele și semnătura actuarului certificat

Mihail Popa

Data întocmirii 25.02.2018



Anexa nr.6
la Regulamentul privind marjele de solvabilitate
ale asigurătorului (reasigurătorului), aprobat prin
Hotărârea Comisiei Naționale a Pieței Financiare
nr.2/1 din 21 ianuarie 2011

Forma CL
Calculul coeficientului de lichiditate pentru asigurător (reasigurător)
0

Asigurari GENERALE

Denumirea asigurătorului (reasigurătorului):

CA "GALAS" SA

Cod IDNO

1002600000630

Nr. d/o	Denumirea	Suma, lei	Notă
A	1	2	3
1	Mijloace bănești în conturi de decontare	2 605 281	
2	Numerar în casierie	1 057 897	
3	Depozite bancare la vedere		
4	Depozite bancare care pot fi retrase necondiționat	4 578 440	
5	Alte active care pot fi transformate imediat în mijloace bănești pentru stingerea obligațiilor devenite scadente	29 184 267	
6	Total active lichide	37 425 885	
7	Obligații devenite scadente conform contractelor de asigurare (reasigurare)	0	
8	Obligații devenite scadente rezultate din activitatea operațională, altele decât cele indicate în rd.7	15 381 538	
9	Alte obligații devenite scadente		
10	Total obligații devenite scadente	15 381 538	
11	Coeficientul de lichiditate rd.6/ rd.10	2,43	

Prin prezenta certific că raportul privind calculul coeficientului de lichiditate a fost perfectat în conformitate cu legislația în vigoare și actele normative emise de autoritatea de supraveghere.

Numele, prenumele și semnătura actuarului certificat.

Mihail Popa

Data întocmirii 25.02.2018

