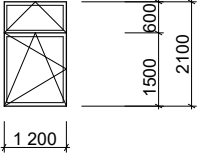
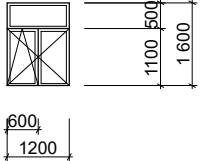
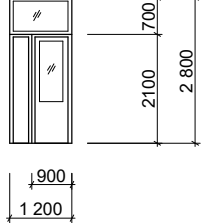

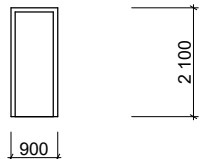
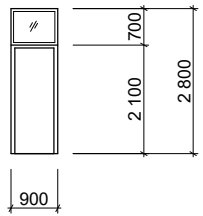
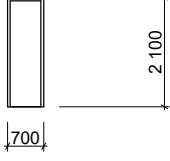
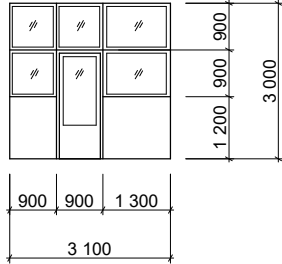
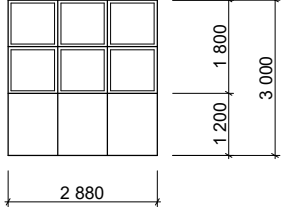



Спецификация элементов заполнения проёмов

Марка, поз.	Обозначение	Наименование	Кол.	Примечание
ок 1		Оконный блок индивидуальный с комбинированным открыванием створки	3	Выполнить из алюминиевого профиля, остекление стеклопакет
ок 2		Оконный блок индивидуальный с комбинированным открыванием створок	1	То же,
1		Дверной блок индивидуальный, остеклённый, двупольный, внутренний, с фрамугой.	1	То же,
2		Дверной блок индивидуальный, глухой, однопольный, внутренний.	2	Выполнить из алюминиевого профиля.
3		То же,	1	То же,
4		Дверной блок индивидуальный, глухой, однопольный, внутренний, с фрамугой	1	То же,

(продолжение)

Марка, поз.	Обозначение	Наименование	Кол.	Примечание
5		Дверной блок индивидуальный, глухой, однопольный, внутренний.	1	Выполнить из алюминиевого профиля.
ВП 1		Витражная перегородка индивидуальная с однопольной дверью	1	Выполнить из алюминиевого профиля, одинарное остекление.
ВП 2		Витражная перегородка индивидуальная	1	То же,

1. Перед размещением заказа на изготовление дверей произвести контрольные замеры по всем проёмам, где устанавливаются изделия.
2. Узлы примыкания оконных и дверных блоков к стеновым поёмам см. лист 10.
3. Внутренние подоконные доски высотой 3 см и шириной 30 см (общ. длина - 4,00 м) выполнить из дерева. Подоконные доски обработать составами от гниения, окрасить эмалевыми красками два раза. Подоконные доски крепить анкерами и распорными дюбелями с шагом 0,5 м.

						3 - 18 - 8 - 1 - SAC			
						Reparația capitală a blocului alimentar la instituție preșcolară nr.10 pe str. Hotinului, 8 din mun. Bălți			
Изм.	Кол.уч.	Лист	№ док	Подпись	Дата	Bloc alimentar	Стадия	Лист	Листов
							PE	3	
APP		Postolachi			08.18	Общие данные (продолжение)	IPS "IPROCOM"		
IPP		Fomin			08.18				
Elaborat.		Bazeniuc			08.18				

И/инв. № подл.	Подпись и Дата	Взам. инв. №