

Расписка 2

Респондент

Фискальный код: 1003600092733, наименование: COMPANIA ELECTRICA S.R.L.


Предоставил отчёт: RSF1_21

На фискальный период: A/2021

Дата предоставления: 02.03.2022

Временная метка отчёта зарегистрированного в Информационной Системе НБС : 02.03.2022
17:40:36

National Bureau of Statistics (NBS) received the electronic version of the report, sent by you. The data provided is verified by NBS.



Дата предоставления 02.03.2022 16:17:25

Anexe la SNC
"Prezentarea situatiilor financiare"
Aprobat de Ministerul Finantelor
al Republicii Moldova

SITUAȚIILE FINANCIARE

pentru perioada 01.01.2021 - 31.12.2021

Entitatea: Compania Electrica S.R.L.

Cod CUIŢO: 37425527

Cod IDNO: 1003600092733

Sediul:

MD:

Raionul(municipiul): 103, DDF BOTANICA

Cod CUATM: 0110, SEC.BOTANICA

Strada: 2002, or.Chisinau, str.Plaiului nr.2

Activitatea principală: F4321, Lucrări de instalatii electrice

Forma de proprietate: 15, Proprietatea privată

Forma organizatorico-juridică: 530, Societăți cu răspundere limitată

Date de contact:

Telefon: 50-50-47


WEB:

E-mail: compania.electrica@mail.ru

Numele și coordonatele al contabilului-șef: DI (dna) Condrova Rodica Ion Tel.

Numărul mediu al salariaților în perioada de gestiune: 46 persoane. Confirmați lipsa salariaților

Persoanele responsabile de semnarea situațiilor financiare* Eni Maria Andrei



Unitatea de măsură: leu


BILANȚUL

la 31.12.2021


Anexa 1

Nr. cpt.	Indicatori	Cod rd.	Sold la	
			Începutul perioadei de gestiune	Sfârșitul perioadei de gestiune
1	2	3	4	5
	ACTIV			
A.	ACTIVE IMOBILIZATE			
	I. Imobilizări necorporale			
	1. Imobilizări necorporale în curs de execuție	010	0	0
	2. Imobilizări necorporale în exploatare, total	020	1768	3010
	din care:			
	2.1. concesiuni, licențe și mărci	021	0	0
	2.2. drepturi de autor și titluri de protecție	022	0	0
	2.3. programe informatice	023	1583	583
	2.4. alte imobilizări necorporale	024	185	2427
	3. Fond comercial	030	0	0
	4. Avansuri acordate pentru imobilizări necorporale	040	0	0
	Total imobilizări necorporale	050	1768	3010


(rd.010 + rd.020 + rd.030 + rd.040)			
II. Imobilizări corporale			
1. Imobilizări corporale în curs de execuție	060	0	0
2. Terenuri	070	302681	302681
3. Mijloace fixe, total	080	3831761	4064166
din care:			
3.1. clădiri	081	2607051	2434078
3.2. construcții speciale	082	0	0
3.3. mașini, utilaje și instalații tehnice	083	625433	554263
3.4. mijloace de transport	084	556153	1044974
3.5. inventar și mobilier	085	0	0
3.6. alte mijloace fixe	086	43124	30851
4. Resurse minerale	090	0	0
5. Active biologice imobilizate	100	0	0
6. Investiții imobiliare	110	0	0
7. Avansuri acordate pentru imobilizări corporale	120	0	0
Total imobilizări corporale (rd.060 + rd.070 + rd.080 + rd.090 + rd.100 + rd.110 + rd.120)	130	4134442	4366847
III. Investiții financiare pe termen lung			
1. Investiții financiare pe termen lung în părți neafiliate	140	0	0
2. Investiții financiare pe termen lung în părți afiliate, total	150	0	0
din care:			
2.1. acțiuni și cote de participație deținute în părțile afiliate	151	0	0
2.2. împrumuturi acordate părților afiliate	152	0	0
2.3. împrumuturi acordate aferente intereselor de participare	153	0	0
2.4. alte investiții financiare	154	0	0
Total investiții financiare pe termen lung (rd.140 + rd.150)	160	0	0
IV. Creanțe pe termen lung și alte active imobilizate			
1. Creanțe comerciale pe termen lung	170	0	0
2. Creanțe ale părților afiliate pe termen lung	180	0	0
inclusiv: creanțe aferente intereselor de participare	181	0	0
3. Alte creanțe pe termen lung	190	0	0
4. Cheltuieli anticipate pe termen lung	200	0	0
5. Alte active imobilizate	210	0	0
Total creanțe pe termen lung și alte active imobilizate (rd.170 + rd.180 + rd.190 + rd.200 + rd.210)	220	0	0
TOTAL ACTIVE IMOBILIZATE (rd.050 + rd.130 + rd.160 + rd.220)	230	4136210	4369857
B.	ACTIVE CIRCULANTE		
	I. Stocuri		
1. Materiale și obiecte de mică valoare și scurtă durată	240	1599223	735940
2. Active biologice circulante	250	0	0
3. Producția în curs de execuție	260	0	0



4. Produse și mărfuri	270	43872	49271
5. Avansuri acordate pentru stocuri	280	178458	68773
Total stocuri (rd.240 + rd.250 + rd.260 + rd.270 + rd.280)	290	1821553	853984
II. Creanțe curente și alte active circulante			
1. Creanțe comerciale curente	300	11377856	15969219
2. Creanțe ale părților afiliate curente	310	0	0
inclusiv: creanțe aferente intereselor de participare	311	0	0
3. Creanțe ale bugetului	320	66063	49619
4. Creanțele ale personalului	330	386187	282919
5. Alte creanțe curente	340	560752	560752
6. Cheltuieli anticipate curente	350	61413	41961
7. Alte active circulante	360	86424	71677
Total creanțe curente și alte active circulante (rd.300 + rd.310 + rd.320 + rd.330 + rd.340 + rd.350 + rd.360)	370	12538695	16976147
III. Investiții financiare curente			
1. Investiții financiare curente în părți neafiliate	380	0	0
2. Investiții financiare curente în părți afiliate, total	390	0	0
din care:			
2.1. acțiuni și cote de participație deținute în părțile afiliate	391	0	0
2.2. împrumuturi acordate părților afiliate	392	0	0
2.3. împrumuturi acordate aferente intereselor de participare	393	0	0
2.4. alte investiții financiare în părți afiliate	394	0	0
Total investiții financiare curente (rd.380 + rd.390)	400	0	0
IV. Numerar și documente bănești	410	10404932	6415737
TOTAL ACTIVE CIRCULANTE (rd.290 + rd.370 + rd.400 + rd.410)	420	24765180	24245868
TOTAL ACTIVE (rd.230 + rd.420)	430	28901390	28615725
PASIV			
C. CAPITAL PROPRIU			
I. Capital social și neînregistrat			
1. Capital social	440	20000	20000
2. Capital nevărsat	450	(0)	0
3. Capital neînregistrat	460	0	0
4. Capital retras	470	(0)	0
5. Patrimoniul primit de la stat cu drept de proprietate	480	0	0
Total capital social și neînregistrat (rd.440 + rd.450 + rd.460 + rd.470 + rd.480)	490	20000	20000
II. Prime de capital	500	0	0
III. Rezerve			
1. Capital de rezervă	510	0	0



	2. Rezerve statutare	520	2000	2000
	3. Alte rezerve	530	0	0
	Total rezerve (rd.510 + rd.520 + rd.530)	540	2000	2000
	IV. Profit (pierdere)			
	1. Corecții ale rezultatelor anilor precedenți	550	X	0
	2. Profit nerepartizat (pierdere neacoperită) al anilor precedenți	560	25361815	19803461
	3. Profit net (pierdere netă) al perioadei de gestiune	570	X	6620095
	4. Profit utilizat al perioadei de gestiune	580	X	(0)
	Total profit (pierdere) (rd.550 + rd.560 + rd.570 + rd.580)	590	25361815	26423556
	V. Rezerve din reevaluare	600	0	0
	VI. Alte elemente de capital propriu	610	0	0
	TOTAL CAPITAL PROPRIU (rd.490 + rd.500 + rd.540 + rd.590 + rd.600 + rd.610)	620	25383815	26445556
	DATORII PE TERMEN LUNG			
	1. Credite bancare pe termen lung	630	0	0
	2. Împrumuturi pe termen lung	640	0	0
	din care:			
	2.1. împrumuturi din emisiunea de obligațiuni	641	0	0
	inclusiv: împrumuturi din emisiunea de obligațiuni convertibile	642	0	0
	2.2. alte împrumuturi pe termen lung	643	0	0
	3. Datorii comerciale pe termen lung	650	0	0
	4. Datorii față de părțile afiliate pe termen lung	660	0	0
	inclusiv: datorii aferente intereselor de participare	661	0	0
	5. Avansuri primite pe termen lung	670	0	0
	6. Venituri anticipate pe termen lung	680	0	0
	7. Alte datorii pe termen lung	690	0	0
	TOTAL DATORII PE TERMEN LUNG (rd.630 + rd.640 + rd.650 + rd.660 + rd.670 + rd.680 + rd.690)	700		0
D.	DATORII CURENTE			
	1. Credite bancare pe termen scurt	710		0
	2. Împrumuturi pe termen scurt, total	720		0
	din care:			
	2.1. împrumuturi din emisiunea de obligațiuni	721	0	0
	inclusiv: împrumuturi din emisiunea de obligațiuni convertibile	722	0	0
	2.2. alte împrumuturi pe termen scurt	723	0	0
	3. Datorii comerciale curente	730	1067437	572128
	4. Datorii față de părțile afiliate curente	740	0	0
	inclusiv: datorii aferente intereselor de participare	741	0	0
	5. Avansuri primite curente	750	3072	0
	6. Datorii față de personal	760	619741	0




	7. Datorii privind asigurările sociale și medicale	770	139625	23076
	8. Datorii față de buget	780	1095692	1273887
	9. Datorii față de proprietari	790	0	0
	10. Venituri anticipate curente	800	0	0
	11. Alte datorii curente	810	592008	301078
	TOTAL DATORII CURENTE (rd.710 + rd.720 + rd.730 + rd.740 + rd.750 + rd.760 + rd.770 + rd.780 + rd.790 + rd.800 + rd.810)	820	3517575	2170169
	PROVIZIOANE			
	1. Provizioane pentru beneficiile angajaților	830	0	0
	2. Provizioane pentru garanții acordate cumpărătorilor/dienților	840	0	0
F.	3. Provizioane pentru impozite	850	0	0
	4. Alte provizioane	860	0	0
	TOTAL PROVIZIOANE (rd.830 + rd.840 + rd.850 + rd.860)	870	0	0
	TOTAL PASIVE (rd.620 + rd.700 + rd.820 + rd.870)	880	28901390	28615725

SITUAȚIA DE PROFIT ȘI PIERDERE

de la 01.01.2021 până la 31.12.2021

Anexa 2

Indicatori	Cod rd.	Perioada de gestiune	
		precedenta	curenta
1	2	3	4
Venituri din vânzări, total	010	25438291	25026640
din care:			
venituri din vânzarea produselor și mărfurilor	011	478349	504809
venituri din prestarea serviciilor și executarea lucrărilor	012	17875315	23200926
venituri din contracte de construcție	013	7057627	1025225
venituri din contracte de leasing	014	27000	0
venituri din contracte de microfinanțare	015	0	0
alte venituri din vânzări	016	0	295680
Costul vânzărilor, total	020	15900068	13101100
din care:			
valoarea contabilă a produselor și mărfurilor vândute	021	372641	368911
costul serviciilor prestate și lucrărilor executate terților	022	527427	12466042
costuri aferente contractelor de construcție	023	0	0
costuri aferente contractelor de leasing	024	0	0
costuri aferente contractelor de microfinanțare	025	0	0
alte costuri aferente vânzărilor	026	0	266147
Profit brut (pierdere brută) (rd.010 - rd.020)	030	9538223	11925540
Alte venituri din activitatea operațională	040	3305141	215617
Cheltuieli de distribuire	050	345279	405064
Cheltuieli administrative	060	4168741	4096626
Alte cheltuieli din activitatea operațională	070	2375155	89819




Rezultatul din activitatea operațională: profit (pierdere) (rd.030 + rd.040 - rd.050 - rd.060 - rd.070)	080	5954189	7549648
Venituri financiare, total	090	16230	39899
din care:			
venituri din interese de participare	091	0	0
inclusiv: veniturile obținute de la părțile afiliate	092	0	0
venituri din dobânzi	093	0	0
inclusiv: veniturile obținute de la părțile afiliate	094	0	0
venituri din alte investiții financiare pe termen lung	095	0	0
inclusiv: veniturile obținute de la părțile afiliate	096	0	0
venituri aferente ajustărilor de valoare privind investițiile financiare pe termen lung și curente	097	0	0
venituri din ieșirea investițiilor financiare	098	0	0
venituri aferente diferențelor de curs valutar și de sumă	099	16230	39899
Cheltuieli financiare, total	100	14808	60490
din care:			
cheltuieli privind dobânzile	101	0	0
inclusiv: cheltuielile aferente părților afiliate	102	0	0
cheltuieli aferente ajustărilor de valoare privind investițiile financiare pe termen lung și curente	103	0	0
cheltuieli aferente ieșirii investițiilor financiare	104	0	0
cheltuieli aferente diferențelor de curs valutar și de sumă	105	14808	60490
Rezultatul: profit (pierdere) financiar(ă) (rd.090 - rd.100)	110	1422	-20591
Venituri cu active imobilizate și excepționale	120	1228886	207612
Cheltuieli cu active imobilizate și excepționale	130	238954	198212
Rezultatul din operațiuni cu active imobilizate și excepționale: profit (pierdere) (rd.120 - rd.130)	140	989932	9400
Rezultatul din alte activități: profit (pierdere) (rd.110 + rd.140)	150	991354	-11191
Profit (pierdere) pînă la impozitare (rd.080 + rd.150)	160	6945543	7538457
Cheltuieli privind impozitul pe venit	170	838876	918362
Profit net (pierdere netă) al perioadei de gestiune (rd.160 - rd.170)	180	6106667	6620095

SITUAȚIA MODIFICĂRILOR CAPITALULUI PROPRIU

de la 01.01.2021 pînă la 31.12.2021

Anexa 3

Nr. d/o	Indicatori	Cod rd	Sold la începutul perioadei de gestiune	Majorări	Diminuări	Sold la sfîrșitul perioadei de gestiune
1	2	3	4	5	6	7
I.	Capital social și neînregistrat					
	1. Capital social	010	20000	0	0	20000
	2. Capital nevărsat	020	(0)	0	0	0
	3. Capital neînregistrat	030	0	0	0	0
	4. Capital retras	040	(0)	0	0	0




	5. Patrimoniul primit de la stat cu drept de proprietate	050	0	0	0	0
	Total capital social și neînregistrat (rd.010 + rd.020 + rd.030 + rd.040 + rd.050)	060	20000	0	0	20000
II.	Prime de capital	070	0	0	0	0
	Rezerve					
	1. Capital de rezervă	080	0	0	0	0
III.	2. Rezerve statutare	090	2000	0	0	2000
	3. Alte rezerve	100	0	0	0	0
	Total rezerve (rd.080 + rd.090 + rd.100)	110	2000	0	0	2000
	Profit (pierdere)					
	1. Corecții ale rezultatelor anilor precedenți	120	X	0	0	0
	2. Profit nerepartizat (pierdere neacoperită) al anilor precedenți	130	25361815	0	5558354	19803461
IV.	3. Profit net (pierdere netă) al perioadei de gestiune	140	X	6620095	0	6620095
	4. Profit utilizat al perioadei de gestiune	150	X	(0 ()	(0 ()	0
	Total profit (pierdere) (rd.120 + rd.130 + rd.140 + rd.150)	160	25361815	6620095	5558354	26423556
V.	Rezerve din reevaluare	170	0	0	0	0
VI.	Alte elemente de capital propriu	180	0	0	0	0
	Total capital propriu (rd.060 + rd.070 + rd.110 + rd.160 + rd.170 + rd.180)	190	25383815	6620095	5558354	26445556

SITUAȚIA FLUXURILOR DE NUMERAR

de la 01.01.2021 până la 31.12.2021

Anexa 4

Indicatori	Cod rd	Perioada de gestiune	
		precedentă	curentă
1	2	3	4
Fluxuri de numerar din activitatea operațională			
Încasări din vânzări	010	30826119	23937131
Plăți pentru stocuri și servicii procurate	020	15460989	12282354
Plăți către angajați și organe de asigurare socială și medicală	030	6599649	7308218
Dobinzi plătite	040	0	0
Plata impozitului pe venit	050	1566274	1364119
Alte încasări	060	138666	464831
Alte plăți	070	2687264	2166824
Fluxul net de numerar din activitatea operațională (rd.010 - rd.020 - rd.030 - rd.040 - rd.050 + rd.060 - rd.070)	080	4650609	1280447
Fluxuri de numerar din activitatea de investiții			
Încasări din vânzarea activelor imobilizate	090	0	0
Plăți aferente intrărilor de active imobilizate	100	0	0



Dobânzi încasate	110	0	0
Dividende încasate	120	0	0
inclusiv: dividende încasate din străinătate	121	0	0
Alte încasări (plăți)	130	0	0
Fluxul net de numerar din activitatea de investiții (rd.090 - rd.100 + rd.110 + rd.120 ± rd.130)	140	0	0
Fluxuri de numerar din activitatea financiară			
Încasări sub formă de credite și împrumuturi	150	0	0
Plăți aferente rambursării creditelor și împrumuturilor	160	0	0
Dividende plătite	170	7272053	5227612
inclusiv: dividende plătite nerezidenților	171	0	0
Încasări din operațiuni de capital	180	0	0
Alte încasări (plăți)	190	0	0
Fluxul net de numerar din activitatea financiară (rd.150 - rd.160 - rd.170 + rd.180 ± rd.190)	200	-7272053	-5227612
Fluxul net de numerar total (+ rd.080 ± rd.140 ± rd.200)	210	-2621444	-3947165
Diferențe de curs valutar favorabile (nefavorabile)	220	-5437	-42030
Sold de numerar la începutul perioadei de gestiune	230	13031813	10404932
Sold de numerar la sfârșitul perioadei de gestiune (± rd.210 ± rd.220 + rd.230)	240	10404932	6415737

Documente atașate - Notă explicativă (fișierul pdf)

ПОЯСНИТЕЛЬНАЯ ЗАПИСКА 2021.pdf

