

EN LYTUS SERIES - PROFESSIONAL EXAMINATION ELECTRICAL COUCHES WIDTH 68 CM
F SÉRIE LYTUS - TABLES D'EXAMEN ÉLECTRIQUES - LARGEUR 68 CM
ES SERIE LYTUS - CAMILLAS ELÉCTRICAS DE RECONOCIMIENTO - ANCHO 68 CM
P SÉRIE LYTUS - MACAS ELÉCTRICAS PARA EXAME - LARGURA 68 CM

EN Couch with electrically adjustable height and backrest. Painted steel tubular frame. With face hole and polyurethane padding, density 25, and 8 cm high. Washable and fire retardant leatherette, class 1IM.

F Dossier et hauteur avec réglage électrique. En acier verni. Avec trou visage. Rembourré en polyuréthane, densité 25 et hauteur 8 cm. Revêtement lavable ignifugé, en faux cuir, classe 1IM.

ES Camilla con altura y respaldo ajustable electricamente. En tubo de acero pintado. Con foro para la cara, acolchado en poliuretano, densidad 25 y alto 8 cm. De cuero artificial lavable e ignífugo, clase 1IM.

P Altura e encosto com regulagem elétrica. Em tubo de aço pintado. Com orifício para o rosto. Amoldado em poliuretano, densidade 25 e altura 8 cm. De couro artificial, lavável e ignífugo, classe 1IM.

MI380 series
With facial hole



Maximum weight test, by Italian Test Lab

MI381 series
With facial hole - with wheels



Electrical elevation of the couch from **52 cm to 92 cm**











Manual backrest inclination **60°**

Section dimension



TECHNICAL FEATURES

Series LYTUS - Specification			
Product codes	MI380BLU	MI380B	MI380N
	MI381BLU	MI381B	MI381N
Colours	 Blue	 White	 Black
Dimension and weight			
			
L: 202 cm	W: 72 cm	H: 52÷92 mm	60 kg
			
			200kg

OPTIONAL ACCESSORIES

MIA392 Paper holder (60 cm)	MR320 Electric footswitch to lift headrest	Variation colour leatherette. See Optional Accessories page
	MR321 Electric footswitch to lift couch	