
 DEMO <small>REPUBLICA MOLDOVA</small> www.demo.md SC "RODITAL LUX"	FISA CU DATE DE SECURITATE	27.11.2023
	DEMO OXISH detergent pentru scoaterea petelor	
1. Identificarea substantei /amestecului si a societatii/interprinderii		
1.1 Element de identificare a amestecului		
Denumirea comerciala	DEMO OXISH detergent pentru scoaterea petelor	
Denumirea INCI		
1.2 Utilizari relevante identificate a amestecului si utilizari contraindicate		
Aplicabilitate	Inalbitor pe baza de oxigen activ pentru scoaterea petelor	
Utilizari contraindicate	Nu se cunosc	
1.3 Detalii privind furnizorul fisei cu date de securitate		
NUMELE INTERPRINDERII	SC "RODITAL LUX" SRL	
	Adresa	Republica Moldova Mun.Chisinau Com. Bubuieci Str.Stefan cel MARE 14/1
	Sediul de productie:	Republica Moldova Mun.Chisinau Com. Bubuieci Str.Stefan cel MARE 14/1
	Telefon	54 27 07
	fax	54 04 03
E-mail	rodital@mail.ru	
1.4 Numar de telefon care poate fi apelat in caz de urgenta		
Telefon de urgenta	112	

 DEMO <small>REPUBLICA MOLDOVA</small> www.demo.md SC "RODITAL LUX"	FISA CU DATE DE SECURITATE	27.11.2023
	DEMO OXISH detergent pentru scoaterea petelor	
2.Caracteristici		
<ul style="list-style-type: none"> ● Indeparteaza petele ● Previne transferul culorilor ● Combate mirosurile neplacute ● Nu contine clor ● Intretine si revigoreaza tesaturile ● Sigur pentru tesaturi albe si colorate ● Eficient si la temperatura apei de 40 grade Celsius 		

Fraze de siguranta

A nu se lasa la indemina copiilor.
 Poate fi conociv pentru metale.
 Nociv pentru mediul acvatic,cu efecte pe termen lung.
 A se pastra doar in recipient original.



	DEMO OXISH detergent pentru scoaterea petelor	
--	---	--

Fraze de precautie si interventie:

In caz de contact cu ochii : Clatiti cu apa din abundenta timp de citeva minute.Daca este cazul si daca acest lucru se face usurinta ,scoateti lentile de contact. Continuati sa clatiti.
In caz de contact cu pielea: Spalati cu mult sapun si apa. Consultati medicul daca iritarea ochilor sau a pielii continua.
In caz de inghitire : sunati imediat la un centru de informare toxicologica sau un medic.


3. Compozitia /informatia despre ingrediente

Denumirea produs/ingrediente		%
Surfactanti anionici	5-15	
Compozitia de parfumare	<1	
Peroxid de hidrogen de 35 %	15	
apa	>30	

4. Masuri de prim ajutor.

4.1 Descrierea masurilor de prim ajutor.

In toate cazurile de indoiala sau cind simptomele persista ,apelati la sfatul medicului.
 Niciodata nu administrati ceva pe cale orala unei persoane inconstiente.
 Daca starea persista plasati persoana in pozitie de recuperare si apelati la sfatul medicului.

 DEMO DETERGENT MOLDOVENESE www.demo.md SC"RODITAL LUX"	FISA CU DATE DE SECURITATE	27.11.2023
	DEMO OXISH detergent pentru scoaterea petelor	

Inhalare

Mutati persoana in aer proaspat ,mentineti-o in caldura si repaus.
 Daca respiratia este neregulata sau s-a oprit aplicati respiratia artificiala.

Contact cu pielea

Indepartati imbracamintea contaminata.
 Spalati bine pielea cu apa si sapun sau utilizati un produs a pielii atestat.
 NU folositi solventi sau diluanti.

Contact cu ochii

Indepartati lentile de contact,spalati masiv cu apa proapata,curata tinind pleoapa pe o parte si apelati la sfatul medicului.

Ingerare.

Daca ati inghitit accidental clatiti gura cu multa apa(numai daca persoana este constienta) si apelati imediat la medic
 Mentineti in repaus .
 Nu induceti stare de voma.

5. Masuri de combatere a incendiilor


5.1 Mijloace de stingere

Produsul nu este inflamabil, i n functia de natura incendiului se pot folosi substante de stingere adecvate situatiei: spuma chimica, praf si CO2, jet de apa

5.2. Pericole speciale cauzate de substanta sau amestecul in cauza

Nu se cunosc asemenea pericole.



 <p>DEMO R. E. P. U. B. L. I. C. M. O. L. D. O. V. E. N. E. S. C.</p> <p>www.demo.md</p> <p>SC"RODITAL LUX"</p>	FISA CU DATE DE SECURITATE	27.11.2023
	DEMO OXISH detergent pentru scoaterea petelor	

6. Masuri de luat in caz de dispersie accidentala

6.1 **Precautii personale, echipament de protectie si proceduri de urgenta.**
Evitati inspirarea vaporilor.

6.2 **Precautii pentru mediul inconjurator**
In cazul scurgerilor accidentale de produs, acesta se va izola se pastra la distanta fata de canalele de scurgere si apele de suprafata sau subterane. Nu permiteti scurgerea in canale colectoare sau cursuri de apa.
Daca produsul contamineaza lacuri, riuri sau canalizarea informati autoritatea responsabila pentru reglementari locale.


7. Manipularea si depozitarea

7.1 **Precautii pentru manipularea in conditii de securitate**
Evitati contactul cu pielea si ochii.
Evitati inhalarea vaporilor si a cettii din pulverizare.
Fumatul, consumul de alimente si bauturi trebuie interzis in zona de aplicatie.
Niciodată nu folositi presiunea pentru golire: recipientul nu este sub presiune.
Intotdeauna pastrati in recipiente acelasi tip de material ca cel original.
Conformati-va legilor protectiei muncii si sanatatii.
Nu permiteti scurgerea in canalele colectoare sau cursuri de apa.

7.2 **Conditii de depozitare in conditii de securitate, inclusiv eventuale incompatibilitati**
Depozitati in conformitate cu legislatia nationala.

Note privind depozitare in comun
Depozitati departe de agenti de oxidare, de materiale puternic alcaline si puternic acide.

Informatii suplimentare privind conditii de depozitare
Observati precautiile de pe eticheta
Depozitati intre 5 si 25 C intr-un loc uscat, bine aerisit si departe de surse de caldura si lumină indirecta a soarelui.
Pastrati recipientul inchis ermetic.

 <p>DEMO R. E. P. U. B. L. I. C. M. O. L. D. O. V. E. N. E. S. C.</p> <p>www.demo.md</p> <p>SC"RODITAL LUX"</p>	FISA CU DATE DE SECURITATE	27.11.2023
	DEMO OXISH detergent pentru scoaterea petelor	

Fumatul este interzis.
Recipiente care au fost deschise trebuie reinchise cu grija si pastrate vertical pentru a preveni scurgerea.
7.3 **Utilizare finala specifica:** indepartarea petelor

8. Controale ale expunerii /protectie personala.

8.1 **Valori limita de expunere:** nu exista limite stabilite pentru expunere la produs.

8.2 **Controlul expunerii:** in concordanta cu capitolul 7

8.2.1 **Controlul expunerii profesionale:**
Masuri generale de protectie si igiena in timpul lucrului: a se spala miinile inaintea pauzelor si la terminarea lucrului. Nu se mananca, nu se bea si nu se fumeaza in timpul lucrului.
Protectie respiratorie: a se evita inhalarea vaporilor si a cettii din pulverizare.
Protectia miinilor: manusi de protectie din cauciuc
Protectia ochilor: ochelari de protectie
Protectia pielii: echipament de lucru

9. Proprietati fizice si chimice

9.1 **Informatii generale**
Aspect: lichid viscos, fara impuritati
Culoarea: transparent
Miros: specific

9.2 **Informatii importante pentru sanatate, securitate si mediu**
Valoare pH: acid
Solubilitate in apa: completa

