



MOLDASIG SA

**SITUAȚII FINANCIARE INDIVIDUALE
LA DATA SI PENTRU EXERCIȚIUL FINANCIAR
ÎNCHEIAT LA 31 DECEMBRIE 2025
ÎNTOCMITE ÎN CONFORMITATE CU
STANDARDELE INTERNAȚIONALE DE
RAPORTARE FINANCIARĂ**

CUPRINS

Raportul individual al conducerii

**Raportul auditorului
independent**

Situații financiare individuale

Situația poziției financiare

Situația rezultatului global

Situația modificărilor
capitalurilor proprii

Situația fluxurilor de
trezorerie

Note explicative la situațiile
financiare



RAPORTUL INDIVIDUAL AL CONDUCERII

Raportul individual al conducerii al Companiei de Asigurări „MOLDASIG” S.A. (denumită în continuare „MOLDASIG”) pentru anul 2025 (denumit în continuare „Raport”) prezintă rezultatele activității asigurătorului pentru perioada de raportare cuprinsă între 1 ianuarie 2025 și 31 decembrie 2025, oferind o imagine clară și fidelă asupra poziției financiare a entității, a evoluției și performanței activităților sale, precum și o analiză detaliată corelată cu dimensiunea, structura și complexitatea operațiunilor desfășurate.

Conținutul și scopul Raportului

- Raportul individual al conducerii include informații relevante privind factorii determinanți ai rezultatelor obținute, strategiile implementate pentru dezvoltare, precum și măsurile adoptate pentru optimizarea proceselor și consolidarea poziției pe piață. De asemenea, sunt prezentate riscurile și incertitudinile specifice domeniului de activitate, oferind astfel o perspectivă amplă asupra mediului operațional în care își desfășoară activitatea MOLDASIG.

Cadrul legal

- Acest Raport este conceput pentru a furniza o bază solidă de informare în ceea ce privește situațiile financiare anuale ale Societății, contribuind la o înțelegere aprofundată a contextului economic și legislativ, precum și a factorilor care influențează performanța companiei.
- Legea privind activitatea de asigurare sau de reasigurare nr.92 din 07.04.2022;
- Legea privind piața de capital nr.171 din 11.07.2012;
- Legea privind societățile pe acțiuni nr.1134-XIII din 02.04.1997;
- Legea contabilității și raportării financiare nr.287 din 15.12.2017;
- Hotărârea Comisiei Naționale a Pieței Financiare nr.67/10 din 24.12.2015 cu privire la aprobarea Codului de guvernanță corporativă.

Corelarea cu situațiile financiare

- Raportul individual al conducerii conține, după caz, referiri și explicații suplimentare la indicatorii relevanți pentru activitatea entității și datele prezentate în situațiile financiare anuale, întocmite în conformitate cu Legea contabilității și raportării financiare nr.287 din 15.12.2017 și Standardele Internaționale de Raportare Financiară (IFRS).
- Situațiile financiare anuale individuale a ”MOLDASIG” S.A. la situația din 31 decembrie 2025 (prezentate Biroului Național de Statistică) sunt publicate pe propria pagină web oficială a Societății și pot fi accesate la: <https://moldasig.md/company/statistical-indicators/financial-report/>

Audit și validarea datelor

- Auditul extern al situațiilor financiare individuale este efectuat de către entitatea de audit ICS „KPMG Moldova” S.R.L., înregistrată în Registrul Public al Entităților de Audit din Republica Moldova cu numărul 1903038.



- Raportul auditorului independent asupra situațiilor financiare individuale ale „MOLDASIG” S.A. pentru anul încheiat la 31 decembrie 2025 este disponibil pe pagina web oficială a Societății și poate fi accesat la: <https://moldasig.md/company/statistical-indicators/financial-report/>

PREZENTAREA MOLDASIG

C.A."MOLDASIG" S.A. este una dintre companiile reprezentative ale pieței de asigurări din Republica Moldova, cu o experiență de peste două decenii în domeniu și o prezență extinsă la nivel național. De-a lungul activității sale, compania și-a consolidat poziția prin stabilitate financiară, profesionalism și capacitatea de a răspunde prompt evoluțiilor mediului economic și cerințelor clienților.


Activitatea MOLDASIG este fundamentată pe o strategie orientată spre dezvoltare durabilă, gestionarea prudentă a riscurilor și crearea de valoare pe termen lung pentru asigurați și parteneri. Portofoliul diversificat de produse, adaptat necesităților actuale ale pieței, este susținut de procese interne eficiente și de o echipă calificată, dedicată menținerii unor standarde ridicate de calitate și conformitate.

Prin abordarea sa responsabilă și prin angajamentul față de transparentă și performanță, MOLDASIG își reafirmă rolul de partener de încredere și contribuția activă la dezvoltarea sectorului de asigurări din Republica Moldova.



Pentru MOLDASIG, anul 2025 reprezintă un moment de cotitură semnificativ în evoluția sa instituțională, marcat de modificarea structurii acționariatului și integrarea Societății în cadrul Vienna Insurance Group (VIG). Aderarea la un grup de asigurări de talie internațională, recunoscut drept unul dintre cei mai mari și mai renumiți asigurători din Europa Centrală și de Est, constituie un pas strategic important și reflectă încrederea acordată potențialului de dezvoltare și stabilității financiare a MOLDASIG.

Apartenența la Vienna Insurance Group oferă un cadru solid pentru consolidarea guvernantei corporative și alinierea la standarde internaționale avansate. Prin integrarea treptată a politicilor și procedurilor specifice grupului, în special în domeniile managementului riscurilor, controlului intern și planificării strategice, MOLDASIG își consolidează capacitatea de administrare eficientă a activității, îmbunătățește procesele operaționale și își întărește perspectivele de dezvoltare durabilă pe termen lung.



PREZENTAREA MOLDASIG

SUCCINT SECVENȚE DIN ISTORIC

- Compania IMSIA "MOLDASIG" S.R.L a fost constituită la 27 decembrie 2002 de către trei companii cu capital de stat, "Banca de Economii" S.A., Î.S. "Calea Ferată din Moldova" și Î.S. "Poșta Moldovei". În primul deceniu are loc o perioadă de dezvoltare activă a companiei, de formare a brandului și poziționare pe piață, de elaborare și implementare de produse noi și accesibile de asigurare, precum și crearea unei infrastructuri corespunzătoare la nivel național.
- La data de 02 aprilie 2012, a fost înregistrată Compania de Asigurări „MOLDASIG” S.A. prin reorganizarea (transformarea) IMSIA "MOLDASIG" S.R.L, fiind succesor în drepturi și obligațiuni ale acesteia. În următorul deceniu, MOLDASIG a continuat trendul ascendent al creșterii și dezvoltării, menținându-se constant în topul celor mai mari și mai stabili asigurători din țară, promovând dezvoltarea pieței de asigurări și a culturii de asigurare din Republica Moldova.

PRINCIPIILE MOLDASIG

- Misiunea MOLDASIG constă în stimularea, prin activitatea desfășurată, a procesului de formare a unei piețe civilizate de asigurări în Republica Moldova, în primul rând, oferind clienților produse accesibile de asigurări care să corespundă în totalitate standardelor internaționale, astfel sporind gradul de încredere a populației față de serviciile de asigurare. Principiul cel mai important în jurul căruia am construit încă de la început valorile noastre, este de a le oferi partenerilor și clienților noștri protecția și siguranța de care au nevoie.

PREZENTAREA MOLDASIG

REZILIENȚA MOLDASIG

- Succesul MOLDASIG se datorează capacității sale de a rămâne flexibilă și de a reacționa rapid la schimbările din piață, adaptându-se continuu la noile cerințe ale clienților. Într-un mediu influențat de factori precum contextul politico-economic, cadrul legislativ, dinamica pieței de asigurări și evoluția piețelor financiare, compania adoptă o strategie orientată spre inovație și optimizare operațională. În acest sens, vedem schimbarea nu ca pe un obstacol, ci ca pe o oportunitate de a deveni și mai relevanți, investind constant în tehnologii moderne și soluții digitale.
- Unul dintre principiile de bază ale MOLDASIG este menținerea unui echilibru între riscurile subscrise și despăgubirile achitate, având mereu în vedere interesele clienților. Printr-o abordare proactivă și adaptabilă, dezvoltăm competențe esențiale pentru a răspunde eficient cerințelor pieței. Ne instruim continuu echipa și ne asumăm noi roluri și responsabilități pentru a rămâne în avangarda schimbării.

REASIGURARE DIVERSIFICATĂ ȘI PARTENERIATE STRATEGICE

- Unul dintre cele mai importante atuuri ale MOLDASIG îl reprezintă protecția solidă printr-un program diversificat de reasigurare. Acest sistem se bazează pe relații directe de cooperare cu lideri de top ai pieței europene, consolidând astfel stabilitatea financiară și capacitatea companiei de a răspunde eficient cerințelor clienților noștri.

Prin aceste strategii și angajamente, MOLDASIG demonstrează an de an performanță și excelență, menținându-și poziția printre lideri pe piața asigurărilor și consolidând încrederea clienților și partenerilor săi.

INFORMAȚII GENERALE

Societatea pe Acțiuni „MOLDASIG”, entitate de interes public, este înregistrată în Registrul de stat al persoanelor juridice a Republicii Moldova cu numărul de înregistrare de stat (IDNO) 1002600053315.

Sediul MOLDASIG este situat pe str. Albișoara nr. 42, MD-2005, mun. Chișinău, Republica Moldova

Capitalul social al MOLDASIG constituie 60 000 000 lei și este divizat în 600 000 acțiuni ordinare nominative de clasa I, cu valoare nominală de 100 lei fiecare. Valorile mobiliare ale MOLDASIG sunt admise la tranzacționare pe piața reglementată a Bursei de Valori a Moldovei.

Structura acționariatului la 31.12.2025 se prezintă astfel:

Acționari	Nr. de acțiuni	Suma, MDL	Cota în capital
VIENNA INSURANCE GROUP AG WIENER VERSICHERUNG GRUPPE	30 000	57 120 000	95,2%
Î.S. "POȘTA MOLDOVEI"	28 800	2 880 000	4,8%
Total:	600 000	60 000 000	100%



www.moldasig.md



0 (22) 889 889



info@moldasig.md

SERVICIILE NOASTRE

Societatea este operator licențiat în domeniul asigurărilor (asigurări generale) în baza licenței de activitate seria CNPF nr.000902 din 01 noiembrie 2008, emisă de către Comisia Națională a Pieței Financiare, eliberată pe un termen nelimitat și este autorizată pentru desfășurarea activității de asigurare și/sau reasigurare în limitele categoriilor și claselor de asigurare, după cum urmează:



Clasa 1 Asigurări de accidente

Clasa 2 Asigurări de sănătate

Clasa 3 Asigurări de vehicule terestre

Clasa 4 Asigurări de vehicule de cale ferată

Clasa 5 Asigurări de nave aeriene

Clasa 7 Asigurări de bunuri în tranzit

Clasa 8 Asigurări de incendiu și de alte calamități naturale

Clasa 9 Alte asigurări de bunuri

Clasa 10 Asigurări de răspundere civilă auto

Clasa 11 Asigurări de răspundere civilă avia

Clasa 13 Asigurări de răspundere civilă generală

Clasa 14 Asigurări de credite

Clasa 15 Asigurări de garanții

Clasa 16 Asigurări de pierderi financiare

Clasa 17 Asigurări de protecție juridică

REALIZAREA STRATEGIEI DE DEZVOLTARE

În anul 2025, MOLDASIG a continuat implementarea unei strategii de dezvoltare orientate spre creștere sustenabilă, stabilitate financiară și consolidarea poziției competitive pe piața asigurărilor. Direcțiile strategice ale companiei urmăresc menținerea unui echilibru între obiectivele pe termen scurt și cele pe termen lung, asigurând o evoluție predictibilă și adaptată contextului economic și normativ în continuă schimbare.

În definirea planurilor strategice, Societatea monitorizează constant dinamica pieței, riscurile și oportunitățile externe, precum și factorii care pot influența performanța viitoare. Integrarea în Grupul de Asigurări Viena – VIG oferă acces la expertiză internațională și bune practici în domeniul guvernancei, managementului riscurilor și optimizării proceselor, sprijinind implementarea eficientă a strategiei și întărirea capacității de adaptare la schimbările pieței.



Valori fundamentale și principii operaționale

Dezvoltarea Societății se bazează pe valori și principii solide, care definesc activitatea și succesul realizat:

- promptitudinea efectuării plăților, asigurând încrederea și loialitatea clienților;
- atitudinea responsabilă față de risc, printr-o politică prudentială de subscriere și administrare a portofoliului de asigurări;
- eficiența serviciilor de reasigurare, consolidată prin reasigurare diversificată și parteneriate strategice cu lideri ai pieței europene.



Expansiunea și prezența teritorială

MOLDASIG și-a extins continuu prezența la nivel național, asigurând accesibilitate și proximitate pentru fiecare client. În prezent, compania operează prin intermediul unui oficiu central, 39 oficii teritoriale (vezi Anexa nr.1) și peste 200 puncte de vânzări pe teritoriul Republicii Moldova.

Compania deservește un portofoliu de peste 175 000 de clienți și beneficiază de experiența unei echipe de 586 de angajați, instruiți pentru a furniza servicii de asigurare adaptate atât persoanelor fizice, cât și juridice. Disponibilitatea și amabilitatea echipei sprijină clienții pas cu pas, însoțindu-i prin experiența de asigurare de la consultanță la alegerea produsului în funcție de nevoi și cerințe specifice.

REALIZAREA STRATEGIEI DE DEZVOLTARE

03



Stabilitate financiară și administrarea riscurilor

Pe parcursul anului 2025, MOLDASIG a implementat o politică echilibrată și prudentială privind dezvoltarea portofoliului de asigurări și administrarea riscurilor, reușind să:

- respecte toate cerințele de reglementare și să mențină indicatorii de lichiditate și solvabilitate la niveluri superioare celor normative;
- asigure un excedent de active în fondurile asiguraților, protejând astfel stabilitatea financiară;
- mențină un nivel semnificativ de capital, peste cerințele minime stabilite de Banca Națională a Moldovei (BNM).

Provocări și reziliență în fața schimbărilor

04



Anul 2025 a fost marcat de multiple provocări, inclusiv impactul conflictului Rusia-Ucraina, încetinirea activității economice și menținerea unui nivel ridicat al inflației, volatilitatea pieței asigurărilor, precum și modificările cadrului legislativ și de reglementare, toate acestea generând un grad sporit de incertitudine economică și financiară. Un element suplimentar de incertitudine a fost determinat de liberalizarea tarifelor pentru asigurările RCA, care a condus la schimbări semnificative în dinamica pieței și în comportamentul concurențial.

În pofida acestor evoluții, MOLDASIG a demonstrat capacitate de adaptare și reziliență, reușind să își mențină direcțiile strategice asumate. Eforturile au fost concentrate pe îmbunătățirea structurii portofoliului de asigurări, creșterea calității serviciilor prestate, optimizarea calității activelor și consolidarea poziției pe piață.

În completare, integrarea în Vienna Insurance Group oferă Societății un avantaj strategic suplimentar în gestionarea provocărilor actuale, accesul la experiența și expertiza unui grup internațional cu o prezență extinsă pe piețe care au parcurs deja procese similare de liberalizare tarifară contribuie la adoptarea unor practici testate și eficiente, sporind capacitatea MOLDASIG de a gestiona tranziția și de a aborda cu încredere evoluțiile viitoare ale pieței.

DEZVOLTAREA ȘI PERFORMANȚELE MOLDASIG

INDICATORII FINANCIARI DE PERFORMANȚĂ

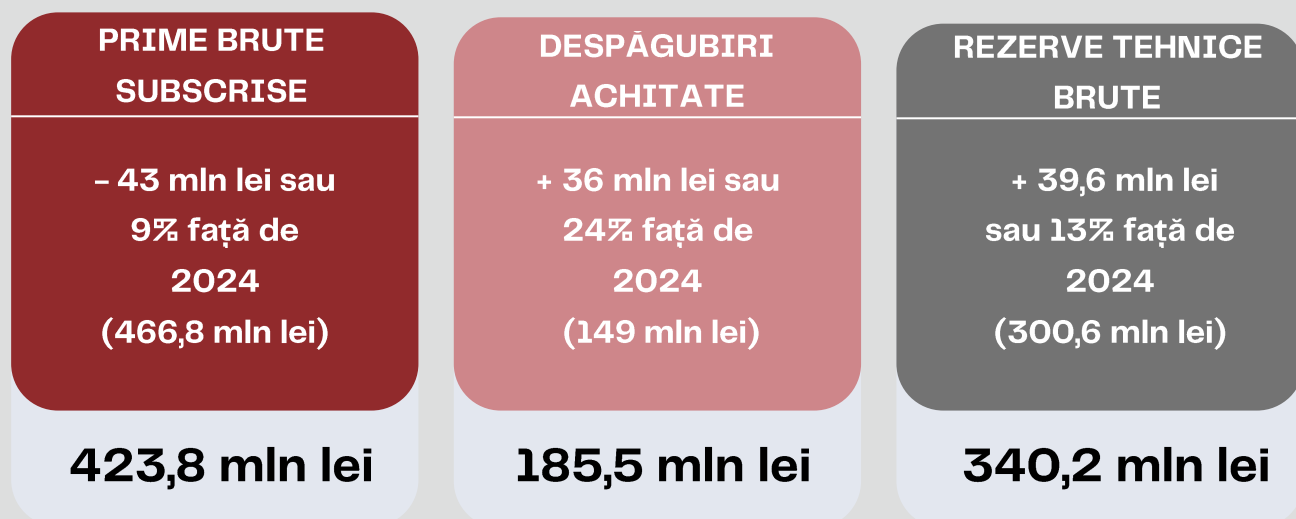
Pe parcursul anului 2025, mediul economic și operațional al sectorului asigurărilor din Republica Moldova a fost marcat de evoluții semnificative, care au continuat să testeze capacitatea de adaptare și reziliența participanților la piață. Un element central al acestor transformări l-a constituit liberalizarea tarifelor pentru polițele de asigurare RCA și Carte Verde, intrată în vigoare la 14 ianuarie 2025, care a determinat o reconfigurare a cadrului concurențial, o intensificare a competiției și o creștere a volatilității comportamentului pieței.

Aceste schimbări au impus ajustări rapide în strategiile companiilor de asigurare, în special în ceea ce privește structura tarifelor, politica de subscriere a riscurilor și optimizarea proceselor operaționale și de distribuție, în condiții de incertitudine sporită privind impactul deplin asupra consumatorilor și asupra rezultatelor financiare ale pieței.

În acest context, Compania de Asigurări „MOLDASIG” S.A. și-a desfășurat activitatea cu respectarea strictă a cerințelor cadrului de reglementare și supraveghere prudențială aplicabil, menținând o abordare orientată spre prudență, control al riscurilor și utilizarea responsabilă a resurselor financiare. La data raportării, Societatea menține indicatori adecvați de solvabilitate și lichiditate, asigurând continuitatea operațională și capacitatea de onorare a obligațiilor față de asigurați.

Totodată, MOLDASIG și-a menținut angajamentul față de obiectivele sale strategice, concentrându-se pe consolidarea poziției pe piață, creșterea eficienței operaționale, îmbunătățirea portofoliului de produse și servicii, precum și pe perfecționarea continuă a sistemului de management al riscurilor.

Situația indicatorilor financiari ai MOLDASIG la data de 31.12.2025 reflectă poziția financiară a companiei în contextul evoluțiilor înregistrate pe parcursul exercițiului financiar:



DEZVOLTAREA ȘI PERFORMANȚELE MOLDASIG

INDICATORII FINANCIARI DE PERFORMANȚĂ



Rezultatul net negativ înregistrat la 31.12.2025 a fost determinat de doi factori principali, unul cu caracter excepțional și unul specific contextului de piață din perioada de raportare.

Pe de o parte, rezultatul activității investiționale a fost influențat de pierderea contabilă aferentă reevaluării și înstrăinării participației deținute în compania fiică ASITO KAPITAL S.A. Decizia de înstrăinare a acestei participații a fost adoptată în contextul consolidării structurii activelor eligibile pentru acoperirea rezervelor tehnice și a Cerinței Minime de Capital (MCR), având în vedere faptul că entitatea respectivă era nerezidentă, fiind înregistrată în București, România. Administrația Societății a evaluat impactul financiar aferent tranzacției și a avut în vedere efectele contabile generate în perioada de raportare, apreciind că optimizarea structurii activelor și creșterea ponderii instrumentelor eligibile vor contribui la întărirea poziției prudențiale și la susținerea stabilității financiare pe termen lung

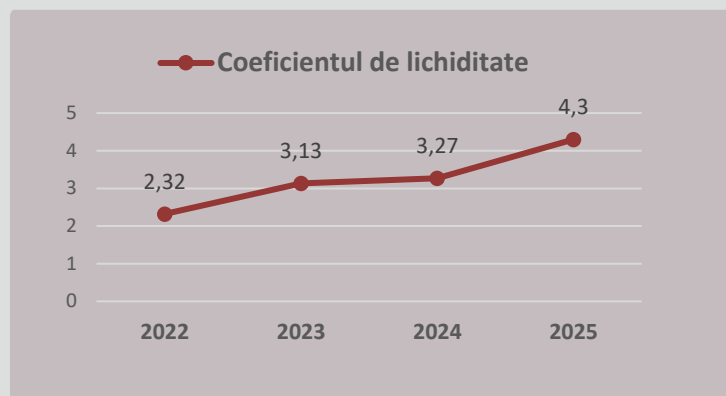
Pe de altă parte, rezultatul tehnic din activitatea de subscriere a fost influențat de contextul specific anului 2025, acesta fiind primul an de aplicare a regimului de liberalizare a tarifelor. Noul cadru concurențial a generat un nivel sporit de incertitudine în piață, iar societățile de asigurare, inclusiv MOLDASIG, s-au aflat în proces de ajustare și calibrare a strategiilor tarifare și de subscriere. În acest context de tranziție, presiunile asupra marjelor tehnice au avut un caracter temporar, specific unei perioade de adaptare la noile condiții de piață.

Totodată, evoluția pozitivă a totalului activelor, creșterea capitalului propriu și majorarea rezervelor tehnice brute confirmă menținerea unei baze financiare solide și a unei capacități adecvate de acoperire a obligațiilor asumate. Consolidarea structurii activelor și întărirea poziției de capital creează premise favorabile pentru stabilizarea rezultatelor și îmbunătățirea performanței financiare în perioadele următoare.

STABILITATE ȘI PREDICTIBILITATE

La data raportării, MOLDASIG menține un nivel solid de solvabilitate și lichiditate, susținând astfel expansiunea activelor și creșterea capitalurilor proprii. Aceste performanțe reflectă o activitate profitabilă, o capacitate financiară robustă și o adaptabilitate eficientă la dinamica pieței de asigurări.

Cu un **coeficient de lichiditate de 4,30** înregistrat la finele anului 2025, MOLDASIG demonstrează o capacitate ridicată de a-și onora obligațiile financiare imediate. Acest nivel arată o gestionare eficientă a resurselor și asigură continuitatea activității fără riscuri legate de fluxul de numerar.

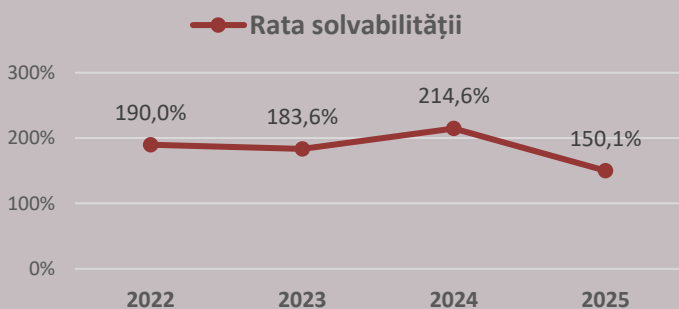


O **rată a solvabilității de 150,1%** confirmă că MOLDASIG dispune de un capital solid, mult peste cerințele minime impuse de reglementări. Acest rezultat confirmă că Societatea poate face față angajamentelor pe termen lung, consolidând încrederea clienților și partenerilor săi.

Strategia de investiții

Activitatea investițională a MOLDASIG este desfășurată în conformitate cu o abordare prudentială, axată pe menținerea unui nivel ridicat de siguranță și obținerea unui randament adecvat profilului de risc. La data de 31 decembrie 2025, portofoliul de investiții al Societății era preponderent orientat către instrumente cu risc scăzut, fiind constituit în proporție de 88% din titluri de stat (VMS) și 12% din depozite pe termen scurt plasate la instituții financiare licențiate de BNM.

Totodată, Societatea urmărește cu rigoare ca plasamentele sale lichide să fie suficiente pentru a acoperi în orice moment obligațiile față de asigurați și parteneri, menținând astfel o poziție financiară solidă și asigurând continuitatea plăților. Printr-o administrare eficientă a lichidităților, reflectăm angajamentul Societății pentru transparență, prudență financiară și respectarea cerințelor de reglementare privind solvabilitatea și lichiditatea.



PORTOFOLIUL DE PRIME BRUTE SUBSCRISE

MOLDASIG oferă servicii de calitate atât clienților corporate, cât și clienților persoane fizice, deținând un portofoliu de peste 30 produse de asigurare ce oferă posibilitatea de a asigura absolut totul ce este mai prețios și important în afacerile și viața privată a clienților noștri.

Total subscris 2025

423 826 490 lei

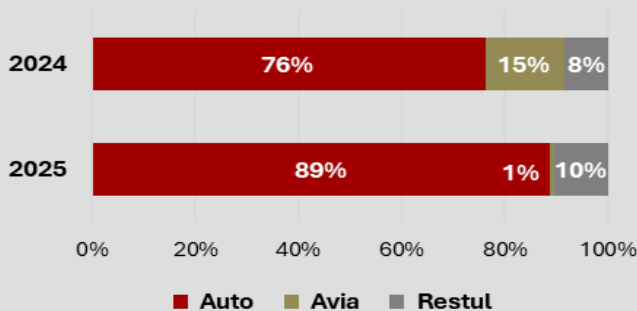
Total polițe vândute 2025

319 633 polițe

Pondere din total venituri ale Societății

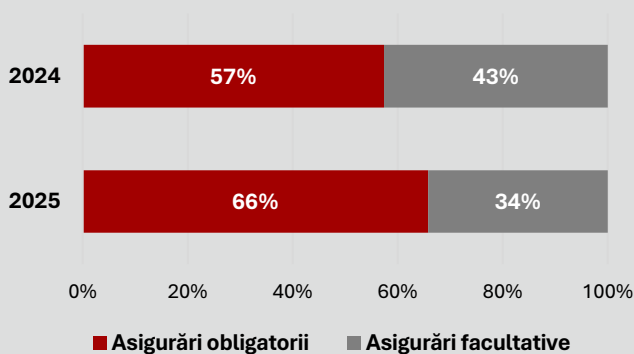
95 %

Structura portofoliului de prime brute subscrise a MOLDASIG pe tipuri de asigurări



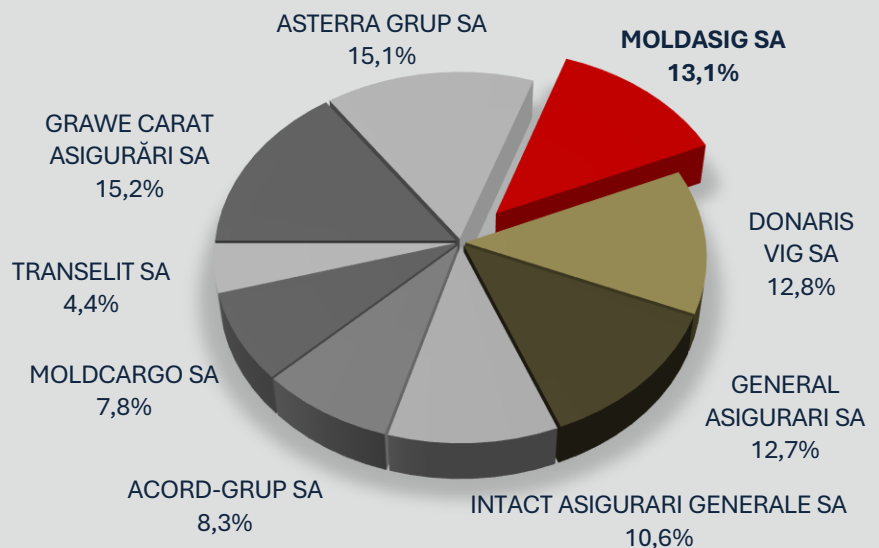
Ca urmare a majorării subscrierilor pe linia RCAI (+19%) și CASCO (+11%), structura portofoliului a fost orientată la 31.12.2025 preponderent către segmentul Auto, care a ajuns să dețină o pondere de 89%.

Structura portofoliului de prime brute subscrise a MOLDASIG după modul de realizare



În anul 2025, structura portofoliului de asigurări a înregistrat o modificare, determinată de intensificarea subscrierilor pe segmentul asigurărilor obligatorii. Ponderea acestora a crescut la 66%, comparativ cu 57% în anul 2024, în timp ce asigurările facultative au înregistrat o diminuare a ponderii la 34%, față de 43% în perioada precedent.

La 31 decembrie 2025, potrivit datelor oficiale publicate de Autoritatea de Supraveghere în domeniul asigurărilor generale, Compania de Asigurări „MOLDASIG” S.A. ocupa locul III în clasamentul celor nouă companii active pe piața de asigurări din Republica Moldova, deținând o cotă de piață de 13.1%.



DESPĂGUBIRI ACHITATE

Dosare regularizate în 2025

9 604

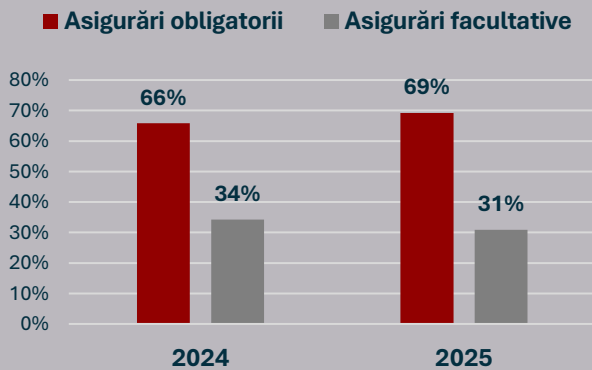
Despăgubiri achitate în 2025

185 524 892 lei

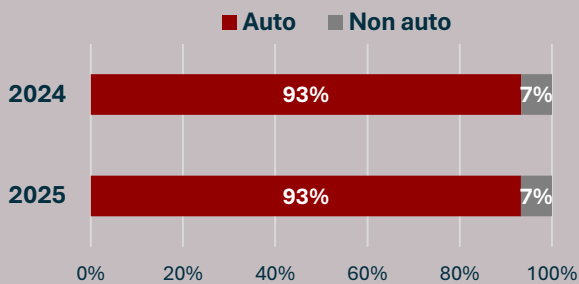
Mai mult față de 2024

+36 453 315 lei

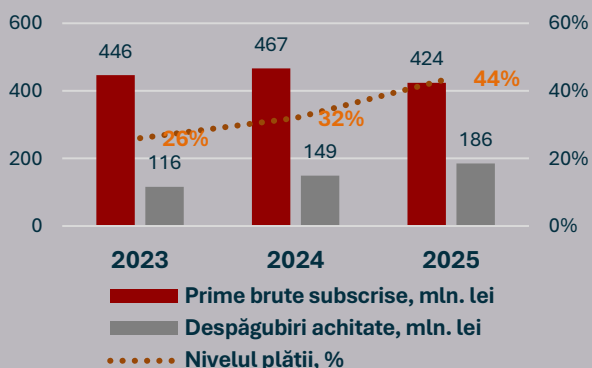
Achitarea despăgubirilor reprezintă un angajament fundamental și o prioritate strategică pentru MOLDASIG, reflectând responsabilitatea Societății față de clienți și parteneri. Prin respectarea promptă a obligațiilor de plată, asigurăm încredere și stabilitate în relația cu asigurații noștri, consolidând astfel reputația companiei pe piața de profil.



Analiza structurii despăgubirilor achitate, din perspectiva distribuției între asigurările obligatorii și facultative, indică o evoluție stabilă, fără variații semnificative. Ponderea asigurărilor obligatorii în totalul despăgubirilor calculate de Societate s-a menținut într-un interval de 66% - 69%.



Întrucât Societatea deține un portofoliu de prime preponderent din produse auto (89%) respectiv cele mai multe despăgubiri sunt înregistrate pe acest segment 93% sau 173,1 mil. lei în 2025.



Nivelul plăților înregistrat de Societate a continuat trendul ascendent, atingând 44% la finele anului 2025 (în creștere cu 12 p.p. față de 2024). Această tendință de creștere a nivelului plății daunelor se înscrie în contextul evoluției pieței asigurărilor din Republica Moldova, unde despăgubirile plătite pe segmentul asigurărilor generale au crescut cu 14,8%, ajungând la 1405,2 mii lei, conform datelor publicate de Banca Națională a Moldovei pentru 31.12.2025 (față de 1224,1 mii lei în 2024).

INDICATORII NEFINANCIARI DE PERFORMANȚĂ

Performanța Companiei de Asigurări „MOLDASIG” S.A. nu se măsoară doar prin indicatori financiari, ci și prin factori nefinanțari care reflectă aspecte esențiale ale activității sale, precum calitatea managementului, capitalul intelectual și impactul asupra angajaților și clienților. Acești indicatori contribuie la consolidarea poziției și reputației Societății pe piața asigurărilor.

→ Satisfacția clienților este unul din principalii indicatori non-financiari de performanță ai Societății, asigurată prin varietatea serviciilor oferite, operativitatea procesului de perfectare a contractelor de asigurare, regularizarea în termeni restrânși a dosarelor de daună, etc. O experiență pozitivă a clienților este esențială pentru fortificarea încrederii și loialității acestora față de MOLDASIG.

→ Totodată, succesul și reputația Societății depind în mare măsură de echipa sa, angajații sunt responsabili de calitatea serviciilor oferite și de menținerea unui standard ridicat în relația cu clienții. Prin urmare, MOLDASIG urmărește continuu investirea în motivarea personalului prin politici de recompensare echitabile și programe de instruire și dezvoltare continuă pentru îmbunătățirea competențelor profesionale, care în ansamblu să creeze un mediu de lucru favorabil ce încurajează inițiativa și performanța.

Tendențele actuale evidențiază importanța factorului uman în dezvoltarea unei companii. Oamenii sunt motorul schimbării, iar printr-o gestionare eficientă a resurselor umane, MOLDASIG asigură o evoluție sustenabilă.

→ Conform art. 23 din Legea contabilității și raportării financiare nr. 287 din 15 decembrie 2017, subiectul de interes public care răspunde criteriilor stabilite pentru companiile mari și numărul mediu al colaboratorilor căruia în perioada de evidență depășește 500, trebuie să includă în Raportul individual al conducerii și declarația nefinanciară care va conține:

- descrierea succintă a modelului de afaceri a subiectului;
- descrierea politicilor aprobate și procedurilor aplicate, precum și a rezultatelor primite de către subiect;
- riscurile de bază și modul, în care ele sunt gestionate;
- responsabilitatea socială, personalul, protecția mediului ambiant, respectarea drepturilor omului și luptei cu corupția.

Reeșind din faptul că, Societatea pe parcursul anului a avut un număr mediu de 593 de angajați, corespunzător a inclus în prezentul Raport Declarația nefinanciară a MOLDASIG, conform Anexei nr.2 la prezentul Raport.



RĂSCUMPĂRAREA PĂRȚILOR SOCIALE ȘI A ACȚIUNILOR PROPRII

Pe parcursul anului 2025 nu au fost înregistrate tranzacții privind răscumpărarea, achiziționarea și înstrăinarea acțiunilor proprii sau de convertire, fracționare sau consolidare a valorilor mobiliare din emisiunile anterioare.

GUVERNANȚA CORPORATIVĂ

În conformitate cu art. 23 alin. (8) din Legea contabilității și raportării financiare nr. 287 din 15.12.2017 Raportul individual al conducerii entității de interes public ale cărei valori mobiliare sunt admise la tranzacționare pe o piață reglementată trebuie să conțină informații privind:



a) codul de guvernanță corporativă aplicat de entitate, cu referință la sursa publicării;

Guvernanta corporativă oferă modalitatea prin care sunt determinate și stabilite obiectivele Societății, precum și mijloacele de atingere a acestora, inclusiv și procedurile de monitorizare a performanței entității de interes public. Un sistem de guvernanta fiabil oferă o bază stabilă pentru eficiență și funcționare profitabilă, afaceri sigure și transparente, precum și relații echilibrate dintre organele de conducere, autoritățile de control, acționarii și alte părți interesate, și anume angajații, clienții și partenerii săi de afaceri.

Pentru MOLDASIG, informarea corectă și menținerea unei relații de încredere cu toți partenerii este o prioritate. Societatea aplică principiile definite în Codul de guvernanta corporativă al "MOLDASIG" S.A., aprobat în redacție nouă la Adunarea Generală anuală a Acționarilor Societății din data de 14.06.2019. Codul de guvernanta corporativă a MOLDASIG este accesibil pe pagina oficială a Societății și poate fi accesat conform următorului link: <https://moldasig.md/storage/143/Cod-guvernare-corporativa-MG.pdf>

b) gradul de conformare a entității prevederilor din codul de guvernanta corporativă prevăzut la lit. a), iar în cazul în care se abate – explicația privind părțile din cod pe care nu le aplică și motivele neaplicării;

În perioada de raportare, în scopul asigurării unei guvernări corporative eficiente, conducerea și angajații MOLDASIG au activat în conformitate cu documentele normative interne care reglementează Guvernanta Corporativă a Societății, au asigurat dezvoltarea și menținerea unui sistem de guvernanta corporativă care respectă standardele locale și internaționale, totodată, au asigurat simultan încrederea și satisfacția clienților, precum și creșterea comportamentului corporativ al asigurătorului.

c) sistemele de control intern și de gestiune a riscurilor entității, în raport cu procesul de raportare financiară;

MOLDASIG dispune și menține un sistem de control intern, care este parte integrantă a sistemului de guvernanta corporativă, principalele obiective ale căruia constau în controlul și gestionarea riscurilor la care este supus asigurătorul.

Sistemul de control intern reprezintă ansamblul politicilor și procedurilor concepute și implementate de către conducerea Societății, în vederea furnizării unei asigurări rezonabile pentru atingerea obiectivelor Societății într-un mod economic, eficient și eficace, respectarea reglementarilor legale și a politicilor și regulilor interne, protejarea bunurilor și a informațiilor, prevenirea și depistarea fraudelor și greșelilor, precum și calitatea documentelor financiare și producerea în timp util de informații de încredere.

GUVERNANȚA CORPORATIVĂ

Sistemul de control intern este parte integrantă a activităților curente ale Societății și este efectuat permanent de către persoanele cu responsabilitate pe toată ierarhia Societății, precum și de către personalul specializat de control intern.

d) cotele semnificative de participare în capitalul social, directe sau indirecte;

Acționar semnificativ – persoană fizică sau juridică care exercită nemijlocit și de una singură ori prin intermediul altor persoane fizice sau juridice, ori în colaborare cu ele, acționând în mod concertat, drepturi aferente deținerii participației calificate.

Participație calificată – deținere de către o persoană, direct sau indirect, a cel puțin 10% din drepturile de vot sau din capitalul social al unei societăți de asigurare sau de reasigurare sau orice altă posibilitate de a exercita o influență semnificativă asupra administrării societății de asigurare sau de reasigurare în care este deținută participația în cauză.

Capitalul emis al MOLDASIG a fost divizat în 600 000 acțiuni înregistrate cu valoarea nominală de 100 de lei MDL. La 31 decembrie 2025 structura acționariatului se prezintă astfel:

Acționari	Nr. de acțiuni	Suma, lei	Cota în capital
VIENNA INSURANCE GROUP AG WIENER VERSICHERUNG GRUPPE	571 200	571 200 000	95,2 %
Î.S. "POSTA MOLDOVEI"	28 800	2 880 000	4,8 %
	600 000	60 000 000	100 %

Cotă semnificativă de participare în capitalul social al "MOLDASIG" S.A. este deținută de acționarul „VIENNA INSURANCE GROUP AG WIENER VERSICHERUNG GRUPPE”

e) deținătorii și beneficiarii efectivi ai oricărei valori mobiliare care conferă drepturi speciale de control și descrierea drepturilor respective – nu sunt;

f) toate restricțiile cu privire la dreptul de vot, precum limitarea dreptului de vot deținătorilor unei anumite cote din capitalul social sau ai unui anumit număr de voturi; termenele impuse pentru exercitarea dreptului de vot sau sistemele în care, cu cooperarea entității, drepturile financiare atașate valorilor mobiliare sunt separate de deținerea acestora – nu sunt;

g) prevederile legislației cu privire la numirea și înlocuirea membrilor consiliului societății, ai organului executiv, precum și privind modificarea statutului entității;

Modul de înființare, dizolvare (lichidare) și statutul juridic al societăților pe acțiuni, drepturile și obligațiile acționarilor, ale membrilor organelor de conducere și ale altor persoane cu funcții de răspundere ale societății, numirea și înlocuirea membrilor consiliului, ai organului executiv, precum și privind modificarea statutului entității sunt prevăzute de Legea nr. 1134 din 02.04.1997 privind societățile pe acțiuni.

GUVERNANȚA CORPORATIVĂ

h) competențele consiliului și ale organului executiv cu privire la emiterea și răscumpărarea valorilor mobiliare;

De competența Consiliului Societății cu privire la emiterea și răscumpărarea valorilor mobiliare țin următoarele atribuții:

- aprobarea prospectul ofertei publice de valori mobiliare;
- aprobarea dării de seamă asupra rezultatelor emisiunii și modificarea în legătură cu aceasta a statutului Societății.

Organul Executiv nu are competențe cu privire la emiterea și răscumpărarea valorilor mobiliare.

i) împuternicirile și drepturile organelor de conducere, ale acționarilor, ale altor deținători ai valorilor mobiliare ale entității și modalitățile de exercitare a acestora;

Împuternicirile și drepturile organelor de conducere, ale acționarilor, ale altor deținători ai valorilor mobiliare ale entității și modalitățile de exercitare a acestora sunt expres reglementate de Legea nr. 1134 din 02.04.1997 privind societățile pe acțiuni, Statutul Societății și Regulamentele organelor de conducere, aprobate de către Adunarea Generală a Acționarilor, precum și alte prevederi legislative.

j) structura, modul de funcționare și componența organelor de conducere și ale comitetelor entității;

Organele de conducere și comitetele specializate ale entității activează în conformitate cu Legea nr. 92/2022 privind activitatea de asigurare sau de reasigurare, Statutul și actele constitutive ale Societății.

Organele de conducere ale Societății sunt:

- a) Consiliul Societății;
- b) Organul Executiv (Director General).

Comitetele specializate ale Societății sunt:

- a) Comitet de audit;
- b) Comitet de risc.

Consiliul Societății reprezintă interesele acționarilor în perioada dintre adunările generale și în limitele atribuțiilor sale, exercită conducerea generală și controlul asupra activității Societății. Consiliul Societății este subordonat Adunării Generale a Acționarilor. Consiliul Societății este format dintr-un număr de 3 (trei) membri, aleși de Adunarea Generală a Acționarilor Societății pentru un termen de 3 (trei) ani.

Prin Decizia Adunării Generale Extraordinare a Acționarilor din 31.10.2025, în calitate de membrii Consiliului Societății au fost aleși dl Peter Franz Höfinger, dl Alexandru Spiridon, dna Liane HirnerRusnac Vladimir (Președinte al Consiliului Societății).

GUVERNANȚA CORPORATIVĂ

Organul Executiv al Societății pe Acțiuni (Organ executiv unipersonal) este reprezentat de către Directorul General, în persoana dlui Victor COADĂ, ales de Consiliul Societății. De competența Organului Executiv țin toate chestiunile de conducere a activității curente a Societății, cu excepția chestiunilor ce țin de competența Adunării Generale a Acționarilor sau ale Consiliului Societății.

Comitetul de audit deține un rol de monitorizare și de consultanță a Consiliului Societății în monitorizarea procesului de raportare financiară și asistarea Consiliului Societății în realizarea sarcinilor sale cu privire la raportarea financiară, controlul intern și gestionarea riscului. Comitetul de Audit este format dintr-un număr de 3 (trei) membri, desemnați de Adunarea Generală a Acționarilor Societății pentru un termen de 3 (trei) ani. Comitetul de audit a Societății este subordonat Adunării Generale a Acționarilor.

Prin Decizia Adunării Generale Extraordinare a Acționarilor din 31.10.2025, în calitate de membrii Comitetului de audit au fost aleși dl Peter Franz Höfinger, dl Alexandru Spiridon, dna Liane Hirner.

Comitetul de risc este înființat pentru a ajuta Consiliul societății în analiza, administrarea și deciziile în procesul de administrare a riscurilor. Comitetul poate fi consultat pentru măsurile necesare în vederea identificării, evaluării, monitorizării și controlului riscurilor asociate activității desfășurate de către Societate. La momentul actual Comitetul de risc nu este funcțional, deoarece Membrii acestuia nu au fost aleși.

RESPONSABILITATEA SOCIALĂ ȘI CORPORATIVĂ

MOLDASIG consideră responsabilitatea socială și corporativă ca fiind un set de acțiuni menite să dezvolte relații de încredere, stabile și benefice reciproc cu toate părțile interesate. Acestea includ angajații, clienții, furnizorii, acționarii, autoritățile de reglementare, partenerii de afaceri și comunitatea în general.

Politica de responsabilitate socială și corporativă a MOLDASIG oferă un cadru clar de acțiune care ghidează comportamentul etic și responsabil al Societății. Principalul său obiectiv este de a defini principiile și angajamentele asumate față de părțile interesate, în concordanță cu strategia corporativă, și de a stabili mecanisme de monitorizare pentru a asigura implementarea acestora.

Comunicarea deschisă, transparentă și bidirecțională cu mediul extern este esențială pentru strategia MOLDASIG. Astfel, compania și-a definit direcțiile strategice și angajamentele specifice, menite să genereze valoare și să susțină o creștere durabilă, printre care:

excelență în servicii – printr-un dialog activ cu clienții, MOLDASIG se angajează să ofere răspunsuri rapide și eficiente, asigurând o experiență optimă pentru aceștia;

angajament pentru rezultate – dezvoltarea unui model de afaceri solid, cu un management eficient al riscurilor, care să garanteze sustenabilitatea pe termen lung;

protecția mediului – gestionarea responsabilă a resurselor și adoptarea unor practici sustenabile pentru reducerea impactului asupra mediului;

implicare socială – contribuția activă la dezvoltarea economică și socială a comunității prin proiecte și inițiative relevante;

integritate și transparență – respectarea legislației și a normelor naționale, promovând un climat de afaceri etic și responsabil.

îmbunătățirea condițiilor de muncă – asigurarea unui mediu de lucru sigur și motivant pentru angajați, precum și sprijinirea sănătății și bunăstării acestora;



RESPONSABILITATEA SOCIALĂ ȘI CORPORATIVĂ

MOLDASIG își consolidează implicarea în proiecte care aduc beneficii directe comunităților și susțin dezvoltarea durabilă a Republicii Moldova. Un exemplu recent este investiția realizată la finele anului 2025 în prima emisiune de obligațiuni municipale a localității Sireți, fonduri care vor fi utilizate pentru modernizarea a 7 km de drumuri locale. Acest proiect vizează rezultate concrete și impact la nivel local: mobilitate mai bună, siguranță rutieră sporită, acces mai facil pentru activitatea economică și, în ansamblu, o îmbunătățire a calității vieții pentru locuitorii din Sireți.



Considerăm că infrastructura reprezintă un pilon esențial al progresului economic și social, iar instrumentele financiare transparente pot accelera implementarea inițiativelor relevante pentru oameni. Investiția în obligațiunile Primăriei Sireți confirmă angajamentul nostru pentru dezvoltare responsabilă și pentru susținerea proiectelor cu impact real în comunități.



Susținem inițiativele locale
de dezvoltare
a infrastructurii drumurilor



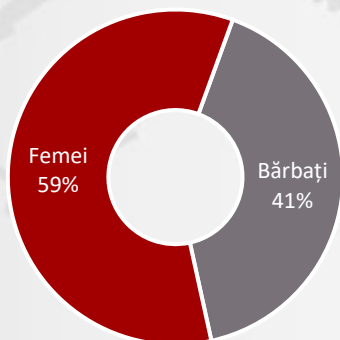
Această inițiativă face parte din strategia MOLDASIG de a colabora cu administrațiile publice locale și de a sprijini proiecte care generează valoare publică măsurabilă. Ne dorim să fim un partener de încredere pentru inițiative care construiesc, conectează și sporesc siguranța în viața de zi cu zi.

MOLDASIG va continua să susțină investiții cu impact și proiecte care contribuie la progresul comunităților, pentru un viitor mai bun în Republica Moldova.

Prin aceste angajamente, MOLDASIG își reafirmă rolul de Companie responsabilă, dedicată dezvoltării sustenabile și bunăstării societății.

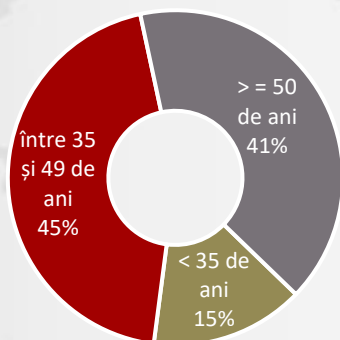
PERSONAL

La finele anului 2025 în cadrul MOLDASIG activau 586 salariați, dintre care 344 femei și respectiv 242 bărbați. Remarcăm o corelare optimă a angajaților în funcție de vârstă și experiența, astfel, 357 de colaboratori sunt la vârsta cea mai productivă de până la 50 ani. Angajații cu experiența în muncă de peste 5 ani, constituie 367 persoane ceea ce constituie cca 63% din totalul colaboratorilor.



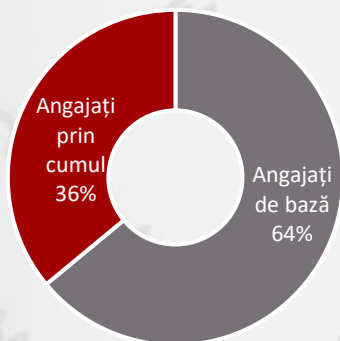
EGALITATE DE ȘANSE ȘI TRATAMENT FAȚĂ DE FEMEI ȘI BĂRBAȚI

Distribuția angajaților în funcție de gen



ORIENTAREA CĂTRE ANGAJAȚI

Deschiderea către toate categoriile de vârstă



DISTRIBUȚIA ANGAJAȚILOR ÎN FUNCȚIE DE TIPUL CONTRACTULUI DE MUNCĂ



Echipa MOLDASIG este dedicată în permanență identificării de soluții eficiente pentru provocările pieței, iar prin programe de training și seminare desfășurate periodic, Societatea se asigură că angajații beneficiază de un proces continuu de dezvoltare profesională, astfel contribuind la obținerea unor rezultate excelente.

În ceea ce privește cultura organizațională, managementul Societății promovează un mediu de lucru bazat pe susținere și motivare, având un sistem de evaluare obiectiv și transparent pentru toți membrii echipei.

PRINCIPALELE RISCURI ȘI INCERTITUDINI

În cadrul activității sale de bază, MOLDASIG își concentrează atenția pe oferirea de protecție clienților împotriva riscurilor, redistribuindu-le pentru a le minimiza și, în același timp, asigurând profitabilitatea companiei. Printr-o abordare strategică, Societatea se concentrează pe identificarea, evaluarea și gestionarea riscurilor, adaptând soluțiile de asigurare la nevoile specifice ale fiecărui client. Profesionalismul, inovația și responsabilitatea sunt valori esențiale care ghidează activitatea MOLDASIG, contribuind la dezvoltarea unui mediu de asigurări sigur și sustenabil.

Pentru a identifica riscurile la nivel de companie din diverse unghiuri și pentru a preveni materializarea lor, Societatea a stabilit un sistem de management al riscului bazat pe conceptul unui model pe trei linii de apărare



I. Prima linie presupune ca fiecare conducător și șef de departament să analizeze riscurile atunci când stabilește măsuri și politici, gestionând astfel riscurile direct în cadrul departamentului său;

II. A doua linie este reprezentată de funcțiile-cheie, care sunt independente de departamentele de afaceri:

a) Manager în sisteme de management al riscului – responsabil cu supravegherea întregului proces de gestionare a riscurilor, realizând identificarea completă a riscurilor la nivelul companiei și verificând eficiența măsurilor implementate;

b) Actuar – responsabil cu stabilirea ipotezelor și dezvoltarea modelelor de proiecție a fluxurilor de numerar, evaluarea rezervelor tehnice și determinarea cerinței minime de capital;

c) Ofițer de conformitate – responsabil cu asigurarea că reglementările și procedurile existente în cadrul Societății sunt conforme cu legislația în vigoare.

III. A treia linie este reprezentată de funcția de Audit Intern care, în urma realizării unui audit independent asupra întregului sistem de management al riscurilor, cu evaluarea situației dintr-o poziție independentă față de prima și a doua linie, furnizează rapoarte privind practicile de management al riscului și control intern Organului Executiv și Consiliului Societății.

Mediul companiilor de asigurări se schimbă rapid, iar riscurile devin tot mai complexe și variate. Detectarea timpurie și reacția rapidă sunt esențiale pentru gestionarea eficientă a acestora. În acest context, în cadrul MOLDASIG, anual sunt revizuite și aprobate de către Adunarea Generală a Acționarilor politici privind identificarea, evaluarea, monitorizarea și controlul riscurilor interne și externe care ar putea afecta activitatea Societății.

Aceste politici includ: managementul riscurilor, riscul de lichiditate, riscul de subscriere, riscul operațional, riscul de piață, riscul de credit, politica investițională, managementul activelor și pasivelor, controlul intern, reglementările privind rezervele tehnice și programul de reasigurare. Ele sunt conforme cu Legea 92/2022 și reglementările autorităților de supraveghere, promovând o cultură organizațională de conștientizare a riscurilor și responsabilitate. Politicile sprijină, de asemenea, dezvoltarea abilităților angajaților de a identifica și anticipa riscurile.

PRINCIPALELE RISCURI ȘI INCERTITUDINI

MOLDASIG este expus unei varietăți de riscuri, având în vedere natura dinamică a activității sale. Cu toate acestea, principalele categorii de risc la care compania este expusă includ: riscurile de subscriere, credit, lichiditate, piață, operațional, reputațional și de concentrare.

Riscul de subscriere

Riscul de subscriere reprezintă riscul expunerii la pierderi financiare ce pot apărea din selecția și aprobarea riscurilor asigurate. În funcție de tipurile de contracte încheiate, Societatea este expusă următoarelor tipuri de riscuri: riscul de primă și de rezervă, riscul de reziliere în masă, riscul de daună și riscul privind apariția evenimentelor catastrofice.

Riscurile de subscriere sunt administrate în baza procedurilor și instrucțiunilor de lucru din cadrul Direcției Underwriting și Reasigurări. Indicatorii sunt monitorizați în baza unui proces documentat, iar valoarea lor și evoluția sunt analizate în raport cu cifrele planificate și limitele acceptate în profilul de risc anual.

Riscul de credit reprezintă o potențială pierdere economică în valoare al portofoliului care ar rezulta din modificări ale calității creditului a contrapartidelor (riscul de migrare) sau incapacitatea/lipsa de voință a unei contrapartide care să îndeplinească obligațiile contractuale (riscul de neplată).

Profilul riscului de credit al Societății provine din două surse: portofoliul de investiții și portofoliul de riscuri cedate în reasigurare.

I. Riscul de credit aferent investițiilor rezultă direct din neîndeplinirea obligațiilor contractuale de către partenerii investiționali: bănci, emitenți de instrumente financiare cu venit fix, etc. sau din fluctuațiile în rating-ul emitenților de valori mobiliare.

În prezent, riscul de credit aferent partenerilor investiționali (riscul de contrapartidă) este cuantificat pe baza metodologiei capitalului de risc.

Societatea gestionează riscul de credit prin următoarele metode:

- evaluarea și clasificarea instituțiilor financiare, brokerilor/dealerilor, intermediarilor și consultanților cu care Societatea are relații de afaceri;
- diversificarea portofoliului investițional, astfel încât să se asigure minimizarea pierderilor potențiale ca urmare a falimentului/incapacității, îndeplinirii obligațiilor contractuale sau ca urmare a fluctuațiilor nefavorabile ale rating-ului emitenților de valori mobiliare.

II. Riscul de credit aferent reasigurării constă în riscul generat de incapacitatea îndeplinirii obligațiilor contractuale/falimentul unui reasigurator. În prezent, riscul de credit – reasigurator este cuantificat pe baza metodologiei capitalului de risc.

Societatea are ca obiectiv optimizarea balanței între reducerea riscului de credit al contrapartidei de reasigurare pe de o parte și reducerea expunerii la alte riscuri rezultată ca urmare a cumpărării de protecție prin reasigurare. Plasarea în reasigurare se face prin respectarea standardelor privind calitatea partenerilor de reasigurare (rating, stabilitate financiară, etc.).

Societatea reînnoiește politica de reasigurare anual. Deciziile privind structura programelor de reasigurare sunt în sarcina Organului Executiv unipersonal și sunt aprobate de către Consiliul Societății. Reasigurările plasate sunt considerate cu risc zero.

Riscul de credit

PRINCIPALELE RISCURI ȘI INCERTITUDINI

Riscul de lichiditate

Riscul de lichiditate este unul dintre riscurile semnificative la care Societatea este expusă și poate apărea din diverse surse: deteriorarea economiei, probleme raportate de alte companii pe aceeași linie de business sau pe linii similare – contagiune, falimentul/probleme apărute la emitenți/parteneri, descreștere a primelor încasate, creștere a plăților de daune, probleme ale reasigurătorilor, creșterea primelor de reasigurare, alte plăți neașteptate, valoarea de lichidare a activelor – mai mică decât cea așteptată/estimată, lichiditate scăzută în piață, durata până la încasarea creanțelor de la parteneri/reasigurători, durata de colectare a primelor de la brokeri și agenți, probleme de lichiditate ale companiilor afiliate, gradul de concentrare ridicat pe clienți/produse/regiuni, incapacitatea Societății de a administra descreșterile sau modificările surselor de finanțare, incapacitatea Societății de recunoaște sau de a face față modificărilor pieței, care afectează abilitatea Societății de a lichida active rapid și cu pierdere minimală, management intern al lichidităților neadecvate.

Riscul de lichiditate este riscul ca Societatea să nu își poată îndeplini obligațiile la scadență ca urmare a plăților beneficiarilor către titularii polițelor a necesarului de numerar din angajamentele contractuale sau alte ieșiri de numerar. Aceste fluxuri ar seca resursele de numerar existente pentru activitățile de exploatare tranzacționare și investiții. În situații extreme, lipsa de lichidități ar putea conduce la reduceri în bilanț și vânzarea de active sau probabil la o incapacitate de a duce la îndeplinirea angajamentelor față de titularii polițelor.

Analiza cash flow-ului în cadrul Societății se efectuează lunar conform datelor/valorilor înregistrate pentru perioada precedentă, și de asemenea se estimează necesarul de lichidități pentru perioada ulterioară.

Conform Legii 92 din 07.04.2022 privind activitatea de asigurare sau de reasigurare cu privire la asigurări și a Hotărârea nr. 328 din 19.12.2024 pentru aprobarea Regulamentului fondurile proprii, evaluarea activelor și pasivelor, activele admise pentru acoperirea rezervelor tehnice și cerinței de capital minim, solvabilitatea și lichiditatea societății de asigurare sau de reasigurare și modificarea unor acte normative (indicatorii prudențiali/de stabilitate financiară în domeniul asigurărilor), asiguratorul este obligat să garanteze lichiditatea prin menținerea în permanență a unor active negrevate de sarcini și lichide și să mențină lichiditatea permanentă asigurând executarea în termen a obligațiilor sale contractuale, precum și a celorlalte obligații și acoperirea cheltuielilor sale operaționale, astfel încât asiguratorul este obligat să mențină în permanență un coeficient de lichiditate de cel puțin 1,00.



Astfel, la situația din 31 decembrie 2025, Societatea s-a încadrat în limita stabilită de legislație având coeficientul de lichiditate în mărime de 4,30.

PRINCIPALELE RISCURI ȘI INCERTITUDINI

Riscul de piață este riscul de înregistrare a unor pierderi sau de modificare nefavorabilă a situației financiare ca rezultat, direct sau indirect, din fluctuațiile nivelului prețurilor de piață a activelor financiare, cât și din modificarea valorii obligațiilor a căror valoare se poate schimba datorită dobânzii. Subriscurile de piață inentificate de către MOLDASIG sunt: riscul ratei dobânzii, risc valutar, riscul de concentrare.

Riscul de piață

Riscul operațional reprezintă riscul de înregistrare a unor pierderi din cauza unor procese inadecvate sau a unor disfuncționalități, a personalului sau sistemelor proprii ori a unor evenimente externe.

Riscul operațional

În urma analizelor efectuate pe istoricul Societății, a rezultatelor controalelor interne și externe, a impactului la nivelul anilor anteriori, ținând seama de principiul proporționalității și a previzionării evenimentelor ce pot apărea în viitor, Societatea și-a stabilit următoarele categorii de riscuri analizate: riscul asociat controlului managementului, riscul asociat sistemelor IT, riscul asociat activităților de externalizare, riscul de non-conformitate/juridic și riscul reputațional.

Riscul operațional este evaluat de către Societate prin combinarea criteriilor calitative și, eventual, cantitative. Analiza și, dacă este cazul, cuantificarea sunt realizate în comun cu fiecare director/șef de departament din cadrul companiei și apoi integrate. Evenimentele și situațiile raportate sunt descrise în Matricea Riscului Operațional și în Registrul Riscurilor.

Riscul de concentrare se referă la expunerea excesivă a Societății la un singur debitor, sector economic, regiune geografică sau altă categorie de risc, ceea ce poate afecta stabilitatea financiară a companiei în cazul materializării unui eveniment advers.

Riscul de concentrare

Domeniile cheie în care Societatea este expusă la riscul de concentrare sunt expunerile față de reasiguratori, față de clasele de asigurări, față de un client/grup de clienți/brokeri etc., expunerea investițională.

PERSPECTIVE DE DEZVOLTARE

Anul 2025 marchează pentru MOLDASIG o nouă etapă de maturizare strategică și transformare organizațională. Obiectivele asumate pentru perioada următoare reprezintă o continuare firească a direcțiilor stabilite în anii precedenți, însă sunt abordate într-un cadru mai amplu, orientat spre modernizare, performanță sustenabilă și consolidarea rolului companiei în dezvoltarea pieței de asigurări din Republica Moldova.



Un element definitoriu al anului 2025 îl constituie apartenența la Vienna Insurance Group, care deschide noi perspective de dezvoltare și consolidare instituțională. Integrarea în cadrul grupului oferă acces la expertiză internațională, standarde avansate de guvernare corporativă și practici moderne în domeniul managementului riscurilor, actuarial, control intern și conformitate. Totodată, transferul de know-how și alinierea la politici și proceduri validate la nivel european contribuie la creșterea eficienței operaționale, la optimizarea proceselor interne și la îmbunătățirea calității serviciilor oferite clienților.

Prioritățile noastre strategice

PERFORMANȚĂ



Ne concentrăm pe furnizarea unei performanțe sustenabile și profitabile, asigurând în același timp o creștere constantă și durabilă pe piața noastră, prin inovație, eficiență și responsabilitate.

DIGITALIZARE



Prin digitalizare, dezvoltăm o piață de asigurări inteligentă, bazată pe date, automatizată și optimizată pentru costuri, oferind soluții mai eficiente, rapide și accesibile.

MISIUNE



La MOLDASIG ne bazăm pe principiul distribuirii riscurilor pentru a construi o lume mai sigură și mai protejată.








EDUCAȚIE FINANCIARĂ




MOLDASIG pune un accent deosebit pe educația financiară, oferind resurse și suport pentru a ajuta persoanele să își înțeleagă mai bine nevoile financiare și să ia decizii informate, contribuind astfel la dezvoltarea unui mediu economic mai responsabil.

PERSPECTIVE DE DEZVOLTARE

Pentru 2025, compania își propune să evolueze dincolo de obiectivul tradițional de creștere, vizând o transformare calitativă a modului în care creează valoare pentru clienți, parteneri și acționari. Direcțiile strategice includ:

-  consolidarea unei poziții de referință pe piață, prin întărirea reputației de stabilitate, transparență și profesionalism;
-  consolidarea bazei de capital și menținerea indicatorilor prudențiali la un nivel confortabil, în linie cu cele mai bune practici internaționale
-  creșterea profitabilității prin optimizarea structurii portofoliului și o gestionare riguroasă a riscurilor de subscriere;
-  dezvoltarea segmentelor strategice de asigurare, prin adaptarea produselor la cerințele actuale ale pieței;
-  accelerarea procesului de digitalizare și modernizarea infrastructurii IT, în vederea automatizării proceselor și îmbunătățirii experienței clienților;
-  consolidarea relațiilor cu partenerii și intermediarii, prin mecanisme transparente și eficiente de colaborare;
-  dezvoltarea profesională continuă a angajaților și promovarea unei culturi organizaționale orientate spre performanță și responsabilitate

Viziunea MOLDASIG pentru următorii ani este de a deveni un reper al profesionalismului și al modernizării în industria asigurărilor, contribuind activ la creșterea nivelului de încredere în sistemul de asigurări și la dezvoltarea unei culturi financiare responsabile. Prin valorificarea avantajelor strategice oferite de apartenența la Vienna Insurance Group și prin implementarea consecventă a strategiei asumate, compania își propune să stabilească noi standarde de performanță și sustenabilitate pe piața locală.



ANEXA nr.1. LISTA OFICIILOR TERITORIALE A "MOLDASIG" S.A.

Nr. d/o	Oficiul teritorial	Locația
Rețea Teritorială CHIȘINĂU		
1.	1. Oficiul Teritorial Chișinău-Centru	mun. Chișinău, bd. Ștefan cel Mare și Sfânt nr. 115/1, of. 1
2.	2. Oficiul Teritorial Chișinău-Rîșcani	mun. Chișinău, bd Moscovei nr.11
3.	3. Oficiul Teritorial Chișinău-Ciocana	mun. Chișinău, str. Mircea cel Bătrîn nr. 4/4
4.	4. Oficiul Teritorial Chișinău-Botanica	mun. Chișinău, str. Titulescu nr.1
5.	5. Oficiul Teritorial Chișinău-Buiucani	mun. Chișinău, str. Onisifor Ghibu nr. 7/3
6.	6. Oficiul Teritorial Chișinău-Telecentru	mun. Chișinău, str. Mateevici nr. 52
7.	7. Oficiul Teritorial Chișinău-Negruzzi	mun. Chișinău, bd. Constantin Negruzzi nr. 7
Rețea Teritorială NORD		
8.	1. Oficiul Teritorial Briceni	or. Briceni, str. Independenței nr.19
9.	2. Oficiul Teritorial Edineț	mun. Edineț, str. Independenței nr.138
10.	3. Oficiul Teritorial Drochia	or. Drochia, str. Independenței nr.30/12
11.	4. Oficiul Teritorial Rîșcani	or. Rîșcani, str. Independenței nr.49/10
12.	5. Oficiul Teritorial Soroca	or. Soroca, str. Independenței nr. 75/4
13.	6. Oficiul Teritorial Ocnîța	or. Ocnîța, str. 50 ani ai Biruinței nr.80/A
14.	7. Oficiul Teritorial Florești	or. Florești, str. Ștefan cel Mare, 1A, et. 2
15.	8. Oficiul Teritorial Bălți	mun. Bălți, str. 31 August 47 nr.9
16.	9. Oficiul Teritorial Glodeni	or. Glodeni, str. Suveranității nr.5
17.	10. Oficiul Teritorial Sângerei	or. Sângerei, str. Boris Glavan nr.2B
18.	11. Oficiul Teritorial Ungheni	or. Ungheni, str. Națională nr. 38/3
19.	12. Oficiul Teritorial Călărași	or. Călărași, str. P. Halipa nr. 1
20.	13. Oficiul Teritorial Fălești	or. Fălești, str. Alexandru cel Bun nr. 99
21.	14. Oficiul Teritorial Nisporeni	or. Nisporeni, str. Suveranității nr.8
Rețea Teritorială SUD		
22.	1. Oficiul Teritorial Hîncești	or. Hîncești, str. Mihalcea Hîncu nr.121
23.	2. Oficiul Teritorial Leova	or. Leova, str. Independenței nr.20/3
24.	3. Oficiul Teritorial Cimișlia	or. Cimișlia, str. Ștefan cel Mare nr.17
25.	4. Oficiul Teritorial Basarabeasca	or. Basarabeasca, str. 28 Iunie nr.2A
26.	5. Oficiul Teritorial Comrat	or. Comrat, str. Tretiacovca nr. 27
27.	6. Oficiul Teritorial Ceadâr-Lunga	UTA Găgăuzia, or. Ceadâr-Lunga, str. Lenin nr.46
28.	7. Oficiul Teritorial Cahul	or. Cahul, bd. Republicii nr. 17
29.	8. Oficiul Teritorial Cantemir	or. Cantemir, str. Ștefan Vodă nr.45
30.	9. Oficiul Teritorial Taraclia	or. Taraclia, str. Voczalinaia nr.28
31.	10. Oficiul Teritorial Taraclia	or. Taraclia, str. General Inzov nr.5A
32.	11. Oficiul Teritorial Vulcănești	or. Vulcănești, str. Iu. Gagarin nr.38
Rețea Teritorială CENTRU		
33.	1. Oficiul Teritorial Căușeni	or. Căușeni, str. Eminescu nr.24/uao
34.	2. Oficiul Teritorial Anenii Noi	or. Anenii Noi, str. Tighina nr.3, of.2
35.	3. Oficiul Teritorial Criuleni	or. Criuleni, str. 31 August 1989 nr.83/32
36.	4. Oficiul Teritorial Ialoveni	or. Ialoveni, str. Alexandru cel Bun 31 nr. 122
37.	5. Oficiul Teritorial Orhei	or. Orhei, str. Scrisului Latin nr. 8B
38.	6. Oficiul Teritorial Rezina	or. Rezina, str. 27 august nr.18/a
39.	7. Oficiul Teritorial Ștefan-Vodă	or. Ștefan-Vodă, str. 31 August nr. 6

Cele peste 200 puncte de vânzări a MOLDASIG și locația acestora se regăsesc în anexa la licența de activitate seria CNPF nr.000902.

ANEXA nr.2. DECLARAȚIA NEFINANCIARĂ

Conform art. 23 din Legea contabilității și raportării financiare nr. 287 din 15 decembrie 2017, entitatea de interes public, trebuie să prezinte declarația nefinanciară privind următoarele aspecte:

a) Modelul de afaceri

MOLDASIG activează pe piața asigurărilor, oferind soluții de protecție financiară pentru persoane fizice și juridice. Portofoliul de produse include asigurări generale distribuite printr-o rețea diversificată de canale, inclusiv agenți, brokeri, platforme online și parteneriate strategice.

Strategia de afaceri este centrată pe digitalizare, inovație și creșterea accesibilității produselor de asigurare, având ca obiectiv principal îmbunătățirea experienței clienților și consolidarea încrederii în industrie. În plus, compania promovează educația financiară și responsabilitatea socială, contribuind la dezvoltarea unei culturi solide a asigurărilor.

Modelul de afaceri se bazează pe o gestionare eficientă a riscurilor, implementând mecanisme avansate de conformitate și siguranță financiară pentru a asigura stabilitatea pe termen lung. Relațiile cu părțile interesate, inclusiv clienți, parteneri și autorități de reglementare, sunt esențiale în atingerea obiectivelor strategice și menținerea unui impact pozitiv asupra pieței asigurărilor.

Pe viitor, MOLDASIG își propune să păstreze modelul de distribuție actual al produselor sale, extinzând totodată canalele digitale. Compania prioritizează eficiența și sustenabilitatea pe termen lung, în locul unei rentabilități maxime pe termen scurt.

b) Politici aprobate și implementarea lor

În cadrul MOLDASIG au fost adoptate diverse politici menite să reglementeze multiple aspecte ale activității companiei, asigurând conformitatea cu reglementările în vigoare și promovând bunele practici. Printre acestea se numără:

1. Politica de confidențialitate și protecția datelor

În activitatea MOLDASIG au fost stabilite mai multe priorități și obiective necesar a fi realizate în vederea asigurării caracterului dinamic și evolutiv al domeniului protecției datelor cu caracter personal. În acest context, întru respectarea legislației în vigoare, MOLDASIG este înregistrată în Registrul de evidență a operatorilor de date cu caracter personal cu nr.0000131-001.

MOLDASIG realizează importanța necesității asigurării regimului de confidențialitate și securitate a prelucrării datelor cu caracter personal, statuat de art.13 și 14 ale Legii cu privire la protecția datelor cu caracter personal, manifestă cunoaștere suficientă a cadrului legislativ relevant, utilizează mijloace tehnice de prelucrare a datelor cu caracter personal care corespunde standardelor necesare și întreprinde toate măsurile de respectare a prevederilor legale prin îndeplinirea cerințelor față de asigurarea securității acestora.

Totodată, pe parcursul activității desfășurate, Compania de Asigurări „MOLDASIG” SA. nu a înregistrat anumite incidente de securitate a sistemelor informaționale gestionate de date cu caracter personal.

2. Politica de securitate a informațiilor

MOLDASIG se angajează să asigure securitatea informației proprii, a informației obținută în procesul de desfășurare a activității, direct de la clienți și alte părți interesate, precum și să asigure confidențialitatea, integritatea și disponibilitatea acestora în limitele stabilite de legislația în vigoare. Principalele obiective în domeniul securității informației sunt:

- a) respectarea legislației în vigoare privind securitatea informației;
- b) asigurarea confidențialității, integrității și disponibilității informației în limitele stabilite de legislația în vigoare;
- c) asigurarea unei intervenții eficiente, oportune și relevante în cazul identificării unor incidente având ca obiect securitatea informației, atât a celor apărute, cât și a celor iminente.

3. Politica privind subscrierea riscurilor

MOLDASIG aplică politici prudențiale privind subscrierea riscurilor de asigurare, care au ca scop limitarea potențialelor efecte negative ale producerii riscurilor prin diverse metode de prevenire, control, diminuare și transfer. Aceste metode includ:

- a) concentrarea adecvată a produselor de asigurare;
- b) tarifarea și subscrierea polițelor de asigurare;
- c) selectarea investițiilor necesare pentru acoperirea obligațiilor;
- d) estimarea mărimii și volatilității activelor și obligațiilor;
- e) determinarea necesarului de capital pentru susținerea capacității de subscriere;
- f) evaluarea și managementul daunelor;
- g) analiza periodică a situației financiare și a indicatorilor de solvabilitate, profitabilitate și lichiditate pentru a putea avea o privire de ansamblu și prospectivă asupra Societății.

4. Politica privind remunerarea personalului

Politica de remunerare a personalului este reglementată prin Regulamentul privind salarizarea angajaților în cadrul Companiei de Asigurări „MOLDASIG” S.A., elaborat în conformitate cu Legea salarizării nr.847-XV din 14.02.2002, Codul Muncii al Republicii Moldova și Hotărârea Guvernului Republicii Moldova nr.165 din 09.03.2010 cu privire la cuantumul minim garantat al salariului în sectorul real.

Sistemul de remunerare a muncii angajaților Societății, aflați în relații de muncă prin angajare în baza contractelor individuale de muncă, stabilește modul, condițiile și cuantumul de acordare a salariului ca formă de remunerare pentru cantitatea, calitatea, complexitatea muncii, gradul de răspundere pe care îl implică lucrările executate, precum și pentru rezultatele muncii, calitățile profesionale și performanțele individuale ale salariatului. Asigurarea sistemului de salarizare este administrată de către Organul Executiv unipersonal al Societății, cu încadrarea în fondul de salarizare și efectivul limită, aprobate de către Consiliul Societății.

5. Etica și conduita

În vederea desfășurării activității noastre în baza propriilor valori enunțate, MOLDASIG a elaborat Codul de etică și conduită, care prevede proceduri legate de conduita în afaceri, conduita la locul de muncă, dar și politici și proceduri de protecție a mediului și responsabilitate socială. Codul abordează respectarea legii, a drepturilor omului, a nediscriminării, prevenirea abuzului de piață, a corupției și a mitei, a spălării banilor și a terorismului financiar, protecția datelor și a mediului.

Codul de conduită se aplică tuturor angajaților, indiferent de poziția lor în Societate. În ceea ce privește comportamentul față de colegi, Codul prevede faptul că angajații nu trebuie să discrimineze sau să permită altor persoane să discrimineze persoanele pe criterii de sex, etnie, vârstă, naționalitate, religie, orientare sexuală, invaliditate, stare civilă, sau orice altă caracteristică, care nu are legătură obiectivă cu condițiile de muncă sau a căror considerație este interzisă în acest scop de legislația aplicabilă. În plus, Codul de conduită definește responsabilitățile angajaților cu privire la standardele comportamentului profesional și personal pentru a se asigura că angajații acționează cu integritate în ceea ce privește Societatea (protejarea activelor societății, confidențialitatea și protecția datelor, conflictele de interese, etc.).

În cadrul MOLDASIG au fost întreprinse toate diligențele necesare pentru a împiedica orice politici neconcurențiale sau acțiuni ce încalcă politicile noastre la nivel de grup.

6. Politica anticorupție

Una dintre prioritățile MOLDASIG este aceea de a acționa cu integritate dincolo de competența profesională și de a menține un mediu de lucru bazat pe responsabilitate și încredere. Societatea nu tolerează nici o formă de corupție sau luare de mită în oricare dintre activitățile pe care le întreprinde. Astfel, MOLDASIG își dorește să contribuie, prin activitățile sale, la progresul și dezvoltarea durabilă a Societății.

Prin promovarea și implementarea de măsuri anticorupție se urmărește creșterea gradului de conștientizare cu privire la riscurile corupției a angajaților, dar și a persoanelor din conducerea executivă sau a agenților de asigurare care reprezintă Societatea. Corupția poate fi menționată ca fiind redată prin acele fapte limitative reglementate de lege, precum darea și luarea de mită, traficul de influență, cumpărarea de influență, care constituie activitățile ilicite desfășurate în scopul obținerii de avantaje materiale sau morale, a unor poziții sociale sau politice înalte. De aceea, în cadrul Societății sunt implementate ca măsuri de prevenire: informarea în vederea cunoașterii reglementărilor legislative; elaborarea și implementarea de politici și proceduri; testarea în vederea cunoașterii și aplicării Codului de etică și conformitate; elaborarea și postarea de cursuri anticorupție.

MOLDASIG a dezvoltat aceste politici anticorupție în conformitate cu legislația în vigoare și susține eforturile naționale de prevenire și combatere a diferitelor riscuri legate de conduita în afaceri și la locul de muncă. Prin promovarea și implementarea acestor politici se urmărește creșterea gradului de conștientizare a angajaților cu privire la riscurile care ar putea fi întreprinse la locul de muncă în vederea minimizării lor.

7. Politica privind prevenirea spălării banilor și finanțării actelor de terorism

MOLDASIG și-a stabilit prin această politică, cerințe cu privire la activitățile necesare pentru a asigura prevenirea spălării banilor și finanțării terorismului în toate structurile organizatorice ale Societății (direcții, departamente, secții, puncte de vânzări) care intră în domeniul său de aplicare.

Spălarea de bani este definită ca fiind introducerea bunurilor provenite din activități infracționale sau participarea la astfel de activități, în sistemul financiar, cu scopul de a ascunde adevărata lor proveniență. Finanțarea terorismului, pe de altă parte, înseamnă furnizarea sau colectarea de fonduri cu intenția sau cunoștințele care vor fi utilizate integral sau parțial, pentru o infracțiune de terorism.

Pentru prevenirea și combaterea acestor acțiuni ilegale, MOLDASIG a stabilit anumite măsuri și norme interne care au la bază expunerea la risc a Societății. De altfel, impunem respectarea acestor măsuri angajaților, dar și partenerilor noștri de afaceri.

c) Gestionarea riscurilor

Activitatea MOLDASIG este strâns legată de procesul de asumare a riscurilor. Prin urmare, gestionarea activă a acestora reprezintă o responsabilitate esențială și va rămâne un element fundamental al administrării Societății.

Pentru a determina, măsura și administra riscurile în modul cel mai eficient, Societatea a elaborat și implementat gestionarea complexă a riscurilor, în acest caz, sistemul se modernizează permanent. În particular, suplimentar la cerințele legislative și normative, se i-au în considerație caracterul, cuantumul și complexitatea activității desfășurate și, în consecință, riscurile.

În afară de aceasta, prin intermediul structurii de gestionare a riscurilor se asigură, că toate riscurile esențiale se măsoară și sunt limitate, și, în general, activitatea Societății se apreciază, luând în calcul legătura dintre rentabilitate și risc.

MOLDASIG dispune de un sistem de proceduri și principii de gestionare a riscurilor, orientate spre depistarea, măsurarea și controlul riscurilor în scopul gestionării cât mai eficiente.

d) Responsabilitatea socială, personalul, protecția mediului ambiant și respectarea drepturilor omului și luptei cu corupția.

1. Responsabilitatea socială

Aspectul social este unul dintre pilonii de bază în acțiunile de susținere a dezvoltării comunității. Implementarea acestuia permite atât asigurarea unei gestiuni responsabile a afacerii, cât și crearea unui mediu constructiv de activitate, elaborarea și lansarea unor produse și servicii cu impact pozitiv asupra clienților și partenerilor, iar, pe de altă parte, implicarea în proiecte de responsabilitate socială cu impact major asupra dezvoltării societății.

Astfel, Societatea asigură un echilibru între activitatea de afaceri și responsabilitatea socială, având convingerea că doar parteneriatul dintre business și societate poate deveni cheia dezvoltării durabile a oricărei instituții financiare.

2. Personalul

Societatea și-a reexaminat politica de personal și valoarea muncii, încercând să se adapteze la necesitățile curente, pentru a corespunde modificării conjuncturii asigurărilor.

În anul 2025, luând în calcul migrația muncii, lipsa personalului calificat, Societatea și-a concentrat atenția asupra menținerii personalului calificat, precum și asupra pregătirii personalului nou recrutat. Astfel, pentru susținerea calificării necesare au fost desfășurate acțiuni de selectare a personalului în funcție de instruirea sa profesională.

În scopul ameliorării pregătirii, instruirii și recalificării personalului Societății procesul instruirii se realizează continuu și se planifică prin intermediul cursurilor cu atragerea moderatorilor străini sau a celor locali.

Dezvoltarea profesională și instruirea profesională a colaboratorilor Societății are loc în baza planului anual de instruire, aprobat de conducerea Societății. Planul anual de instruire reprezintă un proces sistematic de modificare a comportamentului, cunoștințelor și motivației colaboratorilor pentru ameliorarea echilibrului între caracteristicile personale și cerințele profesionale.

3. Lupta cu corupția

MOLDASIG a implementat actele normative interne, controalele suplimentare, orientate în lupta cu corupția, scopul principal fiind:

- determinarea principiilor și regulilor necesare pentru depistarea și prevenirea faptelor potențiale de corupție pentru protecția integrității și reputației Societății;
- acordarea informației generale pentru colaboratori privind măsurile asumate de Societate pentru depistarea, atenuarea și gestionarea riscurilor, legate de corupție.

Programul realizat anticorupțional include asemenea elemente, cum ar fi, evaluarea periodică a riscului corupției, normele corespunzătoare în domeniile concrete, asigurarea canalelor sigure și accesibile de informare, prin care angajații pot comunica despre încălcarea principiilor corupției în mod confidențial, rapoartele organelor de conducere, etc.

Societatea nu este tolerantă față de actele de corupție. Actele de corupție sunt interzise indiferent de faptul, cum ele sunt înfăptuite și dacă ele au fost realizate direct sau indirect.

MOLDASIG nu admite participarea angajaților săi sau persoanelor terțe în schemele de corupție. Societatea este orientată spre realizarea programului anticorupțional pentru lupta cu riscurile de corupție și asigurarea creării culturii corespunzătoare, care asigură excluderea actelor de corupție ca atare.

4. Protecția mediului ambiant

Societatea respectă baza normativ-juridică în vigoare privind protecția mediului și se ocupă permanent de reducerea influenței activității sale operaționale asupra mediului ambiant. Societatea monitorizează constant reducerea consumului de resurse cu impact asupra mediului înconjurător. De asemenea, susține inițiativele care urmăresc educarea populației în vederea protejării mediului înconjurător.

5. Respectarea drepturilor omului

MOLDASIG și-a confirmat angajamentul respectării drepturilor omului prin acțiunile sale întreprinse, pe parcurs, cu ajutorul propriului set de valori, principii și reguli, cu scopul de a nu provoca și a nu contribui la lezarea drepturilor omului în careva mod prin intermediul activității sale curente.

În același timp, Societatea tinde spre maximizarea impactului său pozitiv la întrebările privind drepturile omului prin intermediul unor astfel de acțiuni, cum ar fi elaborarea produselor echitabile, respectarea codului de comportament, susținerea activității de binefacere, etc.

Nu în ultimul rând, în cadrul activității sale, Societatea susține un dialog deschis și permanent cu acționarii săi pentru a garanta că ține cont de așteptările lor legale.

Procesele implementate asigură eliminarea oricăror forme de discriminare la angajarea și promovarea angajaților, iar pentru angajații săi se încurajează următoarele principii de comportament personal și profesional: integritatea morală, libertatea gândirii și a exprimării.

MOLDASIG se angajează să-și mențină și să-și îmbunătățească continuu sistemele și procesele interne, în scopul asigurării respectării drepturilor omului în operațiunile derulate și în gestionarea resurselor umane.

ANEXA nr.3. DECLARAȚIA PRIVIND GUVERNANȚA CORPORATIVĂ

Nr. d/o	Prevederile	Respectă	Nu respectă /Respectă parțial	Justificarea (în cazul nerespectării sau respectării parțiale a Codului
1	<p>Dispune societatea de o pagină web oficială?</p> <p>Indicați denumirea acesteia.</p>	<p>Da</p> <p>www.moldasig.md</p>		
2	<p>Societatea aplică un Cod de guvernare corporativă, întocmit și aprobat conform prevederilor legislației?</p> <p>Indicați data aprobării Codului de guvernare corporativă a societății și, după caz, data modificărilor sau data aprobării Codului în redacție nouă.</p>	<p>Codul de guvernare corporativă, aprobat la AGA din 14.06.2019</p>		
3	<p>În Codul de guvernare corporativă sunt definite funcțiile, competențele și atribuțiile organelor de conducere și de control ale societății, ale comitetelor specializate, ale secretarului corporativ, precum și ale departamentului (persoanei) responsabile de relația cu investitorii?</p> <p>Indicați detaliat în raport cu toate organele/structurile enunțate.</p>	<p>sunt definite funcțiile, competențele și atribuțiile consiliului societății, organului executiv, secretarului corporativ</p>	<p>Relațiile cu investitorii țin de competența Organului executiv a societății și Consiliul Societății</p>	
4	<p>În cadrul societății sunt constituite și activează următoarele comitete specializate:</p> <ol style="list-style-type: none"> 1) comitetul de remunerare, 2) comitetul de gestionare a riscurilor, 3) comitetul de audit, 4) altele? <p>Indicați expres denumirea fiecărui comitet, data constituirii, componența numerică și atribuțiile de bază.</p>	<p>Este constituit comitetul de audit aprobat la AGA din 31.10.2025, constituit din 3 membri.</p> <p>Atribuțiile de bază comitetului de audit: Monitorizează:</p> <ul style="list-style-type: none"> -Procesul de raportare financiară; - eficacitatea sistemelor de control intern și de managementul riscurilor; - eficacitatea activității de audit intern; - auditul extern al situațiilor financiare anuale; 		
5	<p>Societatea a aprobat și aplică regulamentele privind activitatea organelor de conducere și control, privind activitatea comitetelor instituite în cadrul societății, privind identificarea/soluționarea situațiilor cu conflict de interese ș.a.?</p> <p>Indicați expres denumirea regulamentului, a organului competent și a datei aprobării de către organul competent.</p>	<p>Regulament cu privire la Consiliul Societății aprobat la AGA din 03.06.2017</p> <p>Regulament cu privire la organul executiv aprobat prin decizia Consiliului Societății din 11.09.2023</p> <p>Regulamentul de organizare și funcționare a comitetului de audit aprobat prin decizia Consiliului Societății din 01.09.2023</p> <p>Politica privind identificarea și gestionarea conflictelor de interese a Companiei de asigurări "MOLDASIG" S.A. aprobată prin decizia AGEA din 25.10.2024</p> <p>Politica privind controlul intern, aprobată prin decizia AGA din 28.06.2024</p>		

Nr. d/o	Prevederile	Respectă	Nu respectă /Respectă parțial	Justificarea (în cazul nerespectării sau respectării parțiale a Codului
6	<p>Societatea a aprobat și aplică acte interne pentru convocarea și desfășurarea adunării generale a acționarilor, cu asigurarea drepturilor tuturor acționarilor de a-și exprima liber opinia asupra chestiunilor incluse în ordinea de zi a adunării, sau, după caz, propuse de a fi incluse în ordinea de zi a adunării?</p> <p>Indicați denumirea actelor interne aplicate, precum și sursa unde acestea pot fi consultate.</p>	convocarea și desfășurarea adunării generale a acționarilor este reglementată de prevederile Statutului Societății și Codului de governanță ambele sunt publicate pe pagină web oficială a Societății		
7	Acționarul poate utiliza notificări electronice, ca mijloc de comunicare, inclusiv aferente convocării și desfășurării adunării generale a acționarilor?	Da		
8	Regulamentele interne, inclusiv cele privind activitatea organelor de conducere și control ale societății conțin prevederi distincte aferente:	x	x	x
	1) procedurii privind identificarea și soluționarea situațiilor de conflict de interese,	Da		
	2) modului de aprobare a tranzacțiilor de proporții,	Da		
	3) modului de aprobare a tranzacțiilor cu conflict de interese,	Da		
	4) modului de aprobare a tranzacțiilor cu alte persoane ce pot genera conflicte de interese (salariații societății, alte persoane terțe ce au legături de afacere cu societatea),	Da		
	<p>5) supravegherii respectării/aplicării de către persoanele cu funcții de răspundere și salariații societății a Codului de conduită al societății, prin prisma standardelor profesionale, practicilor echitabile, transparente și legale?</p> <p>Indicați expres organele de conducere și control ale societății investite cu respectivele atribuții, informația privind raportul aferent supravegherii aspectelor date și denumirea organului autorizat să examineze/aprobe acest raport.</p>	Da		Organul executiv, Consiliul Societății în temeiul prevederilor Codului de governanță
9	Societatea asigură tratamentul echitabil al tuturor acționarilor, inclusiv al celor minoritari și străini, deținătorilor de acțiuni ordinare și/sau preferențiale?	Da		

Nr. d/o	Prevederile	Respectă	Nu respectă /Respectă parțial	Justificarea (în cazul nerespectării sau respectării parțiale a Codului
10	Persoana interesată respectă prevederile legale și prevederile Codului de governanță corporativă referitor la tranzacțiile cu conflict de interese?	Da		
11	Toate tranzacțiile cu persoane interesate, definite astfel conform legislației și procedurilor interne ale societății, sunt dezvăluite prin intermediul paginii web oficiale a societății? Indicați secțiunea/compartimentul respectiv.	Compartimentul Dezvăluirea informației https://moldasig.md/company/investors-and-shareholders/		
12	Există în cadrul societății funcția de secretar corporativ? Indicați expres competența, atribuțiile și subordonarea.	Funcția, competențele și atribuțiile secretarului corporativ sunt definite în Codul de governanță cap.III Subordonează Consiliului Societății		Funcțiile Secretarului corporativ sunt îndeplinite de Șeful Direcției juridice
13	Există în cadrul societății un departament/persoană specializat(ă) dedicat(ă) relației cu investitorii?		Nu	Relațiile cu investitorii țin de competența Organului executiv a societății și Consiliul Societății
14	Ședințele consiliului societății se desfășoară cel puțin o dată în trimestru, în sensul exercitării atribuțiilor și în contextul controlului activității societății?	Da		
15	Alegerea membrilor consiliului societății are la bază o procedură transparentă (criterii obiective privind calificarea profesională etc.)?	Da		
16	Structura consiliului societății asigură un număr suficient de membri independenți? Indicați expres numărul membrilor consiliului și numărul membrilor independenți ai consiliului, informația privind implementarea normelor prenotate, altă informație relevantă.	Consiliul societății este constituit din 3 membri independenți		
17	Consiliul societății asigură exercitarea tuturor atribuțiilor de reglementare și supraveghere, stabilite prin lege, de statutul societății și/sau de regulamentul consiliului și de Codul de governanță corporativă?	Atribuțiile Consiliului Societății sunt exercitate fără devieri și prevăzute de: art. 36 din Statutul Societății https://moldasig.md/assets/files/Regulamentul%20Consiliului%20Societatii%20MOLDASIG%20S.A.pdf		

Nr. d/o	Prevederile	Respectă	Nu respectă /Respectă parțial	Justificarea (în cazul nerespectării sau respectării parțiale a Codului
	Indicați expres atribuțiile/competențele consiliului, prin referirea expresă la articolul sau punctul din documentele dezvăluite public, care sunt executate fără devieri. În raport cu atribuțiile/competențele consiliului nerespectate (nerealizate) sau parțial realizate, informația se prezintă cu indicarea exactă a fiecărei atribuții, a motivului nerespectării și a măsurilor întreprinse.	Cap. Sec. 2 din Codul de guvernare https://moldasig.md/storage/143/Cod-guvernare-corporativa-MG.pdf Cap.III din Regulament cu privire la Consiliul Societății https://moldasig.md/assets/files/Regulamentul%20Consiliului%20Societatii%20MOLDASIG%20S.A.pdf		
18	Rapoartele/concluziile consiliului societății și ale altor organe de conducere și control, efectuate în sensul exercitării atribuțiilor sale, sunt publice? Indicați expres denumirea rapoartelor respective, a organului și data emiterii lor, precum și informația privind sursa/modul de dezvăluire publică a raportului.	Societatea publică semestrial Declarațiile conducerii pe pagina web a societății și în publicația periodică "Capital Market		
19	Societatea aplică o Politică de remunerare elaborată, dar care nu a fost adoptată de organul competent, conform legislației? Indicați data și organul competent care a elaborat Politică de remunerare a societății și, după caz, data când aceasta urmează să fie/a fost examinată, în vederea adoptării, conform legislației.	Nu		
20	Societatea aplică o Politică de remunerare, elaborată și examinată de organul competent conform legislației? Indicați data și organul competent care a adoptat Politică de remunerare a societății și, după caz, data modificărilor sau data revizuirii acesteia. A fost/nu a fost dezvăluită public Politică de remunerare?	Societatea aplică Politică de remunerare, aprobată prin decizia AGA din 18.10.2024	Nu	
21	Politică de remunerare a societății reprezintă un document ca regulament/procedură separată sau este parte componentă a Regulamentului intern și/sau a altor reglementări? Indicați expres denumirea reglementărilor prenotate, a organului și data emiterii, precum și informația privind sursa/modul de dezvăluire publică a Politicii de remunerare.	Politică de remunerare a Societății reprezintă un document separat și a fost aprobat prin decizia Adunării Generale a Acționarilor din 18.10.2024		

Nr. d/o	Prevederile	Respectă	Nu respectă /Respectă parțial	Justificarea (în cazul nerespectării sau respectării parțiale a Codului)
22	Societatea a elaborat și examinat raportul anual de remunerare? Indicați data raportului, organul competent care l-a elaborat, precum și organul competent care a examinat respectivul raport. A fost/nu a fost dezvăluit public raportul anual de remunerare?	Raportul anual de remunerare a fost elaborat de Organul executiv, examinat de Adunarea Generală a Acționarilor și aprobat prin Decizia AGA din 11.07.2025 Da, pe pagina web a Societății		
23	Raportul anual de remunerare a Societății este întocmit în conformitate cu pct. 75 din Cod? Indicați expres părțile componente ale raportului potrivit pct. 75, explicațiile aferente și altă informație relevantă, după caz.	Da Raportul de remunerare al Societății conține informația privind: 1) remunerației totale achitate pe componente; 2) evoluția remunerației primite de la orice entitate, care aparține aceluiași grup; 3) acțiuni și a altor valori mobiliare acordate; 4) utilizarea posibilității de a pretinde remunerații variabile; 5) abateri de la politica de remunerare.		
24	Pe pagină web oficială a societății se conține o secțiune/un compartiment dedicată/dedicat relațiilor corporative și dezvăluirii publice a informației? Indicați secțiunea/compartimentul respectiv.	Da https://moldasig.md/company/investors-and-shareholders/		
25	Secțiunea/compartimentul dedicată/dedicat relațiilor corporative și dezvăluirii publice a informației conține: Pentru informațiile enunțate mai jos (sbp. 1 – 12) doar confirmați faptul plasării publice a acestora în modul prevăzut de legislație, cu indicarea termenului plasării informației.	x	x	x
	1) informații generale cu privire la societate – datele istorice, genurile de activitate, datele de înregistrare, mărimea capitalului social, valorile mobiliare, emise de societate și caracteristica acestora;	Da		
	2) statutul societății, cu modificări și completări aprobate (sau, după caz, statutul actualizat, cu indicarea datei aprobării lui în redacție nouă);	Da		
	3) Codul de governanță corporativă și declarațiile de governanță corporativă (emise anual în temeiul Codului);	Da		

Nr. d/o	Prevederile	Respectă	Nu respectă /Respectă parțial	Justificarea (în cazul nerespectării sau respectării parțiale a Codului
	4) structura organelor de conducere și control ale societății, cu indicarea componenței nominale a acestora, precum și a perioadei de valabilitate a împuternicirilor; După caz, poate fi indicată atât informația privind experiența de lucru, funcțiile deținute, studiile, informații cu privire la numărul de acțiuni deținute, cât și mențiunea privind independența acestora (conform criteriilor aplicate de societate).	Da		
	5) regulamentele societății privind activitatea organelor de conducere și control ale acesteia, precum și alte regulamente/proceduri interne;	Da		
	6) politica de remunerare (aplicată de societate), raportul anual de remunerare și, dacă este cazul, proiectul de revizuire a politicii de remunerare;	Da, în afară de politica de remunerare		
	7) informația privind convocarea adunării generale a acționarilor, inclusiv decizia de convocare a adunării generale a acționarilor, precum și orice alte informații referitoare la subiectele ordinii de zi:	Da		
	a) decizia de convocare a adunării generale a acționarilor;	Da		
	b) proiectele de decizii aferente chestiunilor ce urmează să fie examinate (materialele/documentele aferente ordinii de zi);		Nu	Se prezintă exclusiv acționarilor prin cloud
	c) hotărârile adoptate și rezultatul votului;	Da		
	8) atât informația privind acționarii care dețin cel puțin 5% din acțiunile societății, cât și informația privind modificările operate în lista acționarilor;	Da		
	9) informația privind desfășurarea adunărilor generale ale acționarilor, inclusiv deciziile adoptate și rezultatul votului;	Da		
	10) dezvăluirea informației privind convocarea și desfășurarea ședințelor consiliului și ale organelor de control ale societății, cu indicarea informațiilor aferente accesului la materialele pentru ordinea de zi a ședințelor, și, după caz, a proiectelor de decizii;		Nu	Se publică și se dezvăluie Deciziile Consiliului Societății cu privire la evenimentele care influențează activitatea emitentului

Nr. d/o	Prevederile	Respectă	Nu respectă /Respectă parțial	Justificarea (în cazul nerespectării sau respectării parțiale a Codului
	11) dezvăluirea publică a informației (rapoartele periodice și raportarea continuă) emitentului de valori mobiliare, în conformitate cu actele normative aplicate (Legea nr. 1134/1997, Legea nr. 171/2012 și, după caz, a legilor ce reglementează expres domeniul de activitate a emitentului, precum și a actelor normative subordonate acestora);	Da		
	12) situațiile financiare și raportul auditorului independent.	Da		
26	Societatea publică pe pagina web oficială informațiile în limba română sau, concomitent, în limba română și în alte limbi?	Informațiile se publică în limba română		
27	Raportul anual al conducerii (organului executiv) prevede un capitol dedicat guvernantei corporative și respectării principiilor de guvernanță corporativă, cu indicarea informației prevăzute de legislația aplicată și a cerințelor Codului de guvernanță corporativă?	Da		
28	Societatea a căror instrumente financiare sunt admise spre tranzacționare pe piața reglementată prezintă pieței reglementate Declarația de guvernanță corporativă cu privire la conformarea sau neconformarea cu prevederile Codului de guvernanță corporativă?	Da		

Director general
C.A. "MOLDASIG" S.A.

Victor COADĂ

Director financiar
C.A. "MOLDASIG" S.A.

Evgheni OVRUȚCHII



I.C.S. KPMG Moldova S.R.L.

Bd. Stefan cel Mare si Sfant nr. 171/1, Et. 8
MD-2004, Chisinau
Republica Moldova

Tel: +373 (22) 580 580

www.kpmg.md

Raportul auditorului independent

Catre Actionarii Moldasig S.A.

str. Albisoara nr. 42, Chişinău, Republica Moldova
Cod unic de inregistrare: 1002600053315

Raport cu privire la auditul situatiilor financiare individuale

Opinie

1. Am auditat situatiile financiare individuale ale societatii Moldasig S.A. ("Societatea") care cuprind situatia individuala a pozitiei financiare la data de 31 decembrie 2025, situatia individuala a rezultatului global, situatia individuala a modificarilor capitalurilor proprii si situatia individuala a fluxurilor de trezorerie pentru exercitiul financiar incheiat la aceasta data, si note, cuprinzand politicile contabile semnificative si alte note explicative.
2. Situatiile financiare individuale la data de si pentru exercitiul financiar incheiat la 31 decembrie 2025 se identifica astfel:
 - Total capital propriu: 269 651 806 MDL
 - Pierdere neta a exercitiului financiar: 22 950 674 MDL

Situatiile financiare individuale au fost semnate cu o semnatura electronica calificata de catre Victor Coada in calitate de Administrator al Societatii 2026.05.14 09:56:37, 2026.05.14 10:05:16, 2026.05.14 10:09:41, 2026.05.14 10:10:23 si de catre Evgheni Ovrutchii in calitate de Director Financiar in data de 2026.05.14 10:04:05, 2026.05.14 10:04:17, 2026.05.14 10:04:35, 2026.05.14 10:04:54.

3. In opinia noastra, situatiile financiare individuale anexate ofera o imagine fidela a pozitiei financiare neconsolidate a Societatii la data de 31 decembrie 2025 precum si a performantei sale financiare neconsolidate si a fluxurilor sale de trezorerie neconsolidate pentru exercitiul financiar incheiat la aceasta data, in conformitate cu Standardele Internationale de Raportare Financiara acceptate pentru aplicare in Republica Moldova, conform prevederilor Hotararii Guvernului Republicii Moldova nr. 238/2008 privind aplicarea Standardelor Internationale de Raportare Financiara pe teritoriul Republicii Moldova cu modificarile ulterioare si Legii contabilitatii si raportarii financiare nr. 287/2017 cu modificarile ulterioare ("Legea nr. 287/2017") ("IFRS acceptate in RM").

W

CF

Baza opiniei

4. Am desfasurat auditul nostru in conformitate cu Standardele Internationale de Audit („ISA”) si Legea nr. 271/2017 cu modificarile ulterioare („Legea nr. 271/2017”). Responsabilitatile noastre in baza acestor standarde si reglementari sunt descrise detaliat in sectiunea *Responsabilitatile auditorului intr-un audit al situatiilor financiare individuale* din raportul nostru. Suntem independenti fata de Societate, conform *Codului Etic International pentru Profesionistii Contabili (inclusiv Standardele Internationale privind Independenta) emis de Consiliul pentru Standarde Internationale de Etica pentru Contabili („codul IESBA”)* dupa cum este aplicabil auditurilor situatiilor financiare ale entitatilor de interes public si conform cerintelor de etica profesionala relevante pentru auditurile situatiilor financiare individuale ale entitatilor de interes public din Moldova, inclusiv Legea nr. 271/2017. Ne-am indeplinit de asemenea celelalte responsabilitati de etica profesionala conform acestor cerinte si conform codului IESBA. Credem ca probele de audit pe care le-am obtinut sunt suficiente si adecvate pentru a furniza baza opiniei noastre.

Aspecte cheie de audit

5. Aspectele cheie de audit sunt acele aspecte care, in baza rationamentului nostru profesional, au avut cea mai mare importanta in efectuarea auditului situatiilor financiare individuale din perioada curenta. Aceste aspecte au fost abordate in contextul auditului situatiilor financiare individuale in ansamblul lor si in formarea opiniei noastre asupra acestor situatii financiare individuale si nu furnizam o opinie separata cu privire la aceste aspecte cheie de audit.

Evaluarea rezervelor de dauna si de riscuri neexpirate

La 31 decembrie 2025 situatiile financiare individuale includ:

- Rezerva de daune declarate, dar nesolutionate (rezerva RBNS) in suma de 66 611 411 MDL la 31 decembrie 2025 (47 938 571 MDL la 31 decembrie 2024),
- Rezerva de daune neavizate (rezerva IBNR) in suma de 54 875 645 MDL la 31 decembrie 2025 (49 010 493 MDL la 31 decembrie 2024),
- Rezerva riscurilor neexpirate in suma de 18 232 680 MDL la 31 decembrie 2025 (999 689 MDL la 31 decembrie 2024),

si pentru exercitiul financiar incheiat la aceasta data, cheltuieli nete cu variatia rezervelor de daune in suma de 24 537 992 MDL (2024: cheltuieli nete in suma de 13 172 113 MDL) si cheltuieli nete cu variatia rezervei riscurilor neexpirate in suma de 17 264 143 MDL (2024: venituri nete in suma de 42 908 MDL) recunoscute in situatia individuala a rezultatului global.

A se vedea notele 2.4.16 “Politici contabile semnificative – Rezerve de asigurari”, 4.2 “Managementul riscurilor – Riscul de asigurare”, 16 “Rezerve tehnice” si 21 “Daune aparute nete” la situatiile financiare individuale.

Aspect cheie de audit	Modul de abordare in cadrul misiunii de audit
<p>Rezerva de daune si de riscuri neexpirate reprezenta 37% din totalul datoriilor Societatii la 31 decembrie 2025. Estimarea acestor rezerve tehnice implica rationamente cu privire la rezultatele viitoare incerte in ceea ce priveste valoarea finala a obligatiilor Societatii care decurg din contractele de asigurare.</p> <p>Estimarea adecvata a rezervei de daune declarate, dar nesolutionate depinde de evaluari specifice fiecarui caz privind costul final estimat al daunelor notificate, inclusiv al celor aflate in litigiu sau care necesita expertiza de specialitate.</p>	<p>Am implicat specialistii nostri actuari care ne-au asistat in efectuarea procedurilor de audit pentru aceasta arie. Am efectuat, printre altele, urmatoarele proceduri:</p> <ul style="list-style-type: none"> ➔ Metodologie si date: evaluarea conformitatii metodologiilor folosite pentru determinarea rezervelor cu cadrul de raportare financiara aplicabil si cu practica industriei de asigurari; reconcilierea datelor privind daunele folosite in calculul rezervelor cu sistemele sursa; si, pe baza unui esantion, verificarea datelor cheie cu dosarele de polita si de dauna. ➔ Ipoteze-cheie: pentru asigurarile de raspundere civila auto (RCA Intern si Carte Verde), evaluarea critica a

W

CF

<p>Rezerva de daune neavizate este estimata folosind metode actuariale care necesita un rationament in selectarea ipotezelor adecvate si a parametrilor bazati pe istoricul daunelor si dezvoltarile actuale.</p> <p>De asemenea, rezerva de riscuri neexpire se calculeaza pentru estimarea obligatiilor viitoare aferente contractelor de asigurare in vigoare folosind ipoteze istorice relevante bazate pe ratele daunelor, comisioanelor si cheltuielilor de administrare.</p> <p>Am acordat o atentie sporita in cadrul auditului claselor de asigurare de raspundere civila auto (RCA Intern si Carte Verde), datorita valorilor relativ mai mari a daunelor, dar si gradului mai ridicat de incertitudine rezultat din perioadele mai lungi dintre momentul in care au loc daunele si sunt notificate si momentul estimat al decontarii lor.</p> <p>Schimbari relativ nesemnificative in ipotezele folosite ar putea avea un efect semnificativ asupra rezervelor de dauna si a rezervei riscurilor neexpire. Din aceste motive, am determinat evaluarea rezervelor de dauna si rezerva riscurilor neexpire ca un aspect cheie de audit.</p>	<p>rationamentului conducerii si a ipotezelor cheie actuariale utilizate in modelul de calcul al rezervelor precum factorii de dezvoltare ai daunelor si rata daunelor, prin raportare la evolutia daunelor istorice, frecventa daunelor, valoarea medie a daunelor si alti factori relevanti.</p> <ul style="list-style-type: none"> ➤ Rezerva IBNR: dezvoltarea propriilor estimari cu privire la rezerva de daune neavizata utilizand diferite ipoteze cu privire la estimarea factorilor de dezvoltare a daunelor si a ratelor de dauna folosite, si compararea propriilor rezultate cu estimarile Societatii si investigarea diferentelor semnificative; ➤ Rezerva RBNS: pentru un esantion de dosare de dauna, evaluarea sumelor inregistrate prin verificarea cu evidentele Societatii, precum procese verbale de constatare a daunelor, rapoarte ale expertilor independenti sau alte documente relevante; in ceea ce privesc litigiile, evaluarea raspunsurilor primite de la avocatii externi si coroborarea acestora cu explicatii din partea conducerii, a personalului juridic si din departamentul de daune; pentru o selectie, am comparat rezervele de dauna cu platile de dauna efectuate dupa inchiderea exercitiului financiar pentru daunele notificate in 2025. ➤ Rezerva riscurilor neexpire: recalcularea rezervei riscurilor neexpire si evaluarea critica a ipotezelor folosite de Societate cu privire la ratele daunelor, comisioanelor si cheltuielilor de administrare si investigarea diferentelor semnificative; efectuarea testului de adecvare a datoriei ("LAT") si compararea rezultatului obtinut cu rezerva riscurilor neexpire pentru a identifica eventuale deficiente semnificative. ➤ Analiza retrospectiva si prezentari de informatii: efectuarea unei analize retrospective (test run-off) a rezervelor de dauna, comparand estimarile exercitiului financiar precedent cu rezultatele actuale si evaluarea prezentarilor de informatii in notele explicative la situatiile financiare individuale, daca acestea descriu adecvat procesul Societatii de evaluare a rezervelor de daune si a rezervei riscurilor neexpire, in raport cu cerintele aferente cadrului relevant de raportare financiara.
--	--

Evidentierea unor aspecte – informatii comparative

6. Atragem atentia asupra notei 3.2 Modificări în politici contabile și retratarea datelor comparative din situatiile financiare individuale, care descrie faptul ca informatiile comparative prezentate la data si pentru exercitiul financiar incheiat la 31 decembrie 2024 au fost retratate. Opinia noastra nu este modificata cu privire la acest aspect.

Alte aspecte – informatii comparative

7. Situatiile financiare individuale ale Societatii aferente exercitiului financiar incheiat la 31 decembrie 2024, excluzand ajustarile retrospective descrise in nota 3.2 din situatiile financiare individuale, au fost auditate de catre un alt auditor, care a exprimat o opinie nemodificata cu privire la acele situatii financiare individuale la data de 29 aprilie 2025.

Ca parte a auditului nostru asupra situatiilor financiare individuale la data si pentru exercitiului financiar incheiat la 31 decembrie 2025, am auditat si ajustarile retrospective descrise in nota 3.2 din situatiile financiare individuale, care au fost aplicate pentru a retrata informatiile comparative.

Nu am fost angajati sa auditam, sa revizuiam sau sa aplicam alte proceduri asupra informatiilor comparative, in afara ajustarilor retrospective descrise in nota 3.2. Prin urmare, nu exprimam o opinie sau o alta forma de asigurare asupra informatiilor comparative. Cu toate acestea, in opinia noastra, ajustarile retrospective descrise in nota 3.2 din situatiile financiare individuale sunt adecvate si au fost aplicate in mod corespunzator.

Alte informatii – Raportul Individual al Conducerii

8. Conducerea Societatii este responsabila pentru alte informatii. Acele alte informatii cuprind Raportul Individual al Conducerii, dar nu cuprind situatiile financiare individuale si raportul auditorului cu privire la acestea.

Opinia noastra cu privire la situatiile financiare individuale nu acopera acele alte informatii si, cu exceptia cazului in care se mentioneaza explicit in raportul nostru, nu exprimam niciun fel de concluzie de asigurare cu privire la acestea.

In legatura cu auditul situatiilor financiare individuale, responsabilitatea noastra este sa citim acele alte informatii si, in acest demers, sa apreciem daca acele alte informatii sunt semnificativ neconcordante cu situatiile financiare individuale sau cu cunostintele pe care noi le-am obtinut in cursul auditului, sau daca ele par a fi denaturate semnificativ.

Alte responsabilitati de raportare cu privire la alte informatii – Raportul Individual al Conducerii

In ceea ce priveste Raportul Individual al Conducerii am citit si, in baza exclusiv a activitatilor care trebuie desfasurate in cursul auditului situatiilor financiare individuale, dupa cum este cerut de articolul 28 din Legea nr. 271/2017, raportam ca, in opinia noastra:

- Informatiile prezentate in Raportul Individual al Conducerii pentru exercitiul financiar pentru care au fost intocmite situatiile financiare individuale sunt in concordanta, sub toate aspectele semnificative, cu situatiile financiare individuale;
- Raportul Individual al Conducerii a fost intocmit, sub toate aspectele semnificative, in conformitate cu Legea nr. 287/2017, articolul 23.

In plus, in baza cunostintelor si intelegerii noastre cu privire la Societate si la mediul acesteia, obtinute in cursul auditului, ni se cere sa raportam daca am identificat denaturari semnificative in Raportul Individual al Conducerii. Nu avem nimic de raportat cu privire la acest aspect.

Alte responsabilitati de raportare cu privire la alte informatii – Informatii privind impozitul pe venit

In conformitate cu articolul 28 alin. (3), lit c) din Legea nr. 271/2017, ni se cere sa raportam cu privire la obligatia Societatii de a include in Raportul Individual al Conducerii, de a prezenta si publica informatii privind impozitul pe venit pentru perioada de gestiune anterioara perioadei pentru care se efectueaza auditul situatiilor financiare individuale.

Societatea nu a avut obligatia in temeiul articolului 23 din Legea nr. 287/2017 de a include in Raportul Individual al Conducerii un capitol separat privind impozitul pe venit pentru perioada de gestiune anterioara perioadei de gestiune raportata.

Responsabilitatile conducerii si ale persoanelor responsabile cu guvernanta pentru situatiile financiare individuale

9. Conducerea Societatii este responsabila pentru intocmirea situatiilor financiare individuale care sa ofere o imagine fidela in conformitate cu IFRS acceptate in RM, si pentru controlul intern pe care conducerea il considera necesar pentru a permite intocmirea de situatii financiare individuale lipsite de denaturari semnificative, cauzate fie de frauda, fie de eroare.
10. In intocmirea situatiilor financiare individuale, conducerea este responsabila pentru evaluarea capacitatii Societatii de a-si continua activitatea, pentru prezentarea, daca este cazul, a aspectelor referitoare la continuitatea activitatii si pentru utilizarea contabilitatii pe baza continuitatii activitatii, cu exceptia cazului in care conducerea fie intentioneaza sa lichideze Societatea sau sa opreasca operatiunile, fie nu are nicio alternativa realista in afara acestora.
11. Persoanele responsabile cu guvernanta sunt responsabile pentru supravegherea procesului de raportare financiara al Societatii.

Responsabilitatile auditorului intr-un audit al situatiilor financiare individuale

12. Obiectivele noastre constau in obtinerea unei asigurari rezonabile privind masura in care situatiile financiare individuale, in ansamblu, sunt lipsite de denaturari semnificative, cauzate fie de frauda, fie de eroare si in emiterea unui raport al auditorului care include opinia noastra. Asigurarea rezonabila reprezinta un nivel ridicat de asigurare, dar nu este o garantie a faptului ca un audit desfasurat in conformitate cu ISA va detecta intotdeauna o denaturare semnificativa, daca aceasta exista. Denaturarile pot fi cauzate de frauda sau de eroare si sunt considerate semnificative daca se poate preconiza, in mod rezonabil, ca acestea, individual sau cumulat, vor influenta deciziile economice ale utilizatorilor, luate in baza acestor situatii financiare individuale.
13. Ca parte a unui audit efectuat in conformitate cu ISA, exercitam rationamentul profesional si ne mentinem scepticismul profesional pe parcursul auditului. De asemenea:
 - Identificam si evaluam riscurile de denaturare semnificativa a situatiilor financiare individuale, cauzata fie de frauda, fie de eroare, proiectam si executam proceduri de audit ca raspuns la respectivele riscuri si obtinem probe de audit suficiente si adecvate pentru a furniza baza opiniei noastre. Riscul de nedetectare a unei denaturari semnificative cauzate de frauda este mai ridicat decat cel de nedetectare a unei denaturari semnificative cauzate de eroare, deoarece frauda poate presupune complicitate, fals, omisiuni intentionate, declaratii false si eludarea controlului intern.
 - Obtinem o intelegere a controlului intern relevant pentru audit, in vederea proiectarii de proceduri de audit adecvate circumstantelor, dar fara a avea scopul de a exprima o opinie cu privire la eficacitatea controlului intern al Societatii.
 - Evaluam gradul de adecvare al politicilor contabile utilizate si caracterul rezonabil al estimarilor contabile si al prezentarilor de informatii aferente realizate de catre conducere.
 - Concluzionam cu privire la gradul de adecvare a utilizarii de catre conducere a contabilitatii pe baza continuitatii activitatii si, pe baza probelor de audit obtinute, daca exista o incertitudine semnificativa cu privire la evenimente sau conditii care ar putea pune in mod semnificativ la indoiala capacitatea Societatii de a-si continua activitatea. In cazul in care concluzionam ca exista o incertitudine semnificativa, trebuie sa atragem atentia in raportul auditorului asupra prezentarilor de informatii aferente din situatiile financiare individuale sau, in cazul in care aceste prezentari sunt neadecvate, sa ne modificam opinia. Concluziile noastre se bazeaza pe probele de audit obtinute pana la data raportului auditorului. Cu toate acestea, evenimente sau conditii viitoare pot determina Societatea sa nu isi mai desfasoare activitatea in baza principiului continuitatii activitatii.
 - Evaluam in ansamblu prezentarea, structura si continutul situatiilor financiare individuale, inclusiv prezentarile de informatii, si masura in care situatiile financiare individuale reflecta tranzactiile si evenimentele care stau la baza acestora intr-o maniera care sa rezulte intr-o prezentare fidela.

14. Comunicam cu persoanele responsabile cu guvernanta, printre alte aspecte, cu privire la aria planificata si programarea in timp a auditului, precum si principalele constatari ale auditului, inclusiv orice deficiente semnificative ale controlului intern, pe care le identificam pe parcursul auditului.
15. De asemenea, furnizam persoanelor responsabile cu guvernanta o declaratie ca am respectat cerintele de etica profesionala relevante privind independenta si ca le-am comunicat toate relatiile si alte aspecte despre care s-ar putea presupune, in mod rezonabil, ca ne-ar putea afecta independenta si, acolo unde este cazul, masurile luate pentru a elimina amenintarile la adresa independentei sau masurile de protectie aplicate.
16. Dintre aspectele comunicate cu persoanele responsabile cu guvernanta, stabilim care sunt aspectele cele mai importante pentru auditul situatiilor financiare individuale din perioada curenta si care reprezinta, prin urmare, aspecte cheie de audit. Descriem aceste aspecte in raportul auditorului, cu exceptia cazului in care legile sau reglementarile impiedica prezentarea publica a aspectului sau a cazului in care, in circumstante extrem de rare, consideram ca un aspect nu ar trebui comunicat in raportul nostru deoarece se preconizeaza in mod rezonabil ca beneficiile pentru interesul public sa fie depasite de consecintele negative ale acestei comunicari.

Partenerii misiunii de audit in baza careia s-a intocmit acest raport al auditorului independent sunt Cezar Furtuna si Victor Voluta.

14 mai 2026

Pentru si in numele I.C.S. KPMG Moldova S.R.L.:

Victor Voluta



inregistrat in registrul public electronic al auditorilor financiari cu Nr.1612079

Auditor licentiat pentru auditul general
Certificat de calificare a auditorului
Seria AG, Nr.000048

Cezar Furtuna



Partener de audit

I.C.S. KPMG Moldova S.R.L.

Bd. Stefan cel Mare si Sfânt 171/1, et. 8
MD-2004, Chisinau
Republica Moldova

inregistrat in registrul public electronic al firmelor de audit cu Nr.1903038

MOLDASIG SA

**Situații financiare individuale
la data si pentru exercițiul financiar
încheiat la 31 decembrie 2025
Întocmite în conformitate cu
Standardele Internaționale de
Raportare Financiară
acceptate pentru aplicare în
Republica Moldova**

CUPRINS

Situația individuală a poziției financiare	3
Situația individuală a rezultatului global	4
Situația individuală a modificărilor capitalurilor proprii	5
Situația individuală a fluxurilor de trezorerie	6
Note explicative la situațiile financiare individuale	7 - 71

Situatia individuală a poziției financiare la data de 31 decembrie 2025

ACTIV	Nota	01.01.2024 (retrat)	31.12.2024 (retrat)	31.12.2025
Imobilizări necorporale	5	47 534	267 513	217 884
Terenuri și investiții imobiliare	6	2 858 318	2 858 318	2 609 235
Imobilizări corporale	6	50 636 597	49 612 030	62 792 123
Investiții în entități afiliate	7	183 037 967	69 942 979	79 328 554
Alte investiții	7.1	11 408 619	6 254 378	6 415 262
Active deținute pentru vânzare	7	-	110 980 631	-
Investiții financiare	8			
Valori mobiliare de stat		156 598 728	212 577 752	299 073 585
Alte împrumuturi		283 664	161 524	39 038
Depozite la bănci		45 799 589	37 358 870	41 172 832
Rezerve tehnice cedate în reasigurare	16	27 557 415	40 561 626	29 606 483
Creanțe din contracte de asigurare	9	40 724 422	39 931 830	34 300 980
Creanțe din reasigurare	10	74 927	226 591	350 615
Stocuri	11	239 492	225 099	124 313
Numerar	12	7 699 945	14 835 653	33 328 805
Cheltuieli de achiziție amânate	13	43 924 880	46 279 492	54 324 358
Alte cheltuieli în avans		393 927	225 577	261 494
Alte creanțe	14	1 305 367	5 105 761	7 535 522
TOTAL ACTIV		572 591 391	637 405 624	651 481 083
PASIV				
CAPITAL PROPRIU:		247 111 453	281 093 294	269 651 806
Capital social	15	60 000 000	60 000 000	60 000 000
Capital de reevaluare	15	18 662 181	18 662 181	30 173 216
Capital de rezervă	15	9 000 000	9 000 000	9 000 000
Rezultat reportat		159 449 272	193 431 113	170 478 590
Datorii:		325 479 938	356 312 330	381 829 277
Rezerve tehnice	16			
Rezerva de prime necâștigate		187 561 273	202 645 977	200 493 134
Rezerva de daune declarate, dar nesoluționate		38 083 606	47 938 571	66 611 411
Rezerva de daune neavizate		45 693 345	49 010 493	54 875 645
Rezerva riscurilor neexpirate		1 014 711	999 689	18 232 680
Provizioane	17	7 769 850	8 005 670	6 747 127
Alte datorii calculate	17.1	5 895 840	5 301 899	5 133 095
Datorii din contracte de asigurare	18	5 562 075	4 814 692	6 794 428
Datorii din reasigurare	18	20 798 328	22 697 121	10 448 744
Alte datorii	18	12 397 300	14 239 509	10 129 309
Datorii amânate privind impozitul pe profit	19	703 610	658 709	2 363 704
TOTAL PASIV		572 591 391	637 405 624	651 481 083

Notele atașate constituie parte integrantă a acestor situații financiare individuale. Situațiile financiare au fost aprobate pentru emitere la data de 14 mai 2026.

Victor Coadă
Director general

Evgheni Ovrutchi
Director financiar

Situatia individuală a rezultatului global la data de 31 decembrie 2025

	Nota	2024	2025
Prime nete câștigate	20	359 066 806	365 867 708
Prime brute subscrise		466 848 913	423 826 491
Prime aferente contractelor reziliate		(5 032 721)	(5 429 373)
Prime cedate în reasigurare		(97 219 496)	(29 024 338)
Modificarea rezervei pentru prime necâștigate		(15 084 703)	2 152 843
Modificarea rezervei primei necâștigate cedate		9 554 813	(25 657 915)
Alte venituri nete din activitatea de asigurare		294 554	1 554 798
Daune apărute nete	21	(147 049 323)	(175 346 501)
Daune brute plătite		(149 071 577)	(185 524 914)
Despăgubiri recuperate de la reasigurător		975 247	2 407 805
Variația rezervelor de daune		(13 172 113)	(24 537 992)
Variația rezervelor de daune cedate în reasigurare		3 421 512	14 733 924
Recuperările din regres		10 797 608	17 574 676
Variația rezervei riscurilor neexpirate	17	42 908	(17 264 143)
Cheltuieli operaționale nete	22	(195 314 240)	(193 876 380)
Cheltuieli de achiziție	22.1	(123 246 034)	(125 557 688)
Variația cheltuielilor de achiziție amânate	14	2 354 613	8 044 866
Comisionul de reasigurare		7 692 003	7 337 565
Cheltuieli administrative	22.2	(68 545 318)	(71 324 358)
Alte cheltuieli operaționale	22.3	(13 569 504)	(12 376 765)
Alte venituri din exploatare	23	10 925 988	4 910 239
Profit (pierderi) din activitatea operațională		27 966 693	(14 154 279)
Venitul net din investiții	25	11 409 362	27 802 311
Pierdere neta din active deținute pentru vânzare	25.1		(35 120 815)
Rezultat din activitate financiară	26	(59 697)	(150 902)
Profit (pierderi) brut(e)		39 316 358	(21 623 685)
Impozit pe profit	19	(5 332 578)	(1 326 989)
Profit (pierderi) net(e)		33 983 780	(22 950 674)
Alte elemente ale rezultatului global			11 511 035
Rezultatul global al exercitiului financiar		33 983 780	(11 439 639)

Notele atașate constituie parte integrantă a acestor situații financiare individuale. Situațiile financiare au fost aprobate pentru emitere la data de 14 mai 2026.

Victor Coadă
Director general

Evgheni Ovruțchii
Director financiar

Moldasig SA

Situatii financiare individuale la data si pentru exercitiul financiar încheiat la 31 Decembrie 2025

(Toate sumele sunt exprimate in MDL, daca nu este indicat altfel)

Situatia individuală a modificărilor capitalurilor proprii la data de 31 decembrie 2025

	Capital social	Rezultat reportat	Capital de rezervă	Capital de reevaluare	Total capitaluri proprii
Sold la 31 decembrie 2023	60 000 000	159 449 272	9 000 000	18 662 181	247 111 453
Rezultatul global aferent anului					
Profitul net al anului		33 983 780			33 983 780
Tranzacții cu acționarii, înregistrate direct în capitalurile proprii					
Ajustări		(1 939)			(1 939)
Sold la 31 decembrie 2024	60 000 000	193 431 113	9 000 000	18 662 181	281 093 294
Rezultatul global aferent anului					
Pierdere netă a anului		(22 950 674)			(22 950 674)
Reevaluarea terenurilor și clădirilor				11 511 035	11 511 035
Tranzacții cu acționarii, înregistrate direct în capitalurile proprii					
Ajustări		(1 850)			(1 850)
Sold la 31 decembrie 2025	60 000 000	170 478 590	9 000 000	30 173 216	269 651 806

Notele atașate constituie parte integrantă a acestor situații financiare individuale.

Situațiile financiare au fost aprobate pentru emitere la data de 14 mai 2026.

Victor Coadă
Director generalEvgheni Ovrucii
Director financiar

Situația individuală a fluxurilor de trezorerie la data de 31 decembrie 2025

Indicatori	2024	2025
Fluxul de numerar din activitatea operațională	41 255 930	15 686 928
Încasări	431 296 591	443 264 876
Încasări din activități directe și primiri în reasigurare	430 016 551	440 116 405
Încasări primite de la reasigurători	164 332	1 651 324
Încasări din alte activități de exploatare	1 115 708	1 497 147
Plăți	(390 040 661)	(427 577 948)
Plăți pentru activități directe și primiri în reasigurare	(354 612 150)	(395 165 447)
Plăți din activitatea de reasigurare	(34 073 765)	(30 189 050)
Plăți pentru alte activități de exploatare	(1 354 746)	(2 223 451)
Fluxul de numerar din activitatea de investiții	(33 963 497)	3 289 515
Încasări	153 858 910	281 691 666
Vânzarea activelor deținute pentru vânzare	0	78 223 600
Lichidarea depozitelor la bănci licențiate	30 248 110	16 791 510
Realizarea valorilor mobiliare de stat	119 922 831	183 647 136
Dobânzi obținute	3 687 969	3 029 420
Plăți	187 822 407	278 402 151
Achiziția depozitelor la bănci licențiate	(21 408 110)	(20 945 219)
Achiziția valorilor mobiliare de stat	(166 414 297)	(254 619 071)
Alte plăți legate de activitatea de investiții		(2 837 861)
Flux net de numerar - total	7 292 433	18 976 443
Modificarea numerarului în bilanțul contabil inclusiv modificarea numerarului datorită diferenței în cursul de schimb	(156 725)	(483 291)
Numerar la începutul perioadei	7 699 945	14 835 653
Numerar la sfârșitul perioadei	14 835 653	33 328 805

Notele atașate constituie parte integrantă a acestor situații financiare individuale. Situațiile financiare au fost aprobate pentru emitere la data de 14 mai 2026.

Victor Coadă
Director general

Evgheni Ovrutchi
Director financiar

Moldasig SA

Situații financiare individuale la data și pentru exercițiul financiar încheiat la 31 Decembrie 2025

(Toate sumele sunt exprimate în MDL, dacă nu este indicat altfel)

1. Informații generale și Declarația de conformitate cu IFRS

Societatea de Asigurări „Moldasig” SA a fost constituită în data de 02 aprilie 2012 prin reorganizarea (transformare) a IMSIA Moldasig SRL și este succesor în drepturi și obligații ale IMSIA Moldasig SRL fiind fondată în data de 27.12.2002.

Pe parcursul anului, activitățile principale ale Societății au fost prestarea serviciilor de asigurare generală, reasigurare atât pe teritoriul Republicii Moldova cit și peste hotare.

Adresa juridică a Societății este str. Albisoara 42, Chișinău, Republica Moldova. Societatea operează prin intermediul unui oficiu central, a 40 oficii teritoriale și peste 200 puncte de vânzări pe teritoriul RM conform listei indicate în licența seria CNPF nr.000902.

Pe parcursul anului, Societatea a avut un număr mediu de 560 de angajați (2024: 590).

Societatea este operator licențiat în domeniul asigurărilor (asigurări generale), afit pe teritoriul RM, cât și peste hotarele ei conform licenței CNPF nr. 000902 din 01.11.2008, eliberată pe un termen nelimitat.

La 31.12.2025 Societatea deține controlul în următoarele entități afiliate:

Real Grup Imobil SA – 100%

Style Design Company SA – 54%

Societatea întocmește și situații financiare consolidate.

Acționariatul Societății la 31.12.2025 se prezintă astfel:

Acționari	Nr. de acțiuni	Suma, Lei
Vienna Insurance Group AG	571.200	57.120.000
I.S. "POSTA MOLDOVEI"	28.800	2.880.000

Organele de conducere ale Societății sunt:

- Adunarea Generală acționarilor
- Consiliul de administrare

Organele de conducere ale Societății activează în conformitate cu legislația în vigoare, Statutul și actele constitutive ale Societății. Pe parcursul anului 2025, Societatea nu a avut un Consiliu de administrație funcțional, iar în această perioadă deciziile au fost adoptate de Adunarea Generală a Acționarilor, în limitele competențelor prevăzute de legislație și actele constitutive.

În luna noiembrie 2025, Societatea a înaintat spre aprobare Băncii Naționale a Moldovei candidaturile dnei Liane Hirner, dlui Peter Franz Höfinger și dlui Alexandru Spiridon pentru funcțiile de membri ai Consiliului Societății. Prin Hotărârile Comitetului Executiv al Băncii Naționale a Moldovei nr. 45, nr. 46 și nr. 47 din 04 martie 2026, aceste candidaturi au fost aprobate.

Situațiile financiare individuale au fost întocmite în conformitate cu Standardele Internaționale de Raportare Financiară („IFRS”) acceptate pentru aplicare în Republica Moldova în vigoare la data de raportare anuală a Societății 31 Decembrie 2025.

Moldasig SA

Situații financiare individuale la data și pentru exercițiul financiar încheiat la 31 Decembrie 2025

(Toate sumele sunt exprimate în MDL, dacă nu este indicat altfel)

1. Informații generale și Declarația de conformitate cu IFRS (Continuare)

Prezentele situații financiare individuale cuprind situația individuală a poziției financiare la data de 31 Decembrie 2025, situația profitului sau pierderii și a altor elemente ale rezultatului global, situația individuală a fluxurilor de trezorerie și situația individuală a modificărilor capitalului propriu pentru exercițiul financiar 2025, un sumar al politicilor contabile semnificative și note explicative.

Situațiile financiare au fost aprobate și autorizate pentru emitere de către Organul Executiv la data de 14 mai 2026.

2. Politici contabile semnificative

2.1 Bazele întocmirii situațiilor financiare individuale

Situațiile financiare individuale au fost întocmite în baza principiului continuității activității și pe baza convenției costului istoric, cu excepțiile prezentate în continuare în politicile contabile.

Adițional la aceste situații financiare individuale în conformitate cu IFRS acceptate pentru aplicare în Republica Moldova, conform prevederilor Hotărârii Guvernului Republicii Moldova nr. 238/2008 privind aplicarea Standardelor Internaționale de Raportare Financiară pe teritoriul Republicii Moldova cu modificările ulterioare și Legii contabilității și raportării financiare nr. 287/2017 cu modificările ulterioare ("Legea nr. 287/2017") ("IFRS acceptate în RM"). Societatea pregătește și emite situații financiare consolidate care încorporează de asemenea conturile societăților fiice:

Societate fiică	Participați la 31.12.2024	Participați la 31.12.2025
Asito Kapital SA	99,99%	
Real Grup Imobil SA	100%	100%
Style Design Company SA	54%	54%

2.2 Continuitatea activității

Prezentele situații financiare individuale au fost întocmite în baza principiului continuității activității care presupune faptul că Societatea își va continua activitatea și în viitorul previzibil. Pentru a evalua aplicabilitatea acestei prezumții conducerea analizează previziunile referitoare la intrările viitoare de numerar. Pe baza acestor analize, conducerea consideră că Societatea va putea să-și continue activitatea în viitorul previzibil și prin urmare aplicarea principiului continuității activității în întocmirea situațiilor financiare este justificabilă.

Conducerea Societății evaluează în mod regulat performanța și capacitatea de a-și continua activitățile. Societatea dispune de resurse suficiente și îndeplinește toate cerințele Băncii Naționale a RM pentru indicatorii de stabilitate și solvabilitate.

Conducerea Societății analizează toate informațiile despre conflictul militar provenite din diverse surse. Societatea evaluează impactul acestui conflict asupra continuității activității ca fiind nesemnificativ, întrucât în prezent nu există contracte mari încheiate cu întreprinderi din Rusia și Ucraina, iar produsele de asigurare pentru care se înregistrează o scădere a vânzărilor sunt înlocuite cu succes cu cele noi.

2. Politici contabile semnificative (Continuare)

2.3 Estimări și raționamente contabile utilizate

Societatea realizează estimări și ipoteze care afectează sumele raportate ale activelor și ale pasivelor în următorul exercițiu financiar. Estimările și raționamentele sunt evaluate în mod continuu și se bazează pe experiență istorică și pe alți factori, inclusiv pe așteptările privind viitoarele evenimente considerate rezonabile în situațiile date. Pentru pregătirea situațiilor financiare individuale în conformitate cu IFRS adoptate de Republica Moldova, Societatea realizează estimări și ipoteze în legătura cu evoluții viitoare care pot avea un efect semnificativ asupra recunoașterii și valorii activelor și pasivelor raportate, prezentarea datoriilor contingente la data întocmirii situațiilor financiare și a veniturilor și cheltuielilor raportate pentru perioada respectivă. Există un risc ca următoarele elemente să sufere ajustări în exercițiul financiar următor: rezerve tehnice, alte provizioane, cheltuieli de achiziție raportate, ajustări de valoare pentru creanțe și alte pierderi de valoare.

2.4 Politici contabile semnificative

2.4.1 Conversia în moneda străină

Moneda funcțională și de prezentare

Situațiile financiare sunt prezentate în lei moldovenești (MDL), care reprezintă atât moneda funcțională, cât și moneda de prezentare a Societății.

Moneda funcțională este determinată ca fiind moneda mediului economic principal în care Societatea își desfășoară activitatea. În acest sens, conducerea a analizat factorii relevanți și a concluzionat că MDL este moneda care:

- influențează în principal prețurile de vânzare ale serviciilor prestate;
- determină, prin mediul competitiv și cadrul de reglementare, nivelul prețurilor;
- influențează în mod semnificativ costurile aferente activității, inclusiv costurile cu forța de muncă și alte costuri operaționale;
- este utilizată preponderent pentru încasările din activitățile de exploatare.

Tranzacții și solduri

Tranzacțiile în valută sunt convertite în moneda funcțională la cursul de schimb oficial valabil la data efectuării tranzacției.

Activele și datoriile monetare denominate în valută sunt recalulate în moneda funcțională la cursul de schimb valabil la data raportării. Diferențele de curs valutar aferente elementelor monetare sunt recunoscute în profit sau pierdere în perioada în care apar.

Activele și datoriile nemonetare denominate în valută, evaluate la valoarea justă, sunt convertite în moneda funcțională utilizând cursul de schimb de la data determinării valorii juste. Diferențele de curs aferente acestor elemente sunt recunoscute în conformitate cu tratamentul contabil aplicabil variațiilor valorii juste ale respectivelor active sau datorii.

2. Politici contabile semnificative (Continuare)**2.4.1 Conversia în moneda străină (Continuare)**

Cursurile de schimb de referință erau următoarele:

	2024		2025	
	USD	EUR	USD	EUR
Medie pentru perioada anului	18.16	19.65	17.37	19.59
La 31 decembrie	17.4062	19.3574	16.7925	19.7597

2.4.2 Clasificarea produsului

Contractele de asigurare sunt acele contracte prin care Societatea (asigurătorul) acceptă un risc de asigurare semnificativ de la o altă parte (deținătorul poliței) și se obligă să compenseze deținătorul poliței în cazul în care un eveniment viitor incert specificat (evenimentul asigurat) afectează negativ acesta.

Un contract este clasificat drept contract de asigurare dacă transferă un risc de asigurare semnificativ. Societatea evaluează semnificația riscului de asigurare prin compararea plăților potențiale în cazul producerii evenimentului asigurat cu cele care ar fi fost efectuate în absența acestuia.

În procesul de evaluare a riscului, conducerea analizează în mod continuu indicatorii de daunalitate pe clase de asigurare, în scopul identificării tendințelor și ajustării corespunzătoare a politicilor de subscriere și a estimărilor aferente rezervelor tehnice.

Odată clasificat drept contract de asigurare, un contract rămâne astfel pe întreaga sa durată, chiar dacă nivelul riscului de asigurare se reduce ulterior, cu excepția cazului în care toate drepturile și obligațiile contractuale sunt stinse sau expiră.

2.4.3 Imobilizări corporale

Imobilizările corporale, inclusiv proprietățile imobiliare utilizate de Societate, sunt recunoscute inițial la cost și ulterior evaluate la cost minus amortizarea acumulată și pierderile din depreciere acumulate, fie, în cazul terenurilor și clădirilor, la valoarea reevaluată, conform modelului reevaluării.

Costurile ulterioare sunt incluse în valoarea contabilă a activului sau recunoscute ca active separate, după caz, numai atunci când este probabil ca beneficiile economice viitoare asociate elementului să fie generate pentru Societate și costul acestuia poate fi evaluat în mod credibil.

Costurile aferente întreținerii și reparațiilor curente sunt recunoscute în profit sau pierdere pe măsura efectuării acestora.

Amortizarea este prevăzută pe baza unei metode de amortizare lineară pe parcursul duratei de utilizare:

2. Politici contabile semnificative (Continuare)**2.4.3 Imobilizări corporale (Continuare)**

	<u>Rata uzurii</u>
Construcții	3% - 20.0%
Echipament	6.6% – 33.3%
Mijloace de transport	12.7% – 14.3%
Alte mijloace fixe	10.0% – 50.0%

Valoarea reziduală, durata de viață utilă și metoda de amortizare a imobilizărilor corporale sunt revizuite cel puțin la fiecare sfârșit de exercițiu financiar și ajustate, după caz, pentru a reflecta modificările condițiilor economice sau ale modului de utilizare a activelor.

Imobilizările corporale sunt supuse testării pentru depreciere ori de câte ori există indicii că valoarea contabilă a acestora ar putea să nu fie recuperabilă. Pierderile din depreciere sunt recunoscute în profit sau pierdere în perioada în care acestea sunt identificate.

Un element de imobilizări corporale este derecunoscut la cedare sau atunci când nu se mai așteaptă beneficii economice viitoare din utilizarea sau cedarea acestuia. Câștigurile sau pierderile rezultate din derecunoașterea, determinate ca diferență între încasările nete din cedare și valoarea contabilă a activului, sunt recunoscute în profit sau pierdere în perioada în care are loc derecunoașterea.

Terenurile și clădirile sunt evaluate la valoarea justă, determinată pe baza evaluărilor efectuate periodic, dar cel puțin o dată la trei ani, de către evaluatori independenți. Clădirile sunt prezentate la valoarea reevaluată, minus amortizarea acumulată și pierderile din depreciere, după caz.

2.4.4 Imobilizări necorporale

Activele necorporale dobândite separat sunt recunoscute inițial la cost. Ulterior, acestea sunt evaluate la cost minus amortizarea acumulată și pierderile din depreciere acumulate.

Activele necorporale generate intern, cu excepția costurilor de dezvoltare care îndeplinesc criteriile de capitalizare, nu sunt recunoscute ca active, fiind înregistrate drept cheltuieli în profit sau pierdere în perioada în care sunt suportate.

Activele necorporale cu durată de viață utilă determinată sunt amortizate pe durata de viață utilă estimată și sunt testate pentru depreciere ori de câte ori există indicii că valoarea lor contabilă ar putea să nu fie recuperabilă. Metoda de amortizare și durata de viață utilă sunt revizuite cel puțin la sfârșitul fiecărui exercițiu financiar și ajustate, dacă este cazul. Cheltuielile cu amortizarea sunt recunoscute în profit sau pierdere.

2. Politici contabile semnificative (Continuare)**2.4.4 Imobilizări necorporale (Continuare)**

Câștigurile sau pierderile rezultate din derecunoașterea unui activ necorporal sunt determinate ca diferență între încasările nete din cedare și valoarea contabilă a activului și sunt recunoscute în profit sau pierdere în perioada în care are loc derecunoașterea.

Activele necorporale cu durată de viață utilă nedeterminată nu sunt amortizate, dar sunt supuse anual testării pentru depreciere sau ori de câte ori există indicii de depreciere. Licența pentru activitatea de asigurare este considerată un activ cu durată de viață utilă nedeterminată.

Programele informatice sunt amortizate prin metoda liniară pe durata de viață utilă estimată.

Categorii	Durata utila de viață (ani)
Licența privind activitatea de asigurări	termen nelimitat
Softuri	5
Embleme comerciale	10

2.4.5 Deprecierea activelor nefinanciare

La fiecare dată de raportare, Societatea evaluează dacă există indicii de depreciere a activelor. În cazul în care astfel de indicii există sau atunci când este necesară testarea anuală a unor active, Societatea estimează valoarea recuperabilă a activului sau a unității generatoare de numerar (UGN).

Valoarea recuperabilă reprezintă cea mai mare valoare dintre valoarea justă minus costurile de cedare și valoarea de utilizare. Aceasta se determină pentru fiecare activ individual, cu excepția cazurilor în care activul nu generează intrări de numerar în mod independent, situație în care evaluarea se realizează la nivelul UGN.

În cazul în care valoarea contabilă a unui activ sau a unei UGN depășește valoarea recuperabilă, activul este considerat depreciat și este redus la valoarea recuperabilă.

Valoarea de utilizare este determinată prin actualizarea fluxurilor de trezorerie viitoare estimate, utilizând o rată de actualizare înainte de impozitare, care reflectă evaluările curente ale pieței privind valoarea în timp a banilor și riscurile specifice activului.

Pentru determinarea valorii juste minus costurile de cedare, Societatea utilizează, atunci când sunt disponibile, informații privind tranzacții recente de pe piață. În absența acestora, sunt aplicate tehnici de evaluare adecvate, bazate pe informații de piață și alte date relevante.

Pierderile din depreciere sunt recunoscute în profit sau pierdere în perioada în care sunt identificate, în cadrul categoriilor de cheltuieli corespunzătoare funcției activului.

2. Politici contabile semnificative (Continuare)

2.4.5 Deprecierea activelor nefinanciare(Continuare)

O pierdere din depreciere recunoscută anterior este reluată numai dacă există o modificare a estimărilor utilizate la determinarea valorii recuperabile. În acest caz, valoarea contabilă a activului este majorată până la nivelul valorii recuperabile, fără a depăși valoarea contabilă care ar fi fost determinată, netă de amortizare, dacă nu ar fi fost recunoscută anterior o pierdere din depreciere.

Reluarea pierderilor din depreciere este recunoscută în profit sau pierdere, cu excepția cazului în care activul este evaluat la valoarea reevaluată, situație în care aceasta este tratată ca o creștere din reevaluare.

2.4.6 Investiții în subsidiare

Investițiile în entități afiliate sunt recunoscute în situațiile financiare individuale la cost, în conformitate cu IAS 27 „Situații financiare separate”. Pentru anumite investiții, Societatea aplică metoda punerii în echivalență, în funcție de natura și semnificația participației. Ulterior, investițiile sunt evaluate la cost sau la valoarea rezultată prin aplicarea metodei punerii în echivalență, minus ajustările pentru depreciere, dacă este cazul.

2.4.7 Active financiare

Recunoașterea inițială și evaluarea activelor financiare

Activele financiare sunt clasificate în conformitate cu prevederile IAS 39 în următoarele categorii: active financiare la valoarea justă prin profit sau pierdere, investiții deținute până la scadență, împrumuturi și creanțe, precum și active financiare disponibile pentru vânzare. Clasificarea activelor financiare este determinată la recunoașterea inițială, în funcție de natura și scopul deținerii acestora.

Activele financiare sunt recunoscute inițial la valoarea justă, la care se adaugă costurile de tranzacție direct atribuibile, cu excepția activelor financiare evaluate la valoarea justă prin profit sau pierdere.

Clasificarea activelor financiare este determinată la recunoașterea inițială, în funcție de natura și scopul deținerii acestora.

Societatea dispune de trei categorii de clasificare a activelor financiare:

- Investiții deținute până la scadență (valori mobiliare de stat)

Investițiile deținute până la scadență sunt active financiare ne-derivate cu plăți fixe sau determinabile și scadență fixă, pe care Societatea are intenția și capacitatea de a le deține până la scadență. Acestea sunt evaluate ulterior la cost amortizat, utilizând metoda dobânzii efective.

2. Politici contabile semnificative (Continuare)

2.4.7 Active financiare (Continuare)

Împrumuturi și creanțe (inclusiv depozite la bănci)

Împrumuturile și creanțele reprezintă active financiare ne-derivate cu plăți fixe sau determinabile, care nu sunt cotate pe o piață activă. În această categorie sunt incluse depozitele la bănci și alte creanțe. Acestea sunt evaluate ulterior la cost amortizat, utilizând metoda dobânzii efective, minus ajustările pentru depreciere, dacă este cazul.

Active financiare la valoarea justă prin profit sau pierdere

Activele financiare clasificate la valoarea justă prin profit sau pierdere includ instrumente financiare deținute pentru tranzacționare. După recunoașterea inițială, acestea sunt evaluate la valoarea justă, iar câștigurile și pierderile rezultate din modificările valorii juste sunt recunoscute în profit sau pierdere.

Deprecierea activelor financiare

La fiecare dată de raportare, Societatea evaluează măsura în care există vreo dovadă a fiecare dată de raportare, Societatea evaluează dacă există dovezi obiective de depreciere pentru un activ financiar sau un grup de active financiare.

Un activ financiar este considerat depreciat numai dacă există dovezi obiective ale apariției unui eveniment de pierdere ulterior recunoașterii inițiale, care are un impact asupra fluxurilor de numerar viitoare estimate și care poate fi evaluat în mod credibil.

Dovezile obiective de depreciere pot include, fără a se limita la:

- dificultăți financiare semnificative ale debitorului;
- neplata sau întârzierea plăților de dobândă sau principal;
- probabilitatea intrării în procedură de insolvență sau reorganizare;
- date observabile care indică o scădere măsurabilă a fluxurilor de numerar estimate, cum ar fi creșterea arieratelor sau modificări ale condițiilor economice corelate cu riscul de neplată.

Pentru activele financiare evaluate la cost amortizat, pierderea din depreciere reprezintă diferența dintre valoarea contabilă a activului și valoarea actualizată a fluxurilor de numerar viitoare estimate, actualizate utilizând rata inițială a dobânzii efective.

Pentru instrumentele de capital, pierderea din depreciere reprezintă diferența dintre valoarea contabilă și valoarea justă a acestora.

Derecunoașterea activelor financiare

Un activ financiar (sau o parte a acestuia) este derecunoscut atunci când:

- drepturile contractuale asupra fluxurilor de numerar aferente activului expiră;
- Societatea transferă drepturile contractuale asupra fluxurilor de numerar sau își asumă obligația de a transfera integral aceste fluxuri către o terță parte („acord de trecere”); și
- sunt transferate în mod substanțial toate riscurile și beneficiile aferente activului financiar.

2. Politici contabile semnificative (Continuare)

2.4.7 Active financiare (Continuare)

În cazul în care Societatea nu transferă și nici nu reține în mod substanțial toate riscurile și beneficiile aferente activului, dar păstrează controlul asupra acestuia, activul este recunoscut în continuare în măsura implicării continue a Societății.

Valoarea justă a instrumentelor financiare

Valoarea justă reprezintă prețul care ar fi primit pentru vânzarea unui activ sau plătit pentru transferul unei datorii într-o tranzacție ordonată între participanți de pe piață la data evaluării. Determinarea valorii juste se bazează pe utilizarea tehnicilor de evaluare adecvate și pe date de intrare observabile, în măsura în care acestea sunt disponibile.

Ierarhia valorii juste clasifică datele de intrare utilizate în evaluare în trei niveluri:

- **Nivelul 1:** prețuri cotate (neajustate) pe piețe active pentru active sau datorii identice;
- **Nivelul 2:** date de intrare observabile, altele decât prețurile cotate incluse în Nivelul 1;
- **Nivelul 3:** date de intrare neobservabile.

Cea mai bună evidență a valorii juste o reprezintă prețurile cotate pe piețe active.

În cazul în care nu există o piață activă pentru un instrument financiar, Societatea determină valoarea justă utilizând tehnici de evaluare adecvate, bazate pe date de intrare observabile (nivelul 2) sau, după caz, pe date de intrare neobservabile (nivelul 3).

O piață este considerată activă dacă tranzacțiile pentru activul sau datoria respectivă au loc cu o frecvență și un volum suficiente pentru a furniza în mod continuu informații relevante privind prețurile.

Pentru instrumentele financiare tranzacționate pe piețe active, valoarea justă este determinată pe baza prețurilor cotate la data raportării, fără ajustări pentru costurile de tranzacționare.

Pentru instrumentele financiare care nu sunt tranzacționate pe piețe active, valoarea justă este estimată utilizând tehnici de evaluare, cum ar fi modele de actualizare a fluxurilor de numerar sau alte metode recunoscute, utilizând în măsura posibilului date de piață observabile.

Valoarea justă a depozitelor la instituții de credit cu rată variabilă a dobânzii este considerată a fi apropiată de valoarea lor contabilă.

2.4.8 Reasigurare

În cursul normal al activității, Societatea cedează o parte din riscul de asigurare în baza contractelor de reasigurare.

Activele din reasigurare reprezintă drepturile Societății de a recupera sume de la reasigurători, aferente despăgubirilor plătite și altor obligații rezultate din contractele de asigurare. Aceste sume sunt estimate în mod consecvent cu obligațiile aferente contractelor de asigurare și în conformitate cu termenii contractelor de reasigurare.

2. Politici contabile semnificative (Continuare)

2.4.8 Reasigurare (Continuare)

La fiecare dată de raportare, Societatea evaluează dacă există indicii de depreciere a activelor din reasigurare. În cazul în care există astfel de indicii, se recunoaște o pierdere din depreciere atunci când există dovezi obiective că Societatea nu va recupera integral sumele datorate conform contractelor de reasigurare, iar impactul acestora poate fi estimat în mod credibil. Pierderile din depreciere sunt recunoscute în profit sau pierdere.

Activele din reasigurare sunt derecunoscute atunci când drepturile contractuale asupra fluxurilor de numerar expiră sau sunt transferate.

Cedarea riscului în baza contractelor de reasigurare nu eliberează Societatea de obligațiile sale față de deținătorii polițelor de asigurare.

Datoriile din reasigurare sunt derecunoscute atunci când obligațiile contractuale sunt stinse, expiră sau sunt transferate către o terță parte.

2.4.9 Creanțe și datorii de asigurare

Creanțele de asigurare sunt recunoscute inițial la cost, reprezentând valoarea justă a contravalorii plătite pentru achiziția acestora. Acestea includ sume datorate și creanțe de la agenți, brokeri și titularii de contracte de asigurare.

Ulterior, creanțele de asigurare sunt evaluate la cost amortizat, utilizând metoda dobânzii efective, minus ajustările pentru depreciere, dacă este cazul.

Valoarea contabilă a creanțelor de asigurare este revizuită pentru depreciere de fiecare dată când evenimente sau schimbări de împrejurare indică posibilitatea nerecuperării valorii contabile, cu pierderea din depreciere înregistrată în contul de profit sau pierderi.

Creanțele din regres sunt recunoscute în măsura în care există un drept legal de recuperare și este probabilă încasarea beneficiilor economice viitoare. Acestea sunt evaluate ulterior la cost amortizat, ajustat cu pierderile din depreciere estimate.

Datoriile de asigurare sunt evaluate la valoarea lor nominală reprezentând valoarea justă a contravalorii ce urmează a fi plătită asiguraților pentru contracte de asigurare reziliate și la remunerarea intermediarilor care acționează în numele Societății.

2.4.10 Impozitul pe profit curent și amânat

Impozitul pe profit curent

Creanțele și datoriile privind impozitul pe profit curent sunt evaluate la valoarea care se așteaptă a fi recuperată de la sau plătită către autoritățile fiscale. Ratele de impozitare și legile fiscale utilizate pentru calcularea sumelor sunt cele care sunt adoptate sau în mare măsură adoptate la data de raportare în legislația națională. Impozitul este recunoscut în contul de profit sau pierdere, exceptând situația în care se referă la elementele recunoscute în alte venituri globale sau direct în capitalurile proprii. Taxa privind impozitul pe profit curent se calculează pe baza legislației fiscale adoptate în mod concret la sfârșitul perioadei de raportare din Republica

2. Politici contabile semnificative (Continuare)

2.4.10 Impozitul pe profit curent și amânat (Continuare)

Moldova. Conducerea evaluează periodic pozițiile prezentate în declarațiile fiscale cu privire la situațiile în care reglementările aplicabile referitoare la impozitare sunt supuse interpretării și constituie provizioane dacă este cazul.

Rata privind impozitul pe profit pentru anul 2025 s-a menținut ca și în anul 2024 în mărime de 12%, fiind aleasă metoda de achitare conform sumei prognozate a impozitului pe profit curent care urmează a fi achitat în anul fiscal.

Impozitul pe profit amânat

Impozitul amânat este prezentat aplicând metoda bilanțieră privind diferențele temporare la data de raportare între bazele de impozitare ale activelor și datoriilor și valoarea contabilă a acestora în vederea raportării financiare.

Creaștele și datoriile privind impozitul amânat sunt evaluate la ratele de impozitare preconizate a fi aplicate pentru exercițiul în care activul este realizat sau datoria este decontată, pe baza ratelor de impozitare (și a legilor fiscale) care au fost adoptate sau în mare măsură adoptate până la data de raportare.

Creaștele privind impozitul amânat sunt recunoscute pentru toate diferențele temporare deductibile, pentru creditele fiscale neutilizate și orice pierderi fiscale neutilizate, în măsura în care este probabil să fie disponibil un profit impozabil față de care să poată fi utilizate diferențele temporare deductibile și creditele fiscale neutilizate precum și orice pierderi fiscale neutilizate. Valoarea contabilă a creaștelor privind impozitul amânat este revizuită la fiecare dată de raportare și redusă în măsura în care nu mai este probabil să fie disponibil suficient profit impozabil pentru a permite utilizarea beneficiului unei părți a creaștei privind impozitul pe profit amânat sau al totalității acesteia. Creaștele privind impozitul amânat nerecunoscute sunt evaluate la fiecare dată de raportare și se recunosc în măsura în care a devenit probabil faptul că profitul impozabil viitor va permite recuperarea creaștei privind impozitul amânat.

Creaștele și datoriile privind impozitul amânat sunt compensate dacă există un drept legal de compensare a creaștelor privind impozitul curent cu datoriile privind impozitul pe profit curent iar impozitele amânate se referă la aceeași entitate impozabilă și la aceeași autoritate fiscală.

2.4.11 Numerar și echivalente de numerar

Numerarul și echivalentul de numerar includ numerar la bancă și în casă și depozite pe termen scurt cu date inițiale de scadență de trei luni sau mai puțin de trei luni din situația poziției financiare. În vederea elaborării situației fluxurilor de trezorerie, numerarul este constituit din lichidități și conturi curente la bancă, minus overdrafturi existente.

2. Politici contabile semnificative (Continuare)

2.4.12 Cheltuieli anticipate

Cheltuielile suportate în perioada de gestiune dar care se referă la perioadele de gestiune ulterioare se recunosc ca cheltuieli anticipate. Pe măsura survenirii perioadelor, cheltuielile anticipate se decontează la cheltuieli curente după metoda liniară.

2.4.13 Capitalul social

Acțiuni ordinare

Acțiunile ordinare sunt clasificate drept capitaluri proprii. Costurile incrementale direct atribuibile emiterii de acțiuni ordinare sunt recunoscute drept deducere din capitalurile proprii, net de orice efecte fiscale.

Dividende

Dividendele privind acțiunile ordinare sunt recunoscute ca datorii în perioada în care acestea sunt declarate.

2.4.14 Beneficiile angajaților

Beneficiile angajaților pe termen scurt includ salarii, prime, concedii anuale plătite și contribuții la asigurările sociale. Aceste beneficii sunt evaluate pe bază neactualizată și sunt recunoscute ca cheltuieli în profit sau pierdere în perioada în care angajații prestează serviciile aferente.

O datorie este recunoscută pentru sumele estimate a fi plătite sub formă de bonusuri sau alte plăți pe termen scurt atunci când Societatea are o obligație prezentă, legală sau implicită, ca urmare a serviciilor prestate de angajați și atunci când această obligație poate fi estimată în mod credibil.

În cursul desfășurării activității, Societatea achită contribuții către sistemul public de asigurări sociale și medicale din Republica Moldova în numele angajaților săi. Aceste contribuții sunt recunoscute ca cheltuieli în profit sau pierdere în perioada în care sunt datorate. Societatea nu are obligații suplimentare față de aceste sisteme.

Societatea nu administrează planuri de pensii cu beneficii determinate și nu are alte obligații privind beneficiile post-angajare sau alte beneficii pe termen lung acordate angajaților.

2.4.15 Datorii comerciale și alte datorii

Datoriile comerciale și alte datorii sunt recunoscute inițial la valoarea justă și ulterior evaluate la cost amortizat, utilizând metoda dobânzii efective. În practică, având în vedere natura pe termen scurt a acestor datorii, acestea sunt prezentate la valoarea lor nominală, care aproximativ reflectă valoarea justă.

2. Politici contabile semnificative (Continuare)

2.4.16 Rezerve de asigurări

Rezerva primei necâștigate (RPN) reprezintă partea din primele brute subscrise aferentă perioadelor de acoperire ulterioare datei raportării. Aceasta se calculează pentru fiecare contract de asigurare, proporțional cu perioada neexpirată de risc, pe baza duratei contractului și a primelor subscrise.

Rezerva de daune declarate dar nesoluționate (RDDN) este formată din totalitatea dosarelor de dauna pentru care s-a declarat dauna, dar nu a fost soluționată până la data raportării. Metoda de înregistrare în baza de date a reclamațiilor de daune este "claim by claim".

RDDN se indexează cu 3% pentru a acoperi cheltuielile de administrare a daunelor, precum și variația daunei la dosarele unde valoarea ei a fost stabilită preventiv în conformitate cu reglementările aplicabile ale Băncii Naționale a Moldovei..

Rezerva de daune declarate, dar nesoluționate (RDDN) este evaluată la fiecare dată de raportare pe baza celor mai recente informații disponibile privind dosarele de daună. Societatea actualizează estimările RDDN pentru a reflecta evoluția daunelor și informațiile suplimentare obținute în procesul de gestionare a acestora, inclusiv documente justificative și evaluări ale daunelor. Ajustările sunt recunoscute în perioada în care aceste informații devin disponibile.

Rezerva de daune neavizate (RDN) se calculează prin trei metode: Chain Ladder, Rata daunei și Bornhuetter-Ferguson pe baza daunelor apărute și estimarea daunelor finale prin rata daunei. La calculul RDN prin metodele Ratei daunei și Bornhuetter-Ferguson se utilizează rata daunei prognozată pentru dezvoltarea daunei finale doar pentru perioadele unde daunele nu sunt dezvoltate până la sfârșit, ținând cont de daunele curente și trecute, folosind o medie cu ajustarea ei individual pe tipuri de asigurare. Estimările rezultate din aplicarea acestor metode sunt ajustate, dacă este cazul, pe baza judecății profesionale a managementului, în funcție de circumstanțele specifice și informațiile disponibile la data raportării.

Rezerva riscurilor neexpirate (RRN) se calculează în baza estimării daunelor ce vor apărea după încheierea perioadei de gestiune aferente contractelor de asigurare în vigoare la data calculului, în mărimea în care valoarea estimată a acestor daune viitoare depășește rezerva de prime necâștigate. La calculul rezervei riscurilor neexpirate se folosește rata operațională combinată, iar estimările privind daunele sunt determinate fără a lua în considerare veniturile potențiale din regres..

Pentru a verifica suficiența rezervelor, Societatea utilizează testele de adecvanță: testul LAT pentru a verifica suficiența rezervei de prime necâștigate pe tipuri de asigurare, și testele run-off pentru rezervele de daune.

Calcularea rezervelor tehnice de asigurare este reglementată prin Hotărârea CNPF Nr. 30/10 din 13.06.2023 "Cu privire la aprobarea Regulamentului privind rezervele tehnice de asigurare", precum și propriilor regulamente interne.

2. Politici contabile semnificative (Continuare)

2.4.17 Provizioane

Pretenții legale sunt recunoscute când:

- Societatea are o obligație juridică curentă sau implicită generată de un eveniment anterior;
- este foarte probabil că o ieșire de resurse va fi necesară pentru stingerea obligației;
- suma a fost estimată în mod fiabil.

Provizioanele sunt evaluate la valoarea actualizată a cheltuielilor estimate a fi necesare pentru stingerea obligației utilizând o rată înainte de impozitare care să reflecte evaluările curente de piață ale valorii-timp a banilor și ale riscurilor specifice datoriei.

2.4.18 Recunoașterea veniturilor

Primele de asigurare

Primele de asigurare se raportează la venit la subscriere. În cazul în care o primă se plătește în rate, Societatea recunoaște la venituri prima totală înregistrând rezerva primei necâștigate pentru transe scadente cărora nu a venit. Primele prelucrate/înregistrare într-o lună sunt considerate drept prime subscrise la acea lună.

Primele brute subscrise de asigurare cuprind toate primele de încasat pentru întreaga perioadă de acoperire prevăzută de contractele încheiate pe parcursul perioadei contabile. Acestea sunt recunoscute la data la care începe valabilitatea poliței de asigurare. Primele includ orice modificare care rezultă din perioada contabilă pentru primele de încasat privind activitățile înregistrare în perioadele contabile anterioare.

Primele colectate de intermediari și neîncasate încă sunt incluse în premiile subscrise.

Primele neîncasate reprezintă primele aferente contractelor de asigurare în vigoare la data raportării, pentru care încasarea nu a avut încă loc. Acestea se calculează utilizând metoda „pro rata temporis”. Proporția aferentă perioadelor ulterioare este inclusă în rezerva de prime necâștigate.

2.4.19 Despăgubiri și cheltuieli privind despăgubirile

Despăgubirile privind asigurările generale și de sănătate includ toate despăgubirile care apar în timpul anului, indiferent dacă sunt sau nu înregistrate, costurile interne și externe de gestionare a cererilor care sunt direct legate de evaluarea și soluționarea despăgubirilor, și alte ajustări legate de despăgubirile anilor precedenți.

2. Politici contabile semnificative (Continuare)

2.4.20 Cheltuieli de achiziție amânate

Cheltuielile de achiziție amânate reprezintă partea cheltuielilor de achiziție care corespunde perioadei neexpirate a riscului pentru contractele în vigoare la data întocmirii bilanțului sau la oricare altă dată de raportare, și care este reportată dintr-o perioadă gestionară (de raportare) în perioade gestionare (de raportare) următoare.

Cheltuielile de achiziție includ cheltuieli ocazionate de încheierea contractelor de asigurare și cuprind toate comisioanele, bonusuri, tantieme, cheltuielile de publicitate și de locațiune, sau alte cheltuieli administrative legate de prelucrarea cererilor și de eliberarea polițelor de asigurare.

Cheltuielile de achiziție reportate sunt calculate numai pentru contracte de asigurare în vigoare, după o formula pentru fiecare contract la finalul fiecărui trimestru.

Evaluarea ulterioara

Cheltuielile de achiziție reportate, sunt evaluate ulterior la cost amortizat. Rata de amortizare este calculata in baza formulei prezentate mai sus.

Derecunoașterea

Cheltuielile de achiziție reportate sunt derecunoscute după amortizarea integrala a acestora sau când se estimează ca nu mai pot fi recuperate.

2.4.21 Contracte de leasing

IFRS 16 Contracte de leasing („IFRS 16”), introduce o noua definiție a contractelor de leasing și confirmă clasificarea actuală în cele 2 tipuri de leasing (financiar și operațional) în tratamentul contabil aplicat de către locator. În ceea ce privește tratamentul contabil aplicat de către locatar, noul standard contabil prevede, pentru toate tipologiile de leasing, recunoașterea unui activ, reprezentând dreptul de utilizare a activului suport, în același timp cu recunoașterea unei datorii pentru viitoarele plăți care rezulta din contractul de leasing.

La recunoașterea inițială, acest activ este evaluat având la baza fluxurile de numerar aferente contractelor de leasing. După recunoașterea inițială, dreptul de utilizare va fi evaluat având ca baza regulile cu privire la active reglementate de IAS 16, IAS 38 sau IAS 40 și prin urmare, aplicând modelul bazat pe cost, mai puțin deprecierea acumulată și orice pierderi din depreciere acumulate. Dreptul de utilizare al activelor este amortizat pe durata contractului de leasing. Datoria aferentă leasingului este inițial evaluată la valoarea actualizată a plăților de leasing plătibile pe durata contractului de leasing, actualizată la rata implicită în contractul de leasing, dacă aceasta poate fi determinată cu ușurință. Dacă aceasta rata nu poate fi determinată cu ușurință, locatarul va folosi rata sa de împrumut incrementală.

Societatea a făcut o evaluare a prevederilor IFRS 16 și a decis ca acestea nu au un impact semnificativ și ca Societatea nu este angajată în contracte semnificative care ar intra în domeniul de aplicare al IFRS 16. Pentru anul 2024, Societatea nu a recunoscut valoarea netă a

2. Politici contabile semnificative (Continuare)

2.4.21 Contracte de leasing (Continuare)

activului și respectiv a datoriei drept valoarea netă a dreptului de utilizare a activului și respectiv a datoriei la momentul aplicării inițiale. În schimb, plățile de leasing operațional sunt recunoscute în contul de profit și pierdere pe baza metodei liniare pe durata contractului de leasing.

2.4.22 Venit din dobândă

Venitul din dobândă se recunoaște la momentul sporirii de dobânzi utilizând rata efectivă a dobânzii.

2.4.23 Active și datorii contingente

Datoriile contingente nu sunt recunoscute în situațiile financiare, ci sunt prezentate în notele explicative, cu excepția cazurilor în care probabilitatea unui flux de resurse care încorporează beneficii economice este extrem de redusă.

În mod similar, un activ contingent nu este înregistrat în situațiile financiare, ci este menționat în note, atunci când este probabilă intrarea unor beneficii economice.

2.4.24 Costul de finanțare

Dobânda plătită este recunoscută în contul de profit și pierdere la momentul sporirii și se calculează folosind metoda ratei efective a dobânzii. Dobânda sporită este inclusă în valoarea contabilă a datoriei financiare ca o parte componentă.

2.5 Estimări și raționamente contabile esențiale

Întocmirea rapoartelor financiare în conformitate cu standardele IFRS impune managementului să facă estimări și ipoteze, care afectează sumele și soldurile raportate în situațiile financiare și notele care le însoțesc. Aceste estimări se bazează pe informații disponibile la data întocmirii rapoartelor financiare. Prin urmare, rezultatele reale pot fi diferite de estimări.

Societatea face estimări și ipoteze care afectează valorile contabile ale activelor și datoriilor în cadrul următorului exercițiu financiar. Estimările și evaluările se realizează în mod continuu pe baza experienței istorice și a altor factori, inclusiv așteptări cu privire la evenimente viitoare considerate rezonabile în circumstanțele date.

a) Estimarea obligațiilor aferente cererilor de despăgubire

Determinarea costului final al cererilor de despăgubire implică un grad semnificativ de incertitudine, în special în ceea ce privește daunele declarate dar nesoluționate, precum și daunele produse, dar neavizate la data raportării.

În cazul contractelor de asigurare generală, estimările sunt realizate atât pentru costul final al daunelor deja declarate, cât și pentru daunele survenite, dar neavizate (IBNR).

2. Politici contabile semnificative (Continuare)

2.5 Estimări și raționamente contabile esențiale (Continuare)

Costul final al obligațiilor aferente cererilor de despăgubire este estimat utilizând tehnici actuariale recunoscute, cum ar fi metoda „Chain Ladder”, precum și alte metode adecvate, în funcție de natura și caracteristicile portofoliului.

b) Deprecierea creanțelor din asigurări și regrese

O pierdere din depreciere este recunoscută atunci când valoarea contabilă a unui activ depășește valoarea sa recuperabilă. Pentru determinarea valorii recuperabile, managementul utilizează estimări privind fluxurile viitoare de numerar și aplică judecata profesională în evaluarea circumstanțelor specifice.

În cazul creanțelor din asigurări și al creanțelor din regres, deprecierea este determinată pe baza unei analize a vechimii acestora și a probabilității de recuperare.

Pentru creanțele din asigurări, Societatea aplică următoarea politică de ajustare pentru depreciere:

- creanțele cu o vechime mai mare de 90 de zile sunt ajustate în proporție de 50%;
- creanțele cu o vechime mai mare de 1 an sunt ajustate în proporție de 100%.

Creanțele aferente subvențiilor de la bugetul de stat nu sunt incluse în această analiză, având în vedere caracterul specific și gradul ridicat de recuperabilitate al acestora.

Pentru creanțele din regres, având în vedere durata mai mare a procesului de recuperare, Societatea ajustează în proporție de 100% creanțele cu o vechime mai mare de 1 an.

Ajustările pentru depreciere sunt recunoscute în contul de profit sau pierdere și sunt revizuite periodic, în funcție de evoluția recuperării creanțelor și de informațiile disponibile la data raportării.

c) Ipoteze semnificative și incertitudini în estimare aferente reevaluării terenurilor și clădirilor

Determinarea valorii juste a terenurilor și clădirilor implică utilizarea unor ipoteze semnificative și estimări care pot avea un impact material asupra situațiilor financiare.

Valoarea justă a acestor active este determinată pe baza rapoartelor de evaluare întocmite de evaluatori independenți, în conformitate cu IFRS 13 „Evaluarea la valoarea justă”. Procesul de evaluare presupune utilizarea unor tehnici de evaluare care includ ipoteze privind condițiile de piață, nivelurile chiriilor, randamentele și ratele de actualizare.

În contextul unei piețe imobiliare caracterizate printr-un nivel redus de transparență și disponibilitate limitată a datelor observabile, estimarea valorii juste implică un grad ridicat de incertitudine. În special, lipsa tranzacțiilor comparabile directe și variabilitatea condițiilor de piață pot conduce la diferențe între valorile estimate și cele care ar putea fi realizate efectiv.

În aceste condiții, valorile recunoscute în situațiile financiare pot reflecta limita superioară a intervalului rezonabil de evaluare, în funcție de ipotezele utilizate și de informațiile disponibile la data raportării.

2. Politici contabile semnificative (Continuare)

2.5 Estimări și raționamente contabile esențiale (Continuare)

Având în vedere aceste incertitudini, conducerea monitorizează în mod continuu evoluțiile pieței și efectuează periodic evaluări și analize ale recuperabilității activelor, în conformitate cu IAS 36 „Deprecierea activelor”.

Principalele ipoteze folosite în estimarea rezervelor tehnice pentru Asigurări generale

Principala ipoteza care sta la baza estimării rezervelor tehnice pentru Asigurări generale este cea legată de faptul că dezvoltarea viitoare a daunelor va urma un tipar similar de dezvoltare cu cel observat în trecut. Aceasta ipoteza se referă la valoarea medie a daunei, frecvența de apariție a daunelor, costurile de soluționare a daunelor, durata medie de soluționare a unei daune.

Modelele folosite pentru estimarea costurilor cu daunele sunt Chain Ladder, Rata daunei și Bornhuetter-Ferguson.

Raționamentele profesionale sunt revizuite cu regularitate, dar în special atunci când se schimbă condițiile de piață, la lansarea de noi produse, schimbarea cadrului legislativ, alte schimbări cum ar fi creșterea numărului de fraude depistate. Alte condiții care ar putea afecta rezervele tehnice ar fi cursul de schimb leu/euro, rata dobânzii, rata inflației.

Societatea are posibilitatea de a modifica prima de asigurare la reînnoirea unei polițe. De asemenea, poate stabili franșize și poate refuza plata daunelor considerate frauduloase.

3. Modificări ale politicilor contabile

3.1 Standarde și interpretări de standarde noi sau modificate care intră în vigoare pentru perioadele anuale care încep după 1 ianuarie 2025

Următoarele amendamente la standardele IFRS sunt aplicabile pentru perioadele anuale care încep la sau după 1 ianuarie 2025:

- IAS 21 Efectele variației cursurilor de schimb valutar (Amendament – Lipsa schimbabilității).
- De asemenea, Societatea a aplicat, după caz, amendamentele la standardele IFRS care au intrat în vigoare în perioadele anterioare și care continuă să fie relevante pentru situațiile financiare, inclusiv:
- IAS 1 Prezentarea situațiilor financiare (Clasificarea datoriilor ca curente sau necurente și datoriile necurente cu convenții);
- IFRS 16 Contracte de leasing (Datorii din contracte de vânzare și leaseback);
- IAS 7 și IFRS 7 (Aranjamente de finanțare a furnizorilor).
- Societatea a analizat impactul acestor amendamente și a concluzionat că acestea nu au avut un impact semnificativ asupra situațiilor financiare pentru perioada de raportare curentă.

Societatea monitorizează în mod continuu noile standarde și amendamente emise de IASB care nu sunt încă în vigoare și nu anticipează, la această dată, un impact semnificativ asupra situațiilor sale financiare viitoare.

3. Modificări ale politicilor contabile (Continuare)

3.1 Standarde și interpretări de standarde noi sau modificate care intră în vigoare pentru perioadele anuale care încep după 1 ianuarie 2025 (Continuare)

Societatea nu prezintă standardele IFRS care nu au fost încă adoptate pentru aplicare în Republica Moldova, inclusiv IFRS 9 „Instrumente financiare” și IFRS 17 „Contracte de asigurare”.

În consecință, Societatea nu a evaluat impactul potențial al aplicării acestor standarde asupra situațiilor financiare, întrucât acestea nu sunt încă aplicabile în cadrul de raportare utilizat.

3.2 Modificări în politici contabile și retratarea datelor comparative

Prezentele situații financiare individuale conțin informații comparative, la și pentru exercițiul financiar încheiat la data de 31 decembrie 2024 și 1 ianuarie 2024, care au fost corectate, datorate erorilor.

Ajustările efectuate sunt prezentate mai jos:

a) Reclasificarea participației deținute în ASITO KAPITAL S.A. ca activ deținut pentru vânzare
Societatea a reclasificat participația deținută în ASITO KAPITAL S.A. în valoare de 110 980 631 MDL din categoria „Investiții în entități afiliate” în „Active deținute pentru vânzare”, în conformitate cu IFRS 5 „Active imobilizate deținute pentru vânzare și activități întrerupte”.

Clasificarea a fost realizată având în vedere că, la data de 31 decembrie 2024 toate criteriile de clasificare prevăzute de IFRS 5 „Active imobilizate deținute pentru vânzare și activități întrerupte” erau îndeplinite, și anume:

- managementul Societății era angajat într-un plan ferm de vânzare a participației;
- activul era disponibil pentru vânzare imediată în forma sa actuală;
- vânzarea era considerată foarte probabilă, fiind estimată finalizarea acesteia într-un termen de până la 12 luni;
- existau demersuri active de identificare a unui cumpărător;
- era puțin probabil ca planul de vânzare să fie retras sau modificat semnificativ.

Începând cu data clasificării drept activ deținut pentru vânzare, participația a fost evaluată la valoarea cea mai mică dintre valoarea sa contabilă și valoarea justă minus costurile de vânzare.

La data de 31 decembrie 2024, nu a fost recunoscută o pierdere din depreciere.

b) Reclasificarea investiției aferente BNAA

Societatea a efectuat reclasificarea unei investiții în valoare de 6 254 378 MDL la 31 decembrie 2024 (11 408 619 MDL la 1 ianuarie 2024) din categoria „Investiții în entități afiliate” în „Alte investiții”, ca urmare a revizuirii clasificării acestor dețineri, considerând ca acestea reprezintă Contribuții aferente Fondului de Garanție financiară externă și Fondului de Compensare, și nu investiții în entități afiliate.

c) Reclasificarea dobânzilor aferente depozitelor bancare

Societatea a inclus dobânzile acumulate aferente depozitelor bancare la 31 decembrie 2024 în valoare de 105 395 MDL (167 859 MDL la 1 ianuarie 2024) în valoarea contabilă a acestora, în conformitate cu tratamentul aplicabil activelor financiare evaluate la cost amortizat. Corecția a condus la majorarea liniei „Depozite la bănci” și diminuarea corespunzătoare a liniei „Alte creanțe”.

3. Modificări ale politicilor contabile (Continuare)

3.2 Modificări în politici contabile și retratarea datelor comparative (Continuare)

d) Reclasificarea beneficiilor pe termen scurt ale angajaților

În urma revizuirii cerințelor aplicabile conform IAS 19 – Beneficiile angajaților, conducerea a constatat că la 31 decembrie 2024, sumele aferente concediilor de odihnă neutilizate în valoare de 5 301 899 MDL (5 895 840 MDL la 1 ianuarie 2024) au fost anterior prezentate eronat ca „Provizioane”.

Conform IFRS, aceste sume reprezintă beneficii pe termen scurt ale angajaților și nu îndeplinesc criteriile de recunoaștere a unui provizion.

În consecință, situațiile financiare au fost retratate prin reclasificarea acestor sume din „Provizioane” în „Alte datorii calculate”, după caz. Retratarea reprezintă exclusiv o modificare de prezentare, fără impact asupra rezultatului sau capitalurilor proprii.

Impactul retratării asupra situației individuale a poziției financiare la 1 ianuarie 2024 și 31 decembrie 2024 sunt prezentate în tabelul de mai jos.

Indicatori Raportați la		Indicatori Retratați la					
1.01.24		1.01.24					
ACTIV		ACTIV		Raportat		Retratat	
				1.01.2024		1.01.2024	
				Ajustări			
Investiții în entități afiliate	Investiții în entități afiliate	b		194 446 586	(11 408 619)		183 037 967
	Alte investiții	b			11 408 619		11 408 619
Depozite la bănci	Depozite la bănci	c		45 631 730	167 859		45 799 589
Alte creanțe	Alte creanțe	c		1 473 226	(167 859)		1 305 367
				241 551 542	0		241 551 542
PASIV		PASIV					
Provizioane	Provizioane	d		13 665 690	(5 895 840)		7 769 850
	Alte datorii calculate	d			5 895 840		5 895 840
				13 665 690	0		13 665 690
Indicatori Raportați la		Indicatori Retratați la					
31.12.24		31.12.24					
ACTIV		ACTIV		Raportat		Retratat	
				31.12.2024		31.12.2024	
				Ajustări			
Investiții în entități afiliate	Investiții în entități afiliate	a, b		187 177 988	(117 235 009)		69 942 979
	Active deținute pentru vânzare	a			110 980 631		110 980 631
	Alte investiții	b			6 254 378		6 254 378
Depozite la bănci	Depozite la bănci	c		37 253 475	105 395		37 358 870
Alte creanțe	Alte creanțe	c		5 211 156	(105 395)		5 105 761
				229 642 619	0		229 642 619
PASIV		PASIV					
Provizioane	Provizioane	d		13 307 569	(5 301 899)		8 005 670
	Alte datorii calculate	d			5 301 899		5 301 899
				13 307 569	0		13 307 569

3.Modificări ale politicilor contabile (Continuare)

3.2 Modificări în politici contabile și retratarea datelor comparative (Continuare)

e) Corectarea tratamentului creanțelor din regres și subrogație

În cursul exercițiului financiar 2025, Societatea a revizuit tratamentul contabil aplicat creanțelor din regres și subrogație.

Anterior, Societatea recunoștea creanțele din regres ca active în măsura în care exista un drept juridic de recuperare. Pentru anumite creanțe din regres, pentru care intrarea beneficiilor economice viitoare nu era considerată suficient de certă la momentul recunoașterii inițiale, recunoașterea veniturilor aferente era amânată, acestea fiind prezentate temporar ca venituri anticipate.

În urma analizei efectuate, conducerea Societății a concluzionat că, drepturile de regres se încadrează în categoria activelor contingente, în sensul IAS 37, întrucât intrarea beneficiilor economice aferente depinde de producerea unor evenimente viitoare incerte și nu este, la data raportării, practic certă („virtually certain”). În consecință, aceste creanțe din regres nu sunt recunoscute ca active în situația individuală a poziției financiare și sunt prezentate exclusiv în notele explicative, în conformitate cu IAS 37.

Ca urmare, la 31 decembrie 2024 Societatea a ajustat creanțele din regres prin excluderea sumelor care nu îndeplineau criteriile de recunoaștere ca active și a derecunoscut veniturile anticipate aferente în sumă de 31 579 824 MDL (la 31 decembrie 2023 în suma de 28 582 973 MDL), acestea fiind tratate ca active contingente. Ajustarea nu a avut impact asupra valorii contabile a creanțelor din regres prezentate în situația individuală a poziției financiare la „Creanțe din contracte de asigurare” și nu a avut impact asupra contului de profit sau pierdere, întrucât efectul anterior al recunoașterii creanțelor era neutralizat prin venituri anticipate.

După retratare, creanțele din regres sunt prezentate la valoare contabilă, iar sumele pentru care intrarea de beneficii economice nu este practic certă sunt prezentate ca active contingente în notele explicative.

Impactul modificării prezentării creanțelor din regres la data de 31 decembrie 2024 este prezentat în tabelul de mai jos.

	Raportat 1.01.2024	Ajustări	Retratat 1.01.2024
Creanțe din regrese	53 436 824	(28 582 973)	24 853 851
<i>venituri anticipate</i> e	(28 582 973)	28 582 973	
<i>ajustări de depreciere</i>	(23 033 834)		(23 033 834)
	1 820 017	0	1 820 017
	Raportat	Ajustări	Retratat
	31.12.2024		31.12.2024
Creanțe din regrese	57 119 720	(31 579 824)	25 539 896
<i>venituri anticipate</i> e	(31 579 824)	31 579 824	
<i>ajustări de depreciere</i>	(22 462 907)		(22 462 907)
	3 076 989	0	3 076 989

Moldasig SA

Situații financiare individuale la data și pentru exercițiul financiar încheiat la 31 Decembrie 2025

(Toate sumele sunt exprimate în MDL, dacă nu este indicat altfel)

3. Modificări ale politicilor contabile (Continuare)**3.2 Modificări în politici contabile și retratarea datelor comparative (Continuare)**

Retratarea efectuată, aferentă tuturor ajustărilor descrise mai sus, nu a avut impact asupra situației individuale a profitului sau pierderii și a altor elemente ale rezultatului global, asupra situației individuale a fluxurilor de trezorerie sau asupra situației individuale a modificărilor capitalurilor proprii aferente anului încheiat la 31 decembrie 2024.

4. Managementul riscurilor

Activitatea principală a Societății constă în asumarea de riscuri ale clienților prin intermediul diferitelor pachete de asigurări oferite. Asigurările reprezintă asumarea conștientă a unor riscuri diverse și administrarea profitabilă a acestora. Una dintre responsabilitățile principale ale managementului riscurilor este aceea de a se asigura că obligațiile asumate în cadrul polițelor de asigurare pot fi satisfăcute în orice moment.

Principalele riscuri la care este expusă Societatea pot fi clasificate astfel:

- Riscul financiar – este compus din riscul de credit, riscul de lichiditate, riscul de piață (rata dobânzii, curs de schimb, preț de piață)
- Subscriere – riscurile reținute sunt evaluate și în funcție de gradul de probabilitate al materializării lor se utilizează alternative de transfer (reasigurare) sau de atenuare (franșize, clauze contractuale).
- Alte riscuri – includ riscul operațional, riscul de contagiune, riscul de concentrare, riscul fiscal, riscul reputațional.

Procese consacrate de risc management sunt utilizate pentru a identifica, analiza, evalua, raporta, controla și monitoriza aceste riscuri. Măsurile de control al riscurilor utilizate sunt evitarea, reducerea, diversificarea, transferul și acceptarea riscurilor.

Guvernanța procesului de management al riscurilor este asigurată la nivelul conducerii Societății, cu implicarea funcției de management al riscurilor, responsabilă de monitorizarea și raportarea riscurilor, precum și de coordonarea implementării politicilor și procedurilor aferente. Responsabilitățile sunt definite în cadrul structurii organizaționale, iar procesul de management al riscurilor este integrat în activitatea operațională a Societății.

Pentru managementul eficient al riscurilor au fost întocmite profilul de risc, toleranțele la risc, alături de politicile și procedurile solicitate de reglementările în vigoare sau de specificul activității și a fost definită și implementată o strategie de management al riscurilor. Obiectivul managementului riscului nu este evitarea completă a riscului, și acceptarea conștientă a riscurilor dorite și implementarea măsurilor de monitorizare și reducere a riscurilor reziduale.

4.1 Riscul financiar

Societatea este expusă următoarelor riscuri financiare:

- Riscul de credit
- Riscul de lichiditate
- Riscul de piață care include riscul de dobândă, riscul de preț și riscul valutar

4.1.1 Riscul de credit

Riscul de credit este riscul că Societatea să suporte o pierdere financiară ca urmare a neîndeplinirii obligațiilor contractuale de către un client sau o contrapartidă la un instrument financiar, iar acest risc rezultă în principal din creanțele comerciale, recuperările din regrese, investițiile financiare ale Societății și din activitatea de reasigurare.

4. Managementul riscurilor (Continuare)**4.1 Riscul financiar (Continuare)****4.1.1 Riscul de credit (Continuare)**

(i) Alte active financiare, inclusiv creanțe din asigurări

Baza de clienți a Societății este compusă din clienți persoane juridice și clienți persoane fizice. Societatea calculează un provizion pentru deprecierea creanțelor care reprezintă estimările cu privire la pierderile din creanțe din asigurări, depozite la termen la bănci, alte creanțe și creanțe din regrese. Prima componentă a acestei ajustări este componenta de pierdere specifică aferentă clienților incerti pentru care a fost început procesul de recuperare a creanțelor. A doua este componenta de pierdere colectivă corespunzând pierderilor care au fost suportate, dar nu au fost încă identificate, fiind calculate pe baza analizei pe vechimi a creanțelor folosind rate de pierdere estimate pe baza experienței trecute.

(ii) Investiții financiare

Societatea își limitează expunerea la riscul de credit prin investiții în instrumente lichide emise de contrapărți considerate fiabile, pe baza unei analize interne a bonității acestora, inclusiv stabilitatea financiară, istoricul relațiilor și statutul de instituții reglementate. În cazul valorilor mobiliare de stat și al depozitelor la bănci licențiate, riscul de credit este considerat redus.

(iii) Reasigurare

Societatea își limitează expunerea la riscul de credit din cedările în reasigurare prin colaborarea cu reasuratori cu rating bun (cel puțin „BBB+”) și prin monitorizarea expunerilor pentru evitarea concentrării riscului.

Societatea monitorizează expunerea la riscul de credit prin analiza vechimii creanțelor pe care le deține, astfel cum este reflectat în tabelele de mai jos.

Denumire	TOTAL la 31 decembrie 2024	Curente	Restante sub 90 zile (neprovizionate)	Restante intre 90 și 360 zile	Restante peste 360 zile
Creanțe de asigurare	62 230 806	25 698 264	8 701 909	2 401 415	25 429 218
ajustări de depreciere	(25 433 165)			(3 947)	(25 429 218)
Total	36 797 641	25 698 264	8 701 909	2 397 468	0

Moldasig SA

Situatii financiare individuale la data si pentru exercitiul financiar incheiat la 31 Decembrie 2025

(Toate sumele sunt exprimate in MDL, daca nu este indicat altfel)

4. Managementul riscurilor (Continuare)**4.1 Riscul financiar (Continuare)****4.1.1 Riscul de credit (Continuare)**

Denumire	TOTAL la 31 decembrie 2024	Curente și restante până la 360 zile	Restante peste 360 zile
Creanțe datorate de la reasiguratori	13 424 109	226 591	13 197 518
<i>ajustări de depreciere</i>	<i>(13 197 518)</i>		<i>(13 197 518)</i>
Creanțe din regrese	25 539 896	3 076 989	22 462 907
<i>ajustări de depreciere</i>	<i>(22 462 907)</i>		<i>(22 462 907)</i>
Total	8 571 936	8 571 936	0

Denumire	TOTAL la 31 decembrie 2025	Curente	Restante sub 90 zile	Restante intre 90 si 360 zile	Restante peste 360 zile
Creanțe de la asigurați și intermediari	53 865 118	16 908 898	10 367 134	3 758 918	22 830 168
<i>ajustări de depreciere</i>	<i>(22 943 105)</i>			<i>(112 937)</i>	<i>(22 830 168)</i>
Total	30 922 013	16 908 898	10 367 134	3 645 981	0

Denumire	TOTAL la 31 decembrie 2025	Curente și restante până la 360 zile	Restante peste 360 zile
Creanțe datorate de la reasiguratori	13 548 133	350 615	13 197 518
<i>ajustări de depreciere</i>	<i>(13 197 518)</i>		<i>(13 197 518)</i>
Creanțe din regrese	24 349 924	3 378 967	20 970 957
<i>ajustări de depreciere</i>	<i>(20 970 957)</i>		<i>(20 970 957)</i>
Total	11 376 702	11 376 702	0

4. Managementul riscurilor (Continuare)

4.1 Riscul financiar (Continuare)

4.1.2 Riscul de lichiditate

Riscul de lichiditate este riscul că Societatea să îndeplinească în îndeplinirea obligațiilor asociate datoriiilor financiare care sunt decontate prin livrarea de numerar sau livrarea unui alt activ financiar. Riscul de lichiditate al Societății este gestionat prin:

- monitorizarea viitoarelor fluxuri de numerar pentru a asigura îndeplinirea obligațiilor, prin constituirea unui portofoliu adecvat de active lichide care pot fi folosite ca o sursă de finanțare sigură și care conține instrumente eligibile;
- strategia de investiții și risc (conform căreia fluxurile de numerar sunt proiectate pentru o perioadă lungă de timp astfel încât eventualele decalaje sunt identificate și corectate în timp util);
- monitorizarea coeficientului de lichiditate în conformitate cu prevederile legale în vigoare astfel încât acesta să fie confortabil peste limita prevăzută prin lege.

Societatea nu are contractate împrumuturi având nevoie de lichiditate doar pentru acoperirea cheltuielilor operaționale curente și plăților pentru daunele raportate. La data raportării, Societatea nu are angajamente semnificative în afara bilanțului și nici alte obligații contingente care să necesite prezentare în situațiile financiare.

Deoarece o pondere semnificativă a activelor sunt investite în titluri de stat care au risc redus, riscul de lichiditate este redus.

Structura pe maturități a activelor și datoriiilor Societății, în funcție de scadențele reziduale, la data de 31 decembrie 2024 este următoarea:

	Valoarea de bilanț	Curente	Pe termen lung
Active monetare			
Numerar și echivalente de numerar	14 835 653	14 835 653	
Creanțe de asigurare/reasigurare	40 158 421	40 158 421	
Rezerve cedate în reasigurare	40 561 626	40 561 626	
Investiții în entități afiliate	69 942 979		69 942 979
Alte investiții	6 254 378		6 254 378
Alte investiții financiare	250 098 146	229 770 288	20 327 858
Cheltuieli de achiziție reportate	46 279 492	46 279 492	
Alte creanțe	5 105 761	5 105 761	
Total active monetare	473 236 456	376 711 241	96 525 215
Datorii monetare			
Rezerve de asigurare	300 594 730	300 594 730	
Datorii privind asigurarea	4 814 692	4 814 692	
Datorii privind riscurile transferate în reasigurare	22 697 121	22 697 121	
Alte datorii	14 239 509	14 239 509	
Provizioane	8 005 670	8 005 670	
Alte datorii calculate	5 301 899	5 301 899	
Total datorii monetare	355 653 621	355 653 621	
Poziția monetară netă la 31 Decembrie 2024	117 582 835	21 057 620	96 525 215

Moldasig SA

Situatii financiare individuale la data si pentru exercitiul financiar incheiat la 31 Decembrie 2025

(Toate sumele sunt exprimate in MDL, daca nu este indicat altfel)

4. Managementul riscurilor (Continuare)**4.1 Riscul financiar (Continuare)****4.1.2 Riscul de lichiditate(Continuare)**

Structura pe maturitati a activelor si datoriilor Societatii, in functie de scadențele reziduale, la data de 31 decembrie 2025 este următoarea

	Valoarea de bilanț	Curente	Pe termen lung
Active monetare			
Numerar și echivalente de numerar	33 328 805	33 328 805	
Creanțe de asigurare/reasigurare	34 651 595	34 651 595	
Rezerve cedate în reasigurare	29 606 483	29 606 483	
Investiții în entități afiliate	79 328 554		79 328 554
Alte investiții	6 415 262		6 415 262
Alte investiții financiare	340 285 455	299 224 221	41 061 234
Cheltuieli de achiziție reportate	54 324 358	54 324 358	
Alte creanțe	7 535 522	7 535 522	
Total active monetare	585 476 034	458 670 984	126 805 050
Datorii monetare			
Rezerve de asigurare	340 212 870	340 212 870	
Datorii privind asigurarea	6 794 428	6 794 428	
Datorii privind riscurile transferate în reasigurare	10 448 744	10 448 744	
Alte datorii	10 129 310	10 129 310	
Provizioane	6 747 127	6 747 127	
Alte datorii calculate	5 133 095	5 133 095	
Total datorii monetare	379 465 574	379 465 574	
Poziția monetară netă la 31 Decembrie 2025	206 010 460	79 205 410	126 805 050

Tabelul de mai jos prezinta profilul de scadente bazat pe fluxurile de numerar contractuale viitoare de la 31 decembrie 2024:

	Valoarea de bilanț	Sub 3 luni	3 luni - 1 an	1-5 ani	Fără maturitate
Active monetare					
Numerar și echivalente de numerar	14 835 653	14 835 653			
Creanțe de asigurare/reasigurare	40 158 421	34 400 173	5 758 248		
Rezerve cedate în reasigurare	40 561 626	613 717	39 947 909		
Investiții în entități afiliate	69 942 979				69 942 979
Alte investiții	6 254 378				6 254 378
Alte investiții financiare	250 098 146	31 316 409	198 533 627	20 248 110	
Cheltuieli de achiziție amânate	46 279 492	3 101 630	43 177 862		
Alte creanțe	5 105 761		5 105 761		
Total active monetare	473 236 456	84 267 582	292 523 407	20 248 110	76 197 357

Moldasig SA

Situatii financiare individuale la data si pentru exercitiul financiar încheiat la 31 Decembrie 2025

(Toate sumele sunt exprimate in MDL, daca nu este indicat altfel)

4. Managementul riscurilor (Continuare)**4.1 Riscul financiar (Continuare)****4.1.2 Riscul de lichiditate(Continuare)****Datorii monetare**

Rezerve de asigurare	300 594 730	11 489 344	289 105 386		
Datorii privind asigurarea	4 814 692	3 685 227	1 129 465		
Datorii pe termen scurt privind riscurile transferate în reasigurare	22 697 121	22 697 121			
Alte datorii	14 239 509	14 239 509			
Provizioane	8 005 670		8 005 670		
Alte datorii calculate	5 301 899		5 301 899		
Total datorii monetare	355 653 621	52 111 201	303 542 420		
Risc de lichiditate	117 582 835	32 156 381	(11 019 013)	20 248 110	76 197 357

Tabelul de mai jos prezinta profilul de scadente bazat pe fluxurile de numerar contractuale viitoare de la 31 decembrie 2025:

	Valoarea de bilanț	Sub 3 luni	3 luni - 1 an	1-5 ani	Fără maturitate
Active monetare					
Numerar și echivalente de numerar	33 328 805	33 328 805			
Creanțe de asigurare/reasigurare	34 651 595	27 276 032	7 375 563		
Rezerve cedate în reasigurare	29 606 483	1 140 624	28 465 859		
Investiții în entități afiliate	79 328 554				79 328 554
Alte investiții	6 415 262				6 415 262
Alte investiții financiare	340 285 455	21 015 497	278 208 724	41 061 234	
Cheltuieli de achiziție amânate	54 324 358	3 670 130	50 654 228		
Alte creanțe	7 535 522	7 535 522			
Total active monetare	585 476 034	93 966 610	364 704 374	41 061 234	85 743 816
Datorii monetare					
Rezerve de asigurare	340 212 870	13 271 830	326 941 040		
Datorii privind asigurarea	6 794 428	5 627 143	1 167 285		
Datorii pe termen scurt privind riscurile transferate în reasigurare	10 448 744	10 448 744			
Alte datorii	10 129 310	10 129 310			
Provizioane	6 747 127		6 747 127		
Alte datorii calculate	5 133 095		5 133 095		
Total datorii monetare	379 465 574	39 477 027	339 988 547		
Risc de lichiditate	206 010 460	54 489 583	24 715 827	41 061 234	85 743 816

4.1.3 Riscul de piață

Riscul de piață reprezintă posibilitatea înregistrării de pierderi sau a nerealizării profiturilor estimate care rezultă, direct ori indirect, din fluctuațiile prețului de piață, ratei dobânzii sau cursului de schimb valutar aferente activelor și obligațiilor Societății.

4. Managementul riscurilor (Continuare)

4.1 Riscul financiar (Continuare)

4.1.3 Riscul de piață (Continuare)

În consecință principalele subcategorii ale riscului de piață sunt următoarele:

- Riscul ratei dobânzii: riscul ca valoarea justă a fluxurilor de numerar viitoare sau fluxurile de numerar viitoare aferente instrumentelor financiare va fluctua odată cu variațiile ratelor de dobândă;
- Riscul valutar: riscul ca valoarea justă a fluxurilor de numerar viitoare sau fluxurile de numerar viitoare aferente instrumentelor financiare va fluctua odată cu variațiile cursurilor de schimb;
- Riscul de preț al instrumentelor financiare: riscul ca valoarea justă a fluxurilor de numerar viitoare sau fluxurile de numerar viitoare aferente instrumentelor financiare va fluctua odată cu variațiile preturilor pe piață a acestora, variație datorată altor cauze decât riscului ratei de dobândă sau riscului valutar, fie că aceste modificări sunt generate de factori specifici instrumentului financiar individual sau emitentului sau că sunt generate de factori care afectează toate instrumentele financiare similare tranzacționate pe piață.

Activele și datoriile Societății în lei și valută la 31 decembrie 2024 sunt prezentate în tabelul următor:

	Valoarea de bilanț total MDL	MDL	USD	EUR
Active monetare				
Numerar și echivalente de numerar	14 835 653	7 969 934	698 247	6 167 472
Creanțe de asigurare/reasigurare	40 158 421	10 503 058	14 392 814	15 262 549
Rezerve cedate în reasigurare	40 561 626	38 523 331		2 038 295
Investiții în entități afiliate	69 942 979	69 942 979		
Alte investiții	6 254 378	1 125 000		5 129 378
Alte investiții financiare	250 098 146	233 092 781	8 315 595	8 689 770
Cheltuieli de achiziție reportate	46 279 492	46 279 492		
Alte creanțe	5 105 761	5 080 115	18 404	7 242
Total active monetare	473 236 456	412 516 690	23 425 060	37 294 706
Datorii monetare				
Rezerve de asigurare	300 594 730	282 198 485		18 396 245
Datorii privind asigurarea	4 814 692	4 814 692		
Datorii privind riscurile cedate	22 697 121	1 473 192	19 882 346	1 341 583
Alte datorii	14 239 509	14 239 509		
Provizioane	8 005 670	8 005 670		
Alte datorii calculate	5 301 899	5 301 899		
Total datorii monetare	355 653 621	316 033 447	19 882 346	19 737 828
Poziția valutara netă la 31 Decembrie 2024	117 582 835	96 483 243	3 542 714	17 556 878

Moldasig SA

Situatii financiare individuale la data si pentru exercitiul financiar incheiat la 31 Decembrie 2025

(Toate sumele sunt exprimate in MDL, daca nu este indicat altfel)

4. Managementul riscurilor (Continuare)**4.1 Riscul financiar (Continuare)****4.1.3 Riscul de piata (Continuare)****Expunerea la riscul valutar - analiză de senzitivitate**

O depreciere a leului față de euro, dolar sau RON în condițiile prezentate mai jos, ar fi condus la o majorare a rezultatului (profit sau pierdere) al Societății cu valorile indicate. Această analiză presupune că toate celelalte variabile rămân constante.

31 decembrie 2024

Depreciere MDL fata de EUR cu 10% - 1 552 910

Depreciere MDL fata de USD cu 10% - 354 271

O apreciere a leului la 31 decembrie comparativ cu valutele ar fi dus la același efect, dar de sens contrar, considerând ca restul parametrilor nu se modifică.

Activele și datoriile Societății în lei și valută la 31 decembrie 2025 sunt prezentate în tabelul următor:

	Valoarea de bilanț total MDL	MDL	USD	EUR
Active monetare				
Numerar și echivalente de numerar	33 328 805	5 140 680	5 212 700	22 975 425
Creanțe de asigurare/reasigurare	34 651 595	15 172 968	1 726 199	17 752 428
Rezerve cedate în reasigurare	29 606 483	10 782 397	286 964	18 537 122
Investiții în entități afiliate	79 328 554	79 328 554		
Alte investiții	6 415 262	1 125 000		5 290 262
Alte investiții financiare	340 285 455	322 817 934	4 198 125	13 238 999
Cheltuieli de achiziție reportate	54 324 358	54 324 358		
Alte creanțe	7 535 522	7 535 522		
Total active monetare	585 476 034	496 254 545	11 427 253	77 794 236
Datorii monetare				
Rezerve de asigurare	340 212 870	302 242 380		37 970 490
Datorii privind asigurarea	6 794 428	6 794 428		
Datorii privind riscurile transferate în reasigurare	10 448 744	3 156 368	6 402 282	890 094
Alte datorii	10 129 310	10 093 743		35 567
Provizioane	6 747 127	6 747 127		
Alte datorii calculate	5 133 095	5 133 095		
Total datorii monetare	379 465 574	334 167 141	6 402 282	38 896 151
Poziția valutară netă la 31 Decembrie 2025	206 010 460	162 087 404	5 024 971	38 898 085

Moldasig SA

Situatii financiare individuale la data si pentru exercitiul financiar incheiat la 31 Decembrie 2025

(Toate sumele sunt exprimate in MDL, daca nu este indicat altfel)

4. Managementul riscurilor (Continuare)**4.1 Riscul financiar (Continuare)****4.1.3 Riscul de piață (Continuare)****Expunerea la riscul valutar - analiză de senzitivitate**

O depreciere a leului față de euro sau dolar, în condițiile prezentate mai jos, ar fi condus la o majorare a rezultatului (profit sau pierdere) al Societății cu valorile indicate. Această analiză presupune că toate celelalte variabile rămân constante.

31 decembrie 2025

Depreciere MDL fata de EUR cu 10% - 3 889 808

Depreciere MDL fata de USD cu 10% - 502 497

O apreciere a leului la 31 decembrie comparativ cu valutele ar fi dus la același efect, dar de sens contrar, considerând ca restul parametrilor nu se modifică.

Expunerea la riscul de rată a dobânzii

Riscul ratei dobânzii reprezintă riscul ca valoarea justă aferentă instrumentelor financiare sau mijloacelor bănești viitoare vor varia din cauza modificării ratei dobânzii.

Instrumentele cu rata dobânzii variabilă expune Societatea la riscul ratei dobânzii pentru mijloacele bănești, pe când instrumentele cu rata dobânzii fixă expune Societatea la riscul ratei dobânzii pentru valoarea justă.

Investițiile financiare ale Societății cu rată a dobânzii variabilă la 31 decembrie 2025 și 31 decembrie 2024 sunt prezentate în tabelul următor:

Denumire	31 decembrie 2024	31 decembrie 2025
Depozite plasate in băncile comerciale	37 358 870	41 172 832
Împrumuturi acordate:	161 524	39 038
Total investiții cu rata flotanta	37 414 999	41 211 870

O creștere a dobânzilor cu 10% ar duce la profituri suplimentare în valoare de 144 425 lei (2024: 174 036 lei), o scădere a dobânzilor cu 10% ar duce la o pierdere în aceeași sumă, considerând ca restul parametrilor nu se modifică.

În cazul activelor financiare cu rată fixă a dobânzii, expunerea la riscul ratei dobânzii este determinată în funcție de scadența acestora, deoarece modificările ratelor de dobândă pot afecta valoarea justă a acestor instrumente. În acest sens, Societatea prezintă distribuția activelor financiare cu rată fixă pe benzi de maturitate, după cum urmează:

Investiții cu dobândă fixă (VMS)	Valoarea de bilanț		
	Sub 3 luni	3 luni - 1 an	> 1 an
la 31.12.2024	212 577 752	31 316 409	181 261 343
la 31.12.2025	299 073 585	21 015 497	270 558 088 7 500 000

4. Managementul riscurilor (Continuare)

4.2 Riscul de asigurare (de subscriere)

Principalul risc asociat contractelor de asigurare se datorează incertitudinii cu privire, în primul rând, la producerea evenimentului asigurat și apoi, în cazul producerii acestuia, la suma care va trebui plătită sau data la care va trebui plătită. Acest risc este influențat de frecvența daunelor, de severitatea daunelor și de alți factori economici precum creșterea costurilor asociate lichidării daunei (atât directe cât și indirecte). Obiectivul Societății este de a se asigura că există suficiente rezerve pentru a acoperi aceste riscuri rezultate din polițele subscrise.

De asemenea, Societatea este preocupată să reducă expunerea la riscul de subscriere prin diversificarea portofoliului de asigurare, prin atragerea unui număr cât mai mare de clienți de pe întreg teritoriul țării, prin atragerea și menținerea acelor clienți care prezintă un risc mai mic din punct de vedere al producerii evenimentelor asigurate sau prin evitarea concentrării riscului de asigurare într-o singură linie de activitate.

Societatea gestionează aceste riscuri prin strategia sa de subscriere, deținerea unor acorduri de reasigurare adecvate și administrarea eficientă a cererilor de despăgubire. Strategia de subscriere este întocmită astfel încât să asigure diversificarea riscurilor de asigurare din punct de vedere al tipului și volumului riscului, al domeniului și localizării geografice.

Limitele de subscriere sunt stabilite pentru a aplica criteriile de selecție adecvate. De exemplu, Societatea va selecta clienții după anumite criterii prestabilite și îi va respinge pe cei care din procesul de subscriere reiese că au un risc ridicat. În același timp Societatea are dreptul de a nu reînnoi polițele individuale, poate impune franșize și are dreptul de a respinge plata unei despăgubiri dacă se dovedește a fi frauduloasă. Contractele de asigurare dau, de asemenea, dreptul Societății să caute să obțină de la terțe părți plata unora sau a tuturor costurilor asociate unor tipuri de despăgubiri (dreptul de regres).

Societatea cedează o parte din riscurile asigurate către reasuratori. Cedarea se face atât prin tratate proporționale, cât și neproporționale. Cedarea proporțională se face prin tratate cota-parte în scopul de a reduce expunerea globală a riscului Societății pentru anumite clase de asigurări. Reasigurarea neproporțională constă în principal din tratate excedent de daună care să acopere riscurile de catastrofă. Limitele pentru reținerea proprie la tratatele excedent de daună diferă în funcție de tipul asigurării.

Cedările în reasigurare sunt diversificate în așa fel încât să nu apară o dependență excesivă de un singur reasurător sau de un singur tratat.

Pe lângă programul general de reasigurare, Societatea cumpără și protecție suplimentară (reasigurări facultative în anumite circumstanțe).

Activitatea de asigurări generale

Societatea își desfășoară activitatea de asigurări generale pe următoarele clase de asigurări

Clasa 1 - Asigurări de accidente, condiții de asigurare benevolă de accidente;

Clasa 2 - Asigurări de sănătate, condiții de asigurare benevolă de sănătate a cetățenilor care pleacă temporar în străinătate; condiții de asigurare facultativă a sănătății;

4. Managementul riscurilor (Continuare)

4.2 Riscul de asigurare (Continuare)

- Clasa 3 - Asigurări de vehicule terestre, condiții de asigurare facultativă a mijloacelor de transport;
- Clasa 4 - Asigurările de vehicule de cale ferată, condiții de asigurare facultativă de vehicule de cale ferată;
- Clasa 5 - Asigurările de nave aeriene, condiții de asigurare facultativă a navelor aeriene;
- Clasa 7 - Asigurări de bunuri în tranzit, condiții de asigurare facultativă a încărcăturilor transportate;
- Clasa 8 - Asigurări de incendiu și de alte calamități naturale, condiții de asigurare facultativă a lucrărilor de construcție și montaj, condiții de asigurare facultativă a bunurilor persoanelor fizice, condiții de asigurare facultativă a bunurilor persoanelor juridice;
- Clasa 9 - Alte asigurări de bunuri, condiții de asigurare complexă în agricultură;
- Clasa 10 - Asigurări de răspundere civilă auto, contract de asigurare obligatorie de răspundere civilă a transportatorilor față de călători; condiții de asigurare a răspunderii transportatorilor și expeditorilor; asigurarea obligatorie de răspundere civilă auto internă și externă;
- Clasa 11 - Asigurările de răspundere civilă avia, condițiile de asigurare facultativă a răspunderii civile a deținătorilor de nave aeriene și a transportatorilor aeri;
- Clasa 13 - Asigurări de răspundere civilă generală, condiții de asigurare facultativă a răspunderii civile a aeroporturilor și unor servicii aferente; condiții de asigurare facultativă a răspunderii civile a întreprinderilor-surse de pericol sport; condiții de asigurare facultativă de răspundere civilă generală; condiții de asigurare facultativă a răspunderii civile profesionale a persoanelor fizice și juridice;
- Clasa 14 - Asigurările de credite, condițiile de asigurare facultativă a creditelor;
- Clasa 15 - Asigurările de garanții, condiții de asigurare a garanțiilor contractuale;
- Clasa 16 - Asigurări de pierderi financiare, condiții de asigurare complexă a băncilor și instituțiilor financiare; condiții de asigurare facultativă a riscurilor financiare;
- Clasa 17 - Asigurări de protecție juridică, condiții de asigurare facultativă a titlului de proprietate.

Polițele de asigurări generale au, în cea mai mare parte, durate de maximum 12 luni. Pentru contractele de asigurări generale un risc semnificativ îl reprezintă dezastrele naturale (cutremur, inundații, fenomene meteorologice extreme), epidemiile, actele de terorism. Riscurile legate de activitatea de asigurări generale sunt parțial reduse prin diversificarea portofoliului pe tipuri de produse, ramuri de activitate și localizare geografică. Strategia de subscriere are ca principal obiectiv diversificarea riscurilor.

În cazul în care nivelul riscului asigurat este considerat prea mare, fie prima este majorată semnificativ, fie se aplică o franșiză mai mare. În aceste cazuri se caută și plasarea unei părți din riscul scris în reasigurare pe baza unor contracte facultative de reasigurare. Pentru anumite clase de asigurări există limite maxime ale sumei asigurate pentru a limita expunerea la evenimente catastrofice. Tot în scopul prevenirii efectului apariției unui risc catastrofic s-au semnat tratate de reasigurare neproporționale de tip excedent de daună.

4. Managementul riscurilor (Continuare)**4.2 Riscul de asigurare (Continuare)**

Conducerea Societății analizează constant rata daunei pe clase de asigurare pentru a determina cauzele apariției unor evoluții nedorite și încorporează rezultatele analizelor respective în calculul rezervelor tehnice și în procesul de subscriere.

În conformitate cu IFRS 4, Societatea a evaluat dacă contractele emise transferă risc de asigurare semnificativ. Analiza efectuată la nivel de portofoliu a demonstrat că, pentru toate categoriile de produse, există scenarii cu substanță comercială în care beneficiile plătibile pot depăși semnificativ primele încasate.

Această concluzie este susținută de raportul ridicat dintre sumele asigurate sau limitele de răspundere și primele subscrise, precum și de analiza scenariilor de stres, care indică faptul că chiar și variații moderate ale ratei daunelor pot genera obligații semnificative pentru Societate.

Prin urmare, toate contractele emise de Societate sunt clasificate drept contracte de asigurare în sensul IFRS 4 și implică transferul unui risc de asigurare semnificativ.

Concentrarea rezervelor de asigurare ale Societății la 31 decembrie 2024 și 31 decembrie 2025 sunt prezentate în tabele:

	31.12.2025		
	Brut	Cota reasiguratorului	Net
Total asigurări generale, inclusiv:	340 212 869	(29 606 484)	310 606 385
Asigurări de accidente	447 591		447 591
Asigurări de sănătate	5 174 232	(402 525)	4 771 707
Asigurări de vehicule terestre (CASCO)	60 632 640		60 632 640
Asigurări de bunuri în tranzit	29 231		29 231
Asigurări de bunuri	7 381 275	(5 029 710)	2 351 565
Alte asigurări de bunuri (agricole)	4 262 190	(2 908 067)	1 354 123
Asigurări de răspundere civilă auto	259 190 301	(19 113 102)	240 077 199
Asigurări de răspundere civilă avia	1 243		1 243
Asigurări de răspundere civilă generală	3 094 166	(2 153 080)	941 086

Moldasig SA

Situatii financiare individuale la data si pentru exercitiul financiar incheiat la 31 Decembrie 2025

(Toate sumele sunt exprimate in MDL, daca nu este indicat altfel)

4. Managementul riscurilor (Continuare)**4.2 Riscul de asigurare (Continuare)**

	31.12.2024		
	Brut	Cota reasiguratorului	Net
Total asigurări generale, inclusiv:	300 594 729	(40 561 625)	260 033 104
Asigurări de accidente	1 390 353		1 390 353
Asigurări de sănătate	7 916 056	(283 380)	7 632 676
Asigurări de vehicule terestre (CASCO)	54 363 600		54 363 600
Asigurări de nave aeriene	18 177 110	(18 168 021)	9 089
Asigurări de bunuri în tranzit	21 735		21 735
Asigurări de bunuri	10 549 930	(8 307 878)	2 242 052
Alte asigurări de bunuri (agricole)	3 772 714	(2 566 138)	1 206 576
Asigurări de răspundere civilă auto	192 880 140	(429 582)	192 450 558
Asigurări de răspundere civilă avia	10 536 840	(10 523 755)	13 085
Asigurări de răspundere civilă generală	986 251	(282 871)	703 380

In tabelul de mai jos este prezentata sensibilitatea rezervelor de daune și impactul pe profit net al Societății:

	RDDN +10%	RDN +10%	Total
Impactul pe profit net 2024	(4 574 321)	(4 529 362)	(9 103 683)
Impactul pe profit net 2025	(6 661 141)	(5 487 565)	(12 148 706)

Moldasig SA

Situafii financiare individuale la data si pentru exercitiul financiar încheiat la 31 Decembrie 2025

(Toate sumele sunt exprimate in MDL, daca nu este indicat altfel)

4. Managementul riscurilor (Continuare)**4.2 Riscul de asigurare (Continuare)**

Structura rezervelor tehnice este prezentată mai jos, detaliată pe tipuri de rezerve și pe clase de asigurări, la data de 31 decembrie 2024:

Clasa de asigurare	Total	Total, cota reasig.	RPN	RPN, cota reasig.	RDDN	RDDN, cota reasig.	RDN	RDN, cota reasig.	RRN	RRN, cota reasig.
TOTAL Asigurări generale	300 594 730	40 561 626	202 645 977	34 618 239	47 938 571	2 195 365	49 010 493	3 716 870	999 689	31 152
Asigurări de accidente	1 390 353		360 556		869 845		62 087		97 865	
Asigurări de sănătate	7 916 056	283 380	4 305 629	161 437	1 439 083		1 598 076	90 791	573 268	31 152
Asigurări de vehicule terestre (CASCO)	54 363 600		45 996 932		4 752 309		3 614 359			
Asigurări de nave aeriene	18 177 110	18 168 021	17 106 217	17 097 664			1 070 893	1 070 358		
Asigurări de bunuri în tranzit	21 735		4 886				16 850			
Asigurări de incendiu și alte calamități	10 549 930	8 307 878	6 320 656	5 136 397	2 508 692	1 755 424	1 720 582	1 416 057		
Alte asigurări de bunuri	3 772 714	2 566 138	2 838 395	1 927 122	221 506	155 054	712 813	483 963		
Asigurări de răspundere civilă auto	192 880 140	429 582	115 157 890	400 898	37 849 377	2 016	39 544 317	26 668	328 557	
Asigurări de răspundere civilă avia	10 536 840	10 523 755	9 907 024	9 894 721			629 816	629 034		
Asigurări de răspundere civilă generală	986 251	282 871	647 793		297 758	282 871	40 700			

Moldasig SA

Situatii financiare individuale la data si pentru exercitiul financiar încheiat la 31 Decembrie 2025

(Toate sumele sunt exprimate in MDL, daca nu este indicat altfel)

4. Managementul riscurilor (Continuare)**4.2 Riscul de asigurare (Continuare)**

Structura rezervelor tehnice este prezentată mai jos, detaliată pe tipuri de rezerve și pe clase de asigurări, la data de 31 decembrie 2025:

Clasa de asigurare	Total	Total, cota reasig.	RPN	RPN, cota reasig.	RDDN	RDDN, cota reasig.	RDN	RDN, cota reasig.	RRN	RRN, cota reasig.
TOTAL Asigurări generale	340 212 869	29 606 483	200 493 134	8 960 324	66 611 411	18 967 340	54 875 645	1 678 820	18 232 680	
Asigurări de accidente	447 591		337 018		18 180		92 393			
Asigurări de sănătate	5 174 232	402 525	4 257 372	318 727	144 912		771 948	83 798		
Asigurări de vehicule terestre (CASCO)	60 632 640		50 863 914		5 946 901		3 821 825			
Asigurări de bunuri în tranzit	29 231		5 965				23 266			
Asigurări de incendiu și alte calamități	7 381 275	5 029 710	5 377 447	3 665 996	9 476	4 094	1 994 352	1 359 620		
Alte asigurări de bunuri	4 262 190	2 908 067	3 914 712	2 667 490	204 649	143 253	142 829	97 324		
Asigurări de răspundere civilă auto	259 190 301	19 113 102	133 092 843	540 631	59 989 535	18 537 122	47 875 243	35 348	18 232 680	
Asigurări de răspundere civilă avia	1 243		1 059				184			
Asigurări de răspundere civilă generală	3 094 166	2 153 080	2 642 803	1 767 480	297 758	282 871	153 605	102 729		

Moldasig SA

Situatii financiare individuale la data si pentru exercitiul financiar încheiat la 31 Decembrie 2025

(Toate sumele sunt exprimate in MDL, daca nu este indicat altfel)

4. Managementul riscurilor (Continuare)**4.2 Riscul de asigurare (Continuare)**

Pentru evaluarea evoluției obligațiilor din daune și a adecvării rezervelor tehnice, Societatea prezintă triunghiuri de dezvoltare aferente plăților și rezervelor de daună.

Plăți efective privind daunele

Data evenimentului		Data achitării																							
		1	2	3	4	5	6	7	8	9	10	11	12	13	14	15	16	17	18	19	20	21	22	23	24
01.01.2020-31.03.2020	1	5 381 134	4 633 195	2 936 669	976 178	686 741	150 006	45 532	150 658	0	24 087	-14 966	-1 275	0	47 889	92 537	0	0	0	0	0	0	0	0	71 438
01.04.2020-30.06.2020	2	2 862 353	3 425 995	1 431 755	292 044	77 580	64 489	31 517	142 803	28 460	0	-5 192	0	0	33 495	0	0	0	0	145 522	0	6 258	0	0	
01.07.2020-30.09.2020	3	5 995 004	9 419 510	2 492 023	870 087	370 776	202 609	488 669	16 757	0	1 079	71 144	0	0	161 715	141 674	0	0	686 604	3 971	0	0	0	0	
01.10.2020-31.12.2020	4	6 501 329	7 085 567	2 478 127	962 976	100 713	94 550	149 159	324 044	240 530	3 961	26 663	19 540	124 697	11 942	0	0	0	23 085	83 192	0	0	0	0	
01.01.2021-31.03.2021	5	7 408 922	6 897 204	1 031 692	589 068	6 596 651	144 218	93 391	0	-2 708	0	155 103	24 031	71 573	0	66 007	0	0	0	5 769	19 017	0	0	0	
01.04.2021-30.06.2021	6	8 725 322	5 695 717	1 542 150	662 846	350 219	147 743	18 912	9 769	21 994	33 218	82 349	21 992	552 262	0	28 462	0	34 724	0	4 105	0	0	0	0	
01.07.2021-30.09.2021	7	8 764 034	9 270 024	1 789 014	2 435 939	191 114	707 040	155 760	70 058	205 971	5 248	4 627	186 096	6 156	0	21 519	0	78 230	20 803	0	0	0	0	0	
01.10.2021-31.12.2021	8	8 818 934	9 273 067	2 537 156	1 137 098	424 137	207 276	26 880	231 499	-901	20 058	-8 659	-2 724	2 009	19 375	3 496	1 579	0	0	0	0	0	0	0	
01.01.2022-31.03.2022	9	9 788 765	4 827 941	1 964 568	779 431	486 347	133 986	59 098	260 777	56 128	370 430	0	5 000	46 484	4 155	0	5 061	0	0	0	0	0	0	0	
01.04.2022-30.06.2022	10	8 402 287	8 334 011	1 990 110	672 056	543 607	87 230	66 927	15 390	23 643	173 901	-1 930	117 090	541 508	4 141	428 759	0	0	0	0	0	0	0	0	
01.07.2022-30.09.2022	11	9 861 470	8 486 968	1 893 690	1 677 566	569 871	83 337	149 009	242 656	100 985	125 928	76 538	43 126	0	18 274	0	0	0	0	0	0	0	0	0	
01.10.2022-31.12.2022	12	11 201 086	10 283 425	3 252 635	554 676	400 343	288 934	212 123	225 539	51 108	23 456	0	-3 028	79 957	0	0	0	0	0	0	0	0	0	0	
01.01.2023-31.03.2023	13	12 670 950	8 439 858	1 997 000	809 666	636 901	195 079	149 834	20 842	131 803	10 021	140 098	3 565	0	0	0	0	0	0	0	0	0	0	0	
01.04.2023-30.06.2023	14	11 666 514	9 217 439	2 671 133	1 841 140	320 464	142 930	209 867	60 749	261 663	73 978	30 538	0	0	0	0	0	0	0	0	0	0	0	0	
01.07.2023-30.09.2023	15	10 727 493	15 074 888	3 879 309	1 135 814	722 249	584 557	76 493	110 934	1 210 213	532 922	0	0	0	0	0	0	0	0	0	0	0	0	0	
01.10.2023-31.12.2023	16	14 926 453	14 892 921	4 460 372	1 014 667	419 801	567 402	483 966	304 214	105 997	0	0	0	0	0	0	0	0	0	0	0	0	0	0	
01.01.2024-31.03.2024	17	16 089 198	12 388 216	3 496 511	898 568	518 957	655 908	179 618	98 688	0	0	0	0	0	0	0	0	0	0	0	0	0	0	0	
01.04.2024-30.06.2024	18	14 800 203	13 446 529	4 244 491	1 263 137	915 058	238 647	155 987	0	0	0	0	0	0	0	0	0	0	0	0	0	0	0	0	
01.07.2024-30.09.2024	19	14 377 758	15 257 793	5 194 871	1 989 682	1 305 079	319 536	0	0	0	0	0	0	0	0	0	0	0	0	0	0	0	0	0	
01.10.2024-31.12.2024	20	19 036 867	15 960 894	4 032 764	1 819 717	622 244	0	0	0	0	0	0	0	0	0	0	0	0	0	0	0	0	0	0	
01.01.2025-31.03.2025	21	16 622 657	13 770 987	3 542 849	799 763	0	0	0	0	0	0	0	0	0	0	0	0	0	0	0	0	0	0	0	
01.04.2025-30.06.2025	22	19 117 541	16 953 262	5 738 561	0	0	0	0	0	0	0	0	0	0	0	0	0	0	0	0	0	0	0	0	
01.07.2025-30.09.2025	23	19 234 816	21 693 967	0	0	0	0	0	0	0	0	0	0	0	0	0	0	0	0	0	0	0	0	0	
01.10.2025-31.12.2025	24	23 929 124	0	0	0	0	0	0	0	0	0	0	0	0	0	0	0	0	0	0	0	0	0	0	

În procesul de calcul al rezervei IBNR, au fost excluse din triunghiul plăților două dosare de daună aferente asigurărilor medicale, în valoare de 1 150 594 lei achitată în tr.1 2025 și în valoare de 600 576 lei achitată în tr.3 2025, considerate daune mari cu caracter excepțional și nerecurrent. Excluderea acestora a fost efectuată pentru a evita distorsionarea factorilor de dezvoltare și a estimării nivelului normalizat al daunelor utilizat în modelele actuariale de calcul al IBNR.

Moldasig SA

Situatii financiare individuale la data si pentru exercitiul financiar încheiat la 31 Decembrie 2025

(Toate sumele sunt exprimate in MDL, daca nu este indicat altfel)

4. Managementul riscurilor (Continuare)**4.2 Riscul de asigurare (Continuare)**

Rezerva de daune declarate, dar nesoluționate

Data evenimentului		Data achitării																							
		1	2	3	4	5	6	7	8	9	10	11	12	13	14	15	16	17	18	19	20	21	22	23	24
01.01.2020-31.03.2020	1	5 138 229	4 019 353	1 129 176	1 035 268	790 506	608 359	585 895	545 295	323 632	300 246	315 246	441 823	433 141	399 987	286 603	286 603	337 207	337 207	337 207	337 207	329 939	329 939	314 439	171 564
01.04.2020-30.06.2020	2	3 795 419	1 114 379	677 532	445 318	446 514	476 786	503 677	404 335	404 335	419 335	436 169	304 558	389 065	365 485	365 485	365 485	365 485	365 485	283 024	281 097	274 785	68 635	68 635	
01.07.2020-30.09.2020	3	11 482 428	5 952 255	2 230 092	1 402 920	1 322 633	1 183 936	742 575	674 533	674 533	724 756	628 208	598 608	628 633	885 144	1 361 854	1 346 812	1 438 812	599 922	570 753	590 512	590 512	589 367		
01.10.2020-31.12.2020	4	5 638 756	3 564 250	1 819 006	1 028 909	1 077 402	1 057 326	943 045	834 406	629 270	498 462	489 773	442 678	317 286	280 818	280 818	271 274	235 432	160 787	153 838	153 838	153 838			
01.01.2021-31.03.2021	5	15 581 010	11 473 216	11 728 844	19 165 090	1 654 821	1 538 439	1 432 179	1 424 989	1 427 697	1 558 169	1 416 012	1 410 212	1 323 822	1 323 822	1 242 680	1 242 680	1 242 680	1 242 680	1 261 905	1 242 680				
01.04.2021-30.06.2021	6	4 872 943	2 530 137	1 647 201	716 020	549 309	1 169 418	1 125 638	1 303 554	1 599 616	1 427 897	1 442 897	1 864 946	1 348 664	1 403 331	1 356 507	1 356 507	1 329 574	1 373 817	1 345 561					
01.07.2021-30.09.2021	7	7 273 129	2 461 223	3 172 178	1 003 302	955 251	673 599	670 568	622 857	427 608	415 509	410 942	410 942	330 824	120 857	99 337	177 614	68 799	121 404						
01.10.2021-31.12.2021	8	7 183 455	3 144 729	1 510 763	695 952	418 354	494 405	453 946	199 944	207 345	178 802	149 085	405 192	382 012	325 547	342 697	321 996	321 996							
01.01.2022-31.03.2022	9	4 854 728	3 185 967	1 914 870	2 108 759	1 697 307	1 520 946	1 456 233	1 331 567	1 075 665	579 809	579 809	609 604	485 563	437 900	437 900	190 904								
01.04.2022-30.06.2022	10	6 279 700	2 328 429	1 438 238	1 312 218	784 222	691 520	540 615	509 801	590 145	708 357	785 486	717 693	48 519	563 166	222 302									
01.07.2022-30.09.2022	11	6 451 827	4 272 257	2 988 399	1 993 471	1 676 503	1 533 075	1 395 288	1 304 688	1 136 394	929 436	839 670	780 835	761 412	699 320										
01.10.2022-31.12.2022	12	7 727 862	3 758 595	1 598 841	1 831 080	1 762 163	1 779 270	1 528 534	1 601 160	1 160 927	819 147	588 145	212 721	1 352 802	243 742										
01.01.2023-31.03.2023	13	12 560 154	8 579 288	2 514 533	2 009 372	1 571 843	1 383 615	1 230 061	1 317 843	1 116 405	1 192 001	301 787	252 388												
01.04.2023-30.06.2023	14	7 976 714	3 826 991	2 219 173	1 054 741	812 883	832 889	941 365	778 302	602 344	321 771	379 123													
01.07.2023-30.09.2023	15	15 446 759	4 428 937	2 453 959	2 315 473	1 953 784	1 419 801	783 180	2 671 638	1 685 651	1 169 392														
01.10.2023-31.12.2023	16	10 809 038	5 076 451	2 134 613	2 601 786	2 328 764	1 038 398	966 816	631 979	575 591															
01.01.2024-31.03.2024	17	10 421 479	5 685 242	2 384 628	2 063 039	1 589 306	770 205	588 784	541 775																
01.04.2024-30.06.2024	18	13 154 830	5 797 961	2 403 561	1 594 724	939 369	695 249	763 213																	
01.07.2024-30.09.2024	19	12 280 485	7 301 972	3 901 774	2 368 376	1 717 467	1 509 665																		
01.10.2024-31.12.2024	20	14 253 432	6 017 749	2 635 289	1 224 730	670 267																			
01.01.2025-31.03.2025	21	11 847 249	3 856 027	1 472 435	1 008 998																				
01.04.2025-30.06.2025	22	12 072 984	6 806 507	2 036 992																					
01.07.2025-30.09.2025	23	16 852 109	6 056 333																						
01.10.2025-31.12.2025	24	15 419 372																							

În procesul de calcul al rezervei IBNR, a fost exclus un dosar de daună majoră în valoare de 23 472 991 lei aferentă asigurării Carte Verde, deschis în tr. IV 2024, considerat un eveniment excepțional și nerecurent. Excluderea acestui dosar din triunghiul de dezvoltare a daunelor a fost efectuată pentru a evita distorsionarea factorilor de dezvoltare și a estimării nivelului normalizat al daunelor utilizat în modelele actuariale de calcul al IBNR.

Moldasig SA

Situatii financiare individuale la data si pentru exercitiul financiar încheiat la 31 Decembrie 2025

(Toate sumele sunt exprimate in MDL, daca nu este indicat altfel)

4. Managementul riscurilor (Continuare)**4.2 Riscul de asigurare (Continuare)**

Analiza concentrării pe sume asigurate pentru asigurări generale pe tipuri de asigurări la 31 decembrie 2024 este prezentată în tabelul următor:

Clasa de asigurare	TOTAL	Persoane juridice	Persoane fizice
TOTAL Asigurări generale	325 598 502 489	286 958 485 871	38 640 016 618
Asigurări de accidente	373 179 722	329 076 800	44 102 922
Asigurări de sănătate	37 173 677 823	838 542 732	36 335 135 091
Asigurări de vehicule terestre (CASCO)	2 430 393 945	1 380 079 143	1 050 314 802
Asigurări de nave aeriene	19 239 618 226	19 239 618 226	0
Asigurări de bunuri în tranzit	5 033 466 200	5 032 587 098	879 102
Asigurări de incendiu și alte calamități naturale	14 162 982 441	12 959 880 551	1 203 101 890
Alte asigurări de bunuri	94 335 583	94 335 583	0
Asigurări de răspundere civilă auto	2 341 960 030	2 341 960 030	0
Asigurări de răspundere civilă avia	242 105 312 187	242 100 149 377	5 162 810
Asigurări de răspundere civilă generală	2 643 576 331	2 642 256 331	1 320 000

Analiza concentrării pe sume asigurate pentru asigurări generale pe tipuri de asigurări la 31 decembrie 2025 este prezentată în tabelul următor:

Clasa de asigurare	TOTAL	Persoane juridice	Persoane fizice
TOTAL Asigurări generale	93 293 244 152	60 106 490 193	33 186 753 959
Asigurări de accidente	643 664 826	595 277 300	48 387 526
Asigurări de sănătate	30 984 300 735	640 554 185	30 343 746 550
Asigurări de vehicule terestre (CASCO)	2 748 836 277	1 496 529 152	1 252 307 125
Asigurări de nave aeriene	4 792 579 500	4 792 579 500	0
Asigurări de bunuri în tranzit	3 709 267 962	3 709 267 962	0
Asigurări de incendiu și alte calamități naturale	13 059 277 495	11 520 712 768	1 538 564 727
Alte asigurări de bunuri	132 741 088	132 741 088	0
Asigurări de răspundere civilă auto	1 902 656 970	1 902 656 970	0
Asigurări de răspundere civilă avia	32 847 288 514	32 844 810 483	2 478 031
Asigurări de răspundere civilă generală	2 472 630 784	2 471 360 784	1 270 000

4. Managementul riscurilor (Continuare)

4.3 Alte riscuri

4.3.1 Riscul operațional

Riscul operațional este riscul producerii unor pierderi directe sau indirecte provenind dintr-o gamă largă de cauze asociate proceselor, personalului, tehnologiei și infrastructurii Societății, precum și din factori externi, alții decât riscul de credit, de piață și de lichiditate, cum ar fi cele provenind din cerințe legale și de reglementare și din standardele general acceptate privind comportamentul organizațional. Riscurile operaționale provin din toate operațiunile Societății.

Principalele măsuri de gestionare a riscului operațional implementate de conducerea Societății includ:

- Documentarea controalelor și procedurilor și stabilirea clară a proprietarilor de procese
- Cerințe de separare a responsabilităților
- Elaborarea unor planuri de continuitate a afacerii
- Dezvoltare și instruire profesională

4.3.2 Riscul impozitării

Sistemul fiscal din Republica Moldova este în proces de consolidare și armonizare cu IFRS. Totuși, există încă diferențe de interpretare a legislației în domeniul fiscalității. În anumite situații, autoritățile fiscale pot avea puncte de vedere diferite în legătură cu anumite aspecte și pot calcula datoriile fiscale suplimentare, adăugând și penalizări pentru întâzieri de plată. În RM exercițiile financiare rămân deschise din punct de vedere fiscal timp de 4 ani.

Interpretarea textelor și implementarea practică a procedurilor noilor reglementări fiscale aplicabile armonizate cu legislația europeană ar putea varia de la entitate la entitate și există riscul ca în anumite situații autoritățile fiscale să adopte o poziție diferită față de cea a Societății.

4.3.3 Riscul de concentrare

Riscul de concentrare reprezintă riscul generat de expuneri semnificative față de anumite contrapartide, grupuri de contrapartide aflate în legătură, sectoare economice, regiuni geografice sau linii de business, care pot conduce la pierderi semnificative în cazul materializării unor evenimente adverse.

Societatea este expusă riscului de concentrare în principal prin structura portofoliului de asigurări și prin plasamentele financiare.

Pentru limitarea acestui risc, Societatea aplică următoarele măsuri:

- diversificarea portofoliului în funcție de tipul produselor, profilul clienților, industriei și zone geografice;
- monitorizarea continuă a structurii portofoliului pe linii de asigurare și identificarea eventualelor concentrări;
- utilizarea programelor de reasigurare pentru limitarea expunerii la riscuri mari;
- stabilirea de limite de subscriere pe tipuri de riscuri, zone geografice și categorii de clienți;

4. Managementul riscurilor (Continuare)

4.3 Alte riscuri (Continuare)

- evitarea concentrării expunerilor asupra unor obiective individuale sau în anumite zone geografice;
- diversificarea portofoliului de active financiare pentru a reduce riscul de concentrare investițională.

La data de raportare, Societatea nu înregistrează concentrații semnificative care să genereze un risc material suplimentar față de nivelul normal al activității.

4.3.4 Riscul de contagiune

prezența unor riscuri de concentrare, în legătură cu care acestea sunt transferate integral în reasigurare, conducerea Societății monitorizează constant situația de pe piața asociată acestui tip de asigurări, se efectuează calculele necesare pentru a păstra principalii indicatori economici la un nivel înalt.

Riscul de contagiune reprezintă posibilitatea înregistrării de pierderi generate de apartenența la grup apărută ca urmare a raporturilor pe care Societatea le are cu alte entități din grup, situațiile de dificultate care apar într-o entitate din grup putând să se propage cu efecte negative asupra Societății.

Riscul de contagiune are ca principale instrumente de control:

- Autonomie decizională și politici de izolare a capitalului în cazul apariției unor evenimente extraordinare;
- Monitorizarea indicatorilor financiari ai grupului și politici de acțiune în cazul în care indicatorii coboară sub limitele prestabilite.

4.3.5 Riscul reputațional

Riscul reputațional reprezintă posibilitatea înregistrării de pierderi sau a nerealizării profiturilor estimate ca urmare a deteriorării imaginii Societății și / sau a imaginii managementului care ar conduce la lipsa încrederii publicului în integritatea Societății.

Riscul reputațional are ca principale instrumente de control:

- Politici clare de evitare a conflictului de interese la nivelul conducerii Societății;
- Angajarea personalului în baza unei analize a profesionalismului, abilităților și reputației acestuia;
- Monitorizarea mass-mediei în vederea identificării și contracarării oricărei informații de natură să afecteze reputația Societății;
- Politici clare care stabilesc standardele minime ce trebuie întrunite de serviciile oferite clienței, inclusiv modul de tratare a plângerilor, solicitărilor și cerințelor clienților.

4. Managementul riscurilor (Continuare)

4.4 Gestionarea capitalului

Obiectivele gestionării capitalului, politici și abordări

Obiectivele, politicile și abordările Societății în ceea ce privește gestionarea capitalului sunt:

- Menținerea capitalului la un nivel optim, astfel oferind un grad de securitate acționarilor;
- Alocarea eficientă a capitalului și suportul în dezvoltarea afacerii pentru asigurarea rentabilității capitalului atras în vederea atingerii cerințelor acționarilor;
- Păstrarea flexibilității financiare prin menținerea unei lichidități suficiente;
- Gestiunea activelor și datoriilor ținând cont de riscul inerent în afaceri;
- Menținerea prudenței financiare pentru satisfacerea cerințelor persoanelor asigurate, organelor de reglementare și acționarilor.

Activitatea Societății este supusă cerințelor legislative și de reglementare aplicabile în Republica Moldova.

În conformitate cu Legea nr. 92 din 07.04.2022 privind activitatea de asigurare sau de reasigurare, cu modificările și completările ulterioare, Societatea este obligată să respecte cerințele prudențiale privind solvabilitatea, inclusiv cerința de capital minim și cerința de capital de solvabilitate, determinate în conformitate cu prevederile legale și actele normative emise de autoritatea de supraveghere.

Societatea monitorizează în mod continuu nivelul fondurilor proprii eligibile în raport cu cerințele de capital aplicabile, pentru a asigura menținerea unui nivel adecvat de solvabilitate.

La 31 decembrie 2025, capitalul statutar al Societății constituie 60 000 000 MDL.

Indicele de solvabilitate

În conformitate cu Legea privind activitatea de asigurare sau de reasigurare nr. 92 din 07.04.2022, cu modificările și completările ulterioare, Societatea e obligată să calculeze indicii solvabilității și lichidității. Rata de solvabilitate trebuie să fie nu mai puțin de 100%, iar coeficientul de lichiditate trebuie să fie nu mai puțin de 1.

Rata de solvabilitate la 31.12.2025 al Societății este de 151% (31.12.2024: 215%), iar coeficientul de lichiditate constituie 4,43 (31.12.2024: 3,27).

Plasarea rezervelor

În conformitate cu Regulile de plasare a fondurilor și rezervelor de asigurare Societatea urmează să respecte corelația normativă a plasamentelor pentru fiecare tip de investiție față de suma totală a rezervelor. La 31 decembrie 2025 Societatea a respectat Regulile de plasare a fondurilor și rezervelor de asigurare. Totodată, rezervele tehnice calculate la data de 31.12.2025 sunt suficiente pentru a acoperi toate daunele declarate și de asemenea cele neavizate.

4. Managementul riscurilor (Continuare)

4.5 Riscuri legate de contextul geopolitic regional

Contextul geopolitic regional, inclusiv conflictul armat din Ucraina, continuă să genereze un nivel ridicat de incertitudine economică și financiară în regiune. Evoluțiile viitoare rămân dificil de anticipat, iar efectele indirecte pot influența activitatea economică atât la nivel național, cât și internațional.

Societatea monitorizează în mod continuu impactul potențial al acestor evoluții asupra activității sale, inclusiv asupra debitorilor, partenerilor și reasiguratorilor.

Principalele riscuri asociate acestui context includ:

- volatilitatea prețurilor la energie și resurse, precum și posibile perturbări ale lanțurilor de aprovizionare;
- menținerea presiunilor inflaționiste și impactul asupra costurilor operaționale și asupra puterii de cumpărare a clienților;
- deteriorarea condițiilor economice generale, care poate afecta capacitatea de plată a debitorilor;
- creșterea incertitudinii pe piețele financiare și posibile restricții în accesul la finanțare;
- riscuri operaționale și cibernetice sporite în contextul tensiunilor geopolitice;
- impact indirect asupra pieței de reasigurare, inclusiv prin modificări ale apetitului la risc sau ale condițiilor contractuale.

La data raportării, Societatea nu a identificat un impact direct semnificativ asupra poziției sale financiare, însă continuă să monitorizeze atent evoluțiile și să adopte măsuri corespunzătoare pentru limitarea eventualelor efecte adverse.

În perioada ulterioară datei situației poziției financiare, evoluțiile geopolitice din regiune, inclusiv conflictul din Orientul Mijlociu (Iran), pot genera incertitudini la nivel macroeconomic, prin impact asupra prețurilor la energie, inflației și fluxurilor comerciale globale. În acest context, Societatea monitorizează în mod continuu evoluția acestor factori și potențialele efecte asupra activității sale.

Pentru a limita impactul presiunilor inflaționiste, Societatea a implementat măsuri de optimizare a costurilor, inclusiv reducerea consumului de resurse energetice și eficientizarea altor cheltuieli operaționale, în vederea menținerii echilibrului financiar.

Totodată, în funcție de evoluțiile pieței, Societatea anticipează anumite efecte potențial favorabile, cum ar fi creșterea veniturilor din asigurările de tip cargo, în contextul majorării valorii bunurilor transportate, în special a combustibilului, ceea ce conduce implicit la majorarea primelor de asigurare. De asemenea, se estimează o posibilă reducere a frecvenței daunelor aferente asigurărilor RCA, ca urmare a diminuării utilizării vehiculelor personale în trafic.

Moldasig SA

Situatii financiare individuale la data si pentru exercitiul financiar incheiat la 31 Decembrie 2025

(Toate sumele sunt exprimate in MDL, daca nu este indicat altfel)

5. Imobilizări necorporale

	Programe informaticice	Mărci comerciale	Licențe	Total
Valoarea inițială				
01 ianuarie 2024	3 289 063	16 472	14 950	3 320 485
Achiziții	239 191			239 191
ieșiri				0
Corecții (reevaluări)				0
31 decembrie 2024	3 528 254	16 472	14 950	3 559 676
Amortizarea cumulata				
01 ianuarie 2024	3 270 984	1 967	0	3 272 951
Adiții	17 565	1 647		19 212
ieșiri				0
31 decembrie 2024	3 288 549	3 614	0	3 292 163
Valoarea inițială				
01 ianuarie 2025	3 528 254	16 472	14 950	3 559 676
Achiziții				0
ieșiri				0
Corecții (reevaluări)				0
31 decembrie 2025	3 528 254	16 472	14 950	3 559 676
Amortizarea cumulată				
01 ianuarie 2025	3 288 549	3 614	0	3 292 163
Adiții	47 982	1 647		49 629
ieșiri				0
31 decembrie 2025	3 336 531	5 261	0	3 341 792
Valoarea netă contabilă				
01 ianuarie 2025	239 705	12 858	14 950	267 513
31 decembrie 2025	191 723	11 211	14 950	217 884

La 31 decembrie 2025 costul imobilizărilor necorporale complet amortizate a constituit 3 288 541 (31 decembrie 2024: 3 287 323 lei). La 31 decembrie 2024 imobilizările necorporale nu au fost gajate.

Moldasig SA

Situatii financiare individuale la data si pentru exercitiul financiar încheiat la 31 Decembrie 2025

(Toate sumele sunt exprimate in MDL, daca nu este indicat altfel)

6. Imobilizări corporale

	Terenuri	Proprietăți imobiliare	Mijloace de transport, Instalații tehnice și mașini	Alte imobilizări	Total
Valoarea inițială					
01 ianuarie 2024	2 858 318	62 782 622	13 549 451	3 480 732	82 671 123
Corecții (reevaluări)					0
Adiții			994 839	178 531	1 173 370
ieșiri			(367 585)	(94 397)	(461 982)
31 decembrie 2024	2 858 318	62 782 622	14 176 705	3 564 866	83 382 511
Amortizarea cumulata					
01 ianuarie 2024		13 889 223	12 192 722	3 094 263	29 176 208
Corecții (reevaluări)					0
Adiții		1 614 429	487 239	93 634	2 195 302
ieșiri			(367 585)	(91 762)	(459 347)
31 decembrie 2024		15 503 652	12 312 376	3 096 135	30 912 163
Valoarea inițială					
01 ianuarie 2025	2 858 318	62 782 622	14 176 705	3 564 866	83 382 511
Corecții (reevaluări)	(249 083)	17 615 078			17 365 995
Adiții			2 182 428	22 408	2 204 836
ieșiri			(338 399)	(185 291)	(523 690)
31 decembrie 2025	2 609 235	80 397 700	16 020 734	3 401 983	102 429 652
Amortizarea cumulata					
01 ianuarie 2025		15 503 652	12 312 376	3 096 135	30 912 163
Corecții (reevaluări)		4 285 273			4 285 273
Adiții		1 614 429	638 812	97 637	2 350 878
ieșiri			(338 399)	(181 621)	(520 020)
31 decembrie 2025		21 403 354	12 612 789	3 012 151	37 028 294
Valoarea neta contabila					
01 ianuarie 2025	2 858 318	47 278 970	1 864 329	468 731	52 470 348
31 decembrie 2025	2 609 235	58 994 346	3 407 945	389 832	65 401 358

Pe parcursul anului 2025, a fost efectuată o reevaluare a imobilizărilor corporale ale Societății, ceea ce a dus la o creștere a capitalurilor proprii cu peste 11,5 de milioane de lei.

Moldasig SA

Situații financiare individuale la data și pentru exercițiul financiar încheiat la 31 Decembrie 2025

(Toate sumele sunt exprimate în MDL, dacă nu este indicat altfel)

6. Imobilizări corporale (Continuare)

La 31 decembrie 2025 costul imobilizărilor corporale complet amortizate a constituit 14 668 257 lei (31 decembrie 2024: 14 113 330 lei). La 31 decembrie 2025, imobilizările corporale ale Societății nu erau grevate de sarcini și nu serveau drept garanții, cu excepția imobilului situat pe str. Albișoara 42, care este constituit în favoarea unei instituții bancare pentru emiterea scrisorilor de garanție bancară.

7. Investiții în entități afiliate

Denumire	31 decembrie 2024 (retratat)	31 decembrie 2025
Real Grup Imobil SA	31 381 570	38 994 862
STYLE DESIGN COMPANY SA	38 561 409	40 333 692
Total	69 942 979	79 328 554

Investițiile în entități afiliate se referă la participațiile Societății în capitalul entităților Real Grup Imobil S.A. și Style Design Company S.A.

În anul 2018, Societatea a achiziționat 100% din capitalul social al Real Grup Imobil S.A., iar ulterior a dobândit o participație de 55% în Style Design Company S.A. În perioada 2019–2024 au avut loc tranzacții suplimentare, iar la data de 31 decembrie 2025 Societatea deține 100% din capitalul Real Grup Imobil S.A. și 54% din capitalul Style Design Company S.A.

Aceste investiții sunt evaluate în evidența contabilă în conformitate cu prevederile aplicabile, la valoarea activelor nete, pe baza celor mai recente situații financiare disponibile.

Valoarea totală a investițiilor în entități afiliate la sfârșitul perioadei de gestiune constituie 79 328 554 lei (2024: ajustat 69 942 979 lei).

7. Active deținute pentru vânzare

Societatea a efectuat investiția inițială în ASITO KAPITAL S.A. în anul 2011, în mărime de 12 000 000 USD, echivalentul a 141 134 160 MDL, reprezentând o participație majoritară în capitalul social al acestei entități. Ulterior, în perioada 2013–2024, capitalul statutar al ASITO KAPITAL S.A. a fost majorat de mai multe ori, iar Societatea a constituit ajustări pentru deprecierea acestei investiții.

La data de 31 decembrie 2024, participația deținută în ASITO KAPITAL S.A. a fost clasificată ca activ deținut pentru vânzare, în conformitate cu IFRS 5 „Active imobilizate deținute pentru vânzare și activități întrerupte” în suma de 110 980 631 lei.

Clasificarea se bazează pe faptul că, la data raportării:

- conducerea Societății a fost angajată într-un plan ferm de vânzare a participației;
- activul era disponibil pentru vânzare imediată în starea sa actuală;

Moldasig SA

Situații financiare individuale la data și pentru exercițiul financiar încheiat la 31 Decembrie 2025

(Toate sumele sunt exprimate în MDL, dacă nu este indicat altfel)

7. Active deținute pentru vânzare (continuare)

- a fost inițiat un program activ de identificare a unui cumpărător;
- vânzarea era considerată foarte probabilă, fiind așteptată finalizarea acesteia într-un termen de până la 12 luni;

În consecință, investiția în ASITO KAPITAL S.A. a fost reclasificată din „Investiții în entități afiliate” în „Active deținute pentru vânzare” la data de 31 decembrie 2024.

În cursul anului 2025, Societatea a vândut integral participația deținută în ASITO KAPITAL S.A., în baza unui acord de vânzare (SPA) încheiat cu compania de asigurări Exim România, la un preț de tranzacție de 4 milioane euro.

În baza termenilor contractuali, Societatea a analizat pierderea controlului asupra ASITO KAPITAL S.A. în conformitate cu prevederile IFRS 10. Această analiză a avut în vedere transferul drepturilor de control asupra investiției, inclusiv expunerea la randamente variabile și capacitatea de a influența aceste randamente.

În urma acestei analize, Societatea a concluzionat că, începând cu 22 august 2025, nu mai exercită control asupra ASITO KAPITAL S.A., chiar dacă finalizarea juridică a tranzacției este condiționată de obținerea anumitor aprobări de reglementare. Totodată, contractul de vânzare-cumpărare (SPA) prevede o clauză rezolatorie, potrivit căreia finalizarea tranzacției este condiționată de obținerea aprobărilor de reglementare necesare din partea Autorității de Supraveghere Financiară (ASF).

7.1 Alte investiții

Denumire	31 decembrie 2024	31 decembrie 2025
Fond de Garanție financiară externă	5 129 378	5 290 262
Contribuție inițială în Fondul de Compensare	1 125 000	1 125 000
Total	6 254 378	6 415 262

Societatea este membru al Biroului Național al Asiguratorilor de Autovehicule (BNAA). În conformitate cu Regulamentul privind Fondul de compensare nr. 23/3 din 29.05.2008 și Statutul BNAA, membrii sunt obligați să contribuie cu sume care sunt restituibile în cazul excluderii din rândul membrilor. Contribuția inițială la 31.12.25 constituie 1 125 000 lei, nefiind schimbată pe parcursul anului.

Începând cu 2004, Societatea are cota de participare în Fondul de Garanție Bancară în favoarea Consiliului Birourilor Carte Verde. În anul 2024 Fondul de Garanție a fost micșorat și la 31.12.2024 constituie – 256 625 EUR sau echivalentul a 5 129 378 MDL. Fondul de Garanție și la 31.12.2025 constituie – 267 730 EUR sau echivalentul a 5 290 242 MDL.

Moldasig SA

Situății financiare individuale la data și pentru exercițiul financiar încheiat la 31 Decembrie 2025

(Toate sumele sunt exprimate în MDL, dacă nu este indicat altfel)

8. Investiții financiare

Denumire	31 decembrie 2024	31 decembrie 2025
Depozite plasate în băncile comerciale:	37 358 870	41 172 832
BC COMERTBANK SA	3 708 376	
BCR CHISINAU SA	13 322 636	
BC Eurocreditbank SA	20 327 858	23 715 116
BC Eximbank SA		4 354 888
BC Victoriabank SA		13 102 828
Împrumuturi acordate:	33 971 524	33 849 038
ajustări de depreciere	(33 810 000)	(33 810 000)
Valori Mobiliare de Stat:	212 577 752	299 073 585
Total investiții financiare	250 098 146	340 285 455

Valoarea justă a instrumentelor financiare prezentate în tabelul de mai sus nu diferă semnificativ de valoarea lor contabilă.

Pentru depozitele bancare și împrumuturile acordate, valoarea contabilă reprezintă o aproximare rezonabilă a valorii juste, datorită naturii acestora și a faptului că ratele dobânzii sunt apropiate de cele de piață.

Valorile mobiliare de stat sunt evaluate pe baza prețurilor disponibile pe piață și sunt clasificate în Nivelul 1 al ierarhiei valorii juste, în conformitate cu IFRS 13.

Contracte de depozit în valuta străină sunt încheiate pe un termen de 24 – 25 luni cu dobândă anuală de la 1,7% până la 2,75%. Contracte de depozit în lei moldovenești sunt încheiate pe un termen de 60 luni cu dobândă anuală de 4,65%.

9. Creanțe provenite din operațiuni de asigurare directă

Denumire	31 decembrie 2024 (retrat)	31 decembrie 2025
Creanțe de la deținători de polițe (asigurați)	42 091 024	32 989 955
ajustări de depreciere	(20 638 513)	(20 750 808)
Creanțe de la intermediari în asigurări	20 139 782	20 875 163
ajustări de depreciere	(4 794 652)	(2 192 297)
Creanțe din regrese	25 539 896	24 349 924
ajustări de depreciere	(22 462 907)	(20 970 957)
Alte creanțe	57 200	
Total	39 931 830	34 300 980

Moldasig SA

Situatii financiare individuale la data si pentru exercitiul financiar încheiat la 31 Decembrie 2025

(Toate sumele sunt exprimate în MDL, dacă nu este indicat altfel)

10. Creanțe din reasigurare

Denumire	31 decembrie 2024	31 decembrie 2025
Creanțe datorate de la reasiguratori	13 424 109	13 548 133
ajustări de depreciere	(13 197 518)	(13 197 518)
Total	226 591	350 615

11. Stocuri

Denumire	31 decembrie 2024	31 decembrie 2025
Bunuri recuperate din plățile de asigurare		
Active deținute pentru vânzare		
Consumabile	225 099	124 313
Total	225 099	124 313

Autovehiculele deteriorate (nu mai puțin de 75%) transmise în schimbul achitării despăgubirii de 100% se clasifică de către Companie ca active deținute pentru vânzare și se recunosc în bilanțul contabil numai în cazul existenței unei probabilități înalte a vânzării acestora în conformitate cu prevederile IFRS 5 Active imobilizate deținute în vederea vânzării și activități întrerupte.

12. Numerar și echivalente de numerar

Denumire	31 decembrie 2024	31 decembrie 2025
Mijloace bănești în casă	813 531	666 757
Conturi curente în valută națională	7 156 403	4 473 923
Conturi curente în valută străină	6 865 719	28 188 125
Transferuri bănești în expediție		
Total	14 835 653	33 328 805

13. Cheltuieli de achiziție amânate

Clasa de asigurare	31 decembrie 2024	31 decembrie 2025
Asigurări de accidente	94 307	105 294
Asigurări de sănătate	598 598	454 635
Asigurări de vehicule terestre	9 181 373	9 876 455
Asigurări de bunuri în tranzit	2 207	2 046
Asigurări de incendiu și alte calamități naturale	837 731	1 024 163
Alte asigurări de bunuri	97 228	141 113
Asigurări obligatorii de răspundere civilă auto	35 165 112	42 030 048
Asigurări de răspundere civilă generală	302 936	690 604
TOTAL	46 279 492	54 324 358

Moldasig SA

Situatii financiare individuale la data si pentru exercitiul financiar încheiat la 31 Decembrie 2025

(Toate sumele sunt exprimate in MDL, daca nu este indicat altfel)

14. Alte creanțe

Denumire	31 decembrie 2024	31 decembrie 2025
Plăți în avans	2 329 989	2 891 573
<i>ajustări de depreciere</i>	<i>(1 121 173)</i>	<i>(1 121 173)</i>
Creanțe cu personalul	3 270 059	3 894 143
<i>ajustări de depreciere</i>	<i>(13 776)</i>	<i>(13 776)</i>
Creanțe privind bugetul public național	77 575	1 606 509
Cupon aferent VMS	383 852	203 399
Creanțe din leasing operațional	25 232	63 124
<i>ajustări de depreciere</i>	<i>(16 000)</i>	<i>(16 000)</i>
Alte creanțe	56 130 473	55 988 193
<i>ajustări de depreciere</i>	<i>(55 960 470)</i>	<i>(55 960 470)</i>
Total	5 105 761	7 535 522

15. Capital propriu

Capitalul emis la 31 decembrie 2012 a fost divizat în 600000 acțiuni înregistrate cu valoarea nominală de 100 de lei MDL. La 31 decembrie 2025 structura acționariatului este precum urmează:

	% in capital	% acțiuni grevate	% acțiuni disponibile
Vienna Insurance Group AG	95,2		95,2
ÎS Poșta Moldovei	4,8		4,8
	100.00%	0%	100.00%

În cursul anului 2025, pachetul majoritar de acțiuni al Societății a fost achiziționat de Vienna Insurance Group AG, în urma finalizării tranzacției de vânzare a acțiunilor expuse anterior pe piața reglementată a Bursei de Valori a Moldovei.

Vienna Insurance Group AG este un grup internațional de asigurări cu sediul în Viena, Austria, fiind liderul pieței de asigurări în Europa Centrală și de Est și unul dintre cele mai mari grupuri de asigurări din regiune. Grupul operează prin peste 50 de companii de asigurări și fonduri de pensii în aproximativ 30 de țări și deservește zeci de milioane de clienți, beneficiind de un nivel ridicat de diversificare și stabilitate financiară.

În consecință, restricțiile aplicate anterior asupra drepturilor unor acționari, conform deciziilor autorităților de supraveghere din anii precedenți, nu mai sunt aplicabile la data de raportare.

Moldasig SA

Situatii financiare individuale la data si pentru exercitiul financiar incheiat la 31 Decembrie 2025

(Toate sumele sunt exprimate in MDL, daca nu este indicat altfel)

15.1 Capital de reevaluare

Denumire	31 decembrie 2024	31 decembrie 2025
Diferențe din reevaluarea activelor corporale si terenurilor	18 662 181	30 173 216
Diferențe din reevaluarea activelor financiare	0	0
Total	18 662 181	30 173 216

15.2 Capital de rezervă

În conformitate cu art. 46 alin. (2) din Legea nr. 1134-XIII din 2 aprilie 1997 privind societățile pe acțiuni, Societatea constituie capital de rezervă prin alocarea anuală a cel puțin 5% din profitul net, până la atingerea unui nivel de minimum 15% din capitalul social.

La data de 31 decembrie 2025, capitalul de rezervă al Societății constituie 9 000 000 MDL, ceea ce reprezintă 15% din capitalul social, nivelul minim prevăzut de legislația în vigoare.

16. Rezerve tehnice

Denumirea rezervelor	31.12.2024	31.12.2025	Modificarea rezervei
Rezerva de prime necâștigate cota reasiguratorului în RPN	202 645 977	200 493 134	(2 152 843)
Rezerva de daune declarate, dar nesoluționate cota reasiguratorului în RDDN	34 618 239	8 960 324	(25 657 915)
Rezerva de daune neavizate (RDN) cota reasiguratorului în RDN	47 938 571	66 611 411	18 672 840
Rezerva riscurilor neexpirate cota reasiguratorului în RRN	2 195 365	18 967 340	16 771 975
Rezerva de daune neavizate (RDN) cota reasiguratorului în RDN	49 010 493	54 875 645	5 865 152
Rezerva riscurilor neexpirate cota reasiguratorului în RRN	3 716 870	1 678 820	(2 038 050)
Rezerva riscurilor neexpirate cota reasiguratorului în RRN	999 689	18 232 680	17 232 991
Rezerva riscurilor neexpirate cota reasiguratorului în RRN	31 152		(31 152)
Total rezerve tehnice,	300 594 730	340 212 869	39 618 139
Cota reasiguratorului în rezervele tehnice	40 561 626	29 606 483	(10 955 143)

17. Provizioane

Denumire	31 decembrie 2024	31 decembrie 2025
Provizion pentru prime de reasigurare	2 027 778	769 235
Provizion pentru datorii estimate	5 977 892	5 977 892
Total	8 005 670	6 747 127

Moldasig SA

Situatii financiare individuale la data si pentru exercitiul financiar incheiat la 31 Decembrie 2025

(Toate sumele sunt exprimate in MDL, daca nu este indicat altfel)

17.1 Alte datorii calculate

Alte datorii și angajamente estimate includ, obligații aferente concediilor neutilizate ale angajaților, în sumă de 5 133 095 lei (2024: 5301 899 lei).

18. Datorii

Denumire	31 decembrie 2024	31 decembrie 2025
Datorii către asigurați	1 129 465	1 167 285
Datorii către intermediarii în asigurări	3 685 227	5 627 143
Datorii provenite din operațiuni de reasigurare	22 697 121	10 448 744
Datorii față de furnizori, creditori, personal	8 551 315	7 209 776
Datorii fiscale și sociale	5 688 194	2 919 533
Total	41 751 322	27 372 481

19. Impozitul pe profit

Cota impozitului pe profit pentru anul 2025 a fost de 12% (2024: 12%) și a fost menținută ca și în perioadele anterioare.

Societatea a calculat impozit pe profit curent pentru rezultatele aferente anului 2025 în mărime de 1 191 680 lei (2023: 5 377 479 lei) și cheltuieli privind impozitul pe venit Amânat în mărime de – 135 309 lei (2024: 44 901 lei).

Cheltuieli privind impozitul pe profit

	Anul 2024	Anul 2025
Impozit pe profit curent		
Cheltuieli cu impozitul pe profit curent	(5 377 479)	(1 191 680)
Impozit pe profit amânat		
Venituri din impozitul pe profit amânat	44 901	
Cheltuieli cu impozitul pe profit amânat		(135 309)
Total	(5 332 578)	(1 326 989)

Moldasig SA

Situții financiare individuale la data și pentru exercițiul financiar încheiat la 31 Decembrie 2025

(Toate sumele sunt exprimate în MDL, dacă nu este indicat altfel)

19. Impozitul pe profit (Continuare)
Reconcilierea cotei efective de impozitare

		Anul 2024		Anul 2025	
Profit până la impozitare		39 316 358		(21 623 685)	
Impozit calculat conform cotei	-21,8%	4 717 963	12,0%	(2 594 842)	
Venituri neimpozabile	2,1%	(461 958)	0,5%	(117 468)	
Cheltuieli nedeductibile	-0,4%	78 901	-19,9%	4 303 086	
Diferențe din reevaluare	-1,2%	250 753	5,2%	(1 126 353)	
Provizioane	-3,0%	657 066	-3,2%	686 253	
Amenzi	0,0%		0,0%	354	
Alte diferențe	-0,6%	134 754	-0,2%	40 650	
Cheltuieli impozitul pe profit curent	13,7%	5 377 479	-5,5%	1 191 680	

Active/datorii Amânate privind impozitul pe profit

	2025		Diferența	Impozit Amânat
	Baza contabila	Baza fiscala		
Terenuri (reevaluare)	2 609 235	1 047 933	1 561 302	(187 356)
Imobilizări corporale (reevaluare)	32 726 746		32 726 746	(3 927 210)
Imobilizări corporale	30 065 379	32 775 677	(2 710 298)	325 236
Provizioane pentru concedii	5 133 095		5 133 095	615 971
Provizioane pentru reasigurări	769 235		769 235	92 308
Provizioane aferente datoriilor înaintate	5 977 892		5 977 892	717 347
				(2 363 704)

	2024		Diferența	Impozit Amiant
	Baza contabila	Baza fiscala		
Terenuri (reevaluare)	2 858 318	1 047 925	1 810 393	(217 247)
Imobilizări corporale (reevaluare)	19 396 941		19 396 941	(2 327 633)
Imobilizări corporale	30 215 090	32 625 616	(2 410 526)	289 263
Provizioane pentru concedii	5 301 899		5 301 899	636 228
Provizioane pentru reasigurări	2 027 778		2 027 778	243 333
Provizioane aferente datoriilor înaintate	5 977 892		5 977 892	717 347
				(658 709)

Moldasig SA

Situății financiare individuale la data și pentru exercițiul financiar încheiat la 31 Decembrie 2025

(Toate sumele sunt exprimate în MDL, dacă nu este indicat altfel)

20. Venituri nete din primele de asigurare

	31 decembrie 2024	31 decembrie 2025
Prime nete câștigate	359 066 806	365 867 708
Prime brute subscrise	466 848 913	423 826 491
Prime aferente contractelor reziliate și anulate	(5 032 721)	(5 429 373)
Prime cedate în reasigurare	(97 219 496)	(29 024 338)
Modificarea rezervei pentru prime necâștigate	(15 084 703)	2 152 843
Modificarea rezervei primei necâștigate cedate	9 554 813	(25 657 915)

Veniturile sunt obținute în principal pe următoarele tipuri de asigurări: RCAI, Carte Verde, Casco, asigurări de accidente, asigurarea bunurilor persoanelor juridice și fizice, asigurări medicale facultative și în străinătate, și altele.

Situația primelor brute subscrise, prezentată pe clase de asigurare, la data de 31 decembrie 2024, este următoarea:

Clase de asigurări	Prime brute subscrise	Prime anulate
Total	466 848 913	5 032 720
Asigurări de accidente	866 707	
Asigurări de sănătate, din care:	16 274 459	21 278
<i>cu valabilitate în Republica Moldova</i>	7 502 236	
<i>cu valabilitate în afara Republicii Moldova</i>	8 772 223	21 278
Asigurări de vehicule terestre (CASCO)	87 470 769	2 664 215
Asigurări de nave aeriene	44 673 376	
Asigurări de bunuri în tranzit	1 298 186	
Asigurări de incendiu și alte calamități naturale, din care:	12 704 987	3 882
<i>construcțiilor (locuințe, oficii etc.)</i>	12 689 984	3 882
<i>altor proprietăți și bunuri</i>	15 003	
Alte asigurări de bunuri, din care asigurarea:	4 383 862	21 903
<i>animalelor</i>	4 071 910	21 903
<i>culturilor agricole</i>	111 991	
<i>altor proprietăți și bunuri</i>	199 961	
Asigurări de răspundere civilă auto, din care:	270 001 965	2 320 867
<i>RCA internă</i>	198 028 221	1 417 986
<i>Carte Verde</i>	69 846 267	835 472
<i>Carnet CMR</i>	1 710 887	65 286
<i>Transportatori față de călători</i>	416 590	2 123
Asigurări de răspundere civilă avia	27 571 027	
Asigurări de răspundere civilă generală	1 603 575	575

Moldasig SA

Situafii financiare individuale la data si pentru exercitiul financiar încheiat la 31 Decembrie 2025

(Toate sumele sunt exprimate in MDL, daca nu este indicat altfel)

20. Venituri nete din primele de asigurare (Continuare)

Situafia primelor brute subscrise, prezentata pe clase de asigurare, la data de 31 decembrie 2025, este urmatoarea:

Clase de asigurare	Prime brute subscrise	Prime anulate
Total	423 826 491	5 429 373
Asigurari de accidente	946 956	2 338
Asigurari de sanatate, din care:	14 996 185	19 479
<i>cu valabilitate în Republica Moldova</i>	6 572 296	
<i>cu valabilitate în afara Republicii Moldova</i>	8 423 889	19 479
Asigurari de vehicule terestre (CASCO)	96 975 711	2 917 095
Asigurari de nave aeriene	472 857	
Asigurari de bunuri în tranzit	1 675 333	
Asigurari de incendiu și alte calamități naturale, din care asigurarea:	16 287 454	7 403
<i>construcțiilor (locuințe, oficii etc.)</i>	15 628 476	7 403
<i>altor proprietăți și bunuri</i>	658 978	
Alte asigurari de bunuri, din care asigurarea:	6 214 897	148 580
<i>animalelor</i>	5 876 450	148 580
<i>culturilor agricole</i>	101 440	
<i>altor proprietăți și bunuri</i>	237 007	
Asigurari de raspundere civilă auto, din care:	280 991 104	2 334 478
<i>RCA internă</i>	235 068 014	1 590 207
<i>Carte Verde</i>	43 729 199	724 665
<i>Carnet CMR</i>	1 829 650	19 606
<i>Transportatori față de călători</i>	364 241	
Asigurari de raspundere civilă avia	459 869	
Asigurari de raspundere civilă generală	4 806 125	

21. Daune apărute nete

	31 decembrie 2024	31 decembrie 2025
Daune apărute nete	(147 049 323)	(175 346 501)
Daune brute plătite	(149 071 577)	(185 524 914)
Despăgubiri recuperate de la reasigurător	975 247	2 407 805
Variația rezervelor de daune	(13 172 113)	(24 537 992)
Variația rezervelor de daune cedate în reasigurare	3 421 512	14 733 924
Recuperările din regres	10 797 608	17 574 676

Moldasig SA

Situaii financiare individuale la data si pentru exercitiul financiar încheiat la 31 Decembrie 2025

(Toate sumele sunt exprimate in MDL, daca nu este indicat altfel)

21. Daune apărute nete (continuare)

Situatia daunelor brute plătite, prezentată pe clase de asigurare, la data de 31 decembrie 2024 și 31 decembrie 2025, este următoarea:

Clase de asigurări	Daune soluționate în anul 2024	Daune soluționate în anul 2025
Total	149 071 577	185 524 914
Asigurări de accidente	86 250	127 260
Asigurări de sănătate, din care:	7 775 925	8 063 864
<i>cu valabilitate în Republica Moldova</i>	5 029 620	4 395 807
<i>cu valabilitate în afara Republicii Moldova</i>	2 746 305	3 668 057
Asigurări de vehicule terestre (CASCO)	41 008 452	44 801 674
Asigurări de incendiu, din care:	1 178 818	3 275 012
<i>construcțiilor (locuințe, oficii etc.)</i>	1 178 818	213 600
Alte asigurări de bunuri, din care asigurarea:	728 290	731 916
<i>animalelor</i>	715 393	731 916
<i>altor proprietăți și bunuri</i>	12 897	128 311 588
Asigurări de răspundere civilă auto, din care:	98 293 842	128 311 588
<i>RCA internă</i>	83 906 604	109 796 431
<i>Carte Verde</i>	14 196 876	18 513 970
<i>Carnet CMR</i>	190 362	
<i>Transportatori față de călători</i>		1 187

22. Cheltuieli operaționale

	31 decembrie 2024	31 decembrie 2025
Cheltuieli operaționale nete	(195 314 240)	(193 876 380)
Cheltuieli de achiziție	(123 246 034)	(125 557 688)
Variația cheltuielilor de achiziție amânate	2 354 613	8 044 866
Comisionul de reasigurare	7 692 003	7 337 565
Cheltuieli administrative	(68 545 318)	(71 324 358)
Alte cheltuieli operaționale	(13 569 504)	(12 376 765)

Moldasig SA

Situatii financiare individuale la data si pentru exercitiul financiar incheiat la 31 Decembrie 2025

(Toate sumele sunt exprimate in MDL, daca nu este indicat altfel)

22.1 Cheltuieli de achiziție

	31 decembrie 2024	31 decembrie 2025
Cheltuieli de comision intermediarilor	(99 238 158)	(103 810 829)
Alte cheltuieli	(24 007 876)	(21 746 859)
Total	(123 246 034)	(125 557 688)

22.2 Cheltuieli administrative

	31 decembrie 2024	31 decembrie 2025
Cheltuieli cu beneficiile angajaților	(48 091 088)	(50 460 551)
Amortizare si cheltuieli de depreciere	(2 214 514)	(2 400 507)
Cheltuieli cu delegarea	(38 846)	(218 654)
Alte cheltuieli de întreținere	(16 229 231)	(15 966 781)
Cheltuieli de publicitate	(1 240 650)	(1 250 908)
Onorariile auditorilor	(730 989)	(1 026 957)
Total	(68 545 318)	(71 324 358)

22.3 Alte cheltuieli operaționale

	31 decembrie 2024	31 decembrie 2025
Cheltuieli privind realizarea altor active	(12 500)	
Amenzi si penalități	(33)	(2 949)
Cheltuieli cu chirile	(3 935 922)	(3 962 436)
Alte cheltuieli din exploatare	(2 747 907)	(2 602 760)
Taxe CNPF, BNAA	(6 873 142)	(5 808 620)
Total	(13 569 504)	(12 376 765)

23. Alte venituri din activitatea operațională

	31 decembrie 2024	31 decembrie 2025
Venituri din vânzarea auto, deținute pentru vânzare	565 440	
Venituri din leasing operațional	320 123	453 357
Alte venituri din exploatare	10 040 425	4 456 882
Total	10 925 988	4 910 239

Moldasig SA

Situatii financiare individuale la data si pentru exercitiul financiar incheiat la 31 Decembrie 2025

(Toate sumele sunt exprimate in MDL, daca nu este indicat altfel)

23. Alte venituri din activitatea operațională (Continuare)

Veniturile din leasing operațional reprezintă veniturile generate din contractele de leasing operațional aferente activelor deținute de Societate.

Alte venituri din exploatare includ, în principal, venituri din recuperarea creanțelor depreciate, sume restituite (inclusiv taxe și impozite), precum și alte venituri de natură operațională.

În cursul anului 2025 nu au fost înregistrate tranzacții semnificative de vânzare a activelor.

24. Rezultatul tehnic pe clase de asigurări

Asigurări de accidente

	31.12.2024	31.12.2025
Prime nete câștigate:	935 930	968 157
Alte venituri tehnice		
Daune apărute nete:	170 859	(694 099)
Variația RRN	(424 254)	(97 865)
Cheltuieli operaționale nete	1 112 812	451 917
Rezultatul tehnic	76 513	1 308 204
Rata daunelor nete,%	18	(72)
Rata cheltuielilor nete,%	119	47
Rata combinată netă, %	137	(25)

Asigurări de sănătate

	31.12.2024	31.12.2025
Prime nete câștigate:	15 502 113	14 336 765
Alte venituri tehnice		
Daune apărute nete:	8 396 683	5 950 558
Variația RRN	52 790	(542 116)
Cheltuieli operaționale nete	10 279 131	6 243 359
Rezultatul tehnic	(3 226 491)	2 684 964
Rata daunelor nete,%	54	42
Rata cheltuielilor nete,%	66	44
Rata combinată netă, %	120	85

Moldasig SA

Situatii financiare individuale la data si pentru exercitiul financiar incheiat la 31 Decembrie 2025

(Toate sumele sunt exprimate in MDL, daca nu este indicat altfel)

24. Rezultatul tehnic pe clase de asigurari (continuare)

	Asigurări de vehicule terestre (CASCO)	
	31.12.2024	31.12.2025
Prime nete câștigate:	80 576 911	89 191 633
Alte venituri tehnice	287 707	1 554 798
Daune apărute nete:	33 505 863	35 210 815
Variația RRN		
Cheltuieli operaționale nete	36 527 971	42 481 494
Rezultatul tehnic	10 830 784	13 054 122
Rata daunelor nete,%	42	39
Rata cheltuielilor nete,%	45	48
Rata combinată netă, %	87	87

	Asigurări de nave aeriene	
	31.12.2024	31.12.2025
Prime nete câștigate:	15 600	8 336
Alte venituri tehnice		
Daune apărute nete:	535	(535)
Variația RRN		
Cheltuieli operaționale nete	(1 064 753)	81 596
Rezultatul tehnic	1 079 818	(72 725)
Rata daunelor nete,%	3	(6)
Rata cheltuielilor nete,%	(6 825)	979
Rata combinată netă, %	(6 822)	972

	Asigurări de bunuri în tranzit	
	31.12.2024	31.12.2025
Prime nete câștigate:	168 372	372 712
Alte venituri tehnice		
Daune apărute nete:	16 850	(357 137)
Variația RRN		
Cheltuieli operaționale nete	203 757	287 201
Rezultatul tehnic	(52 235)	442 648
Rata daunelor nete,%	10	(96)
Rata cheltuielilor nete,%	121	77
Rata combinată netă, %	131	(19)

Moldasig SA

Situții financiare individuale la data și pentru exercițiul financiar încheiat la 31 Decembrie 2025

(Toate sumele sunt exprimate în MDL, dacă nu este indicat altfel)

24. Rezultatul tehnic pe clase de asigurări (continuare)

	Asigurări de incendiu a bunurilor	
	31.12.2024	31.12.2025
Prime nete câștigate:	2 213 805	2 450 517
Alte venituri tehnice		
Daune apărute nete:	479 496	1 090 741
Variația RRN		
Cheltuieli operaționale nete	223 350	229 671
Rezultatul tehnic	1 510 959	1 130 105
Rata daunelor nete,%	22	45
Rata cheltuielilor nete,%	10	9
Rata combinată netă, %	32	54

	Alte asigurări de bunuri (agricole)	
	31.12.2024	31.12.2025
Prime nete câștigate:	1 607 251	1 631 613
Alte venituri tehnice		
Daune apărute nete:	434 816	31 172
Variația RRN		
Cheltuieli operaționale nete	426 128	753 277
Rezultatul tehnic	746 307	847 164
Rata daunelor nete,%	27	2
Rata cheltuielilor nete,%	27	46
Rata combinată netă, %	54	48

	Asigurări de răspundere civilă auto	
	31.12.2024	31.12.2025
Prime nete câștigate:	256 690 523	255 329 953
Alte venituri tehnice	6 848	
Daune apărute nete:	104 037 758	134 105 409
Variația RRN	328 556	17 904 123
Cheltuieli operaționale nete	146 080 359	140 811 300
Rezultatul tehnic	6 250 698	(37 490 879)
Rata daunelor nete,%	41	53
Rata cheltuielilor nete,%	57	55
Rata combinată netă, %	97	108

Moldasig SA

Situatii financiare individuale la data si pentru exercitiul financiar încheiat la 31 Decembrie 2025

(Toate sumele sunt exprimate in MDL, daca nu este indicat altfel)

	Asigurări de răspundere civilă avia	
	31.12.2024	31.12.2025
Prime nete câștigate:	21 572	34 352
Alte venituri tehnice		
Daune apărute nete:	782	(598)
Variația RRN		
Cheltuieli operaționale nete	(1 535 628)	68 177
Rezultatul tehnic	1 556 418	(33 227)
Rata daunelor nete,%	4	(2)
Rata cheltuielilor nete,%	(7 119)	198
Rata combinată netă, %	(7 115)	197

	Asigurări de răspundere civilă generală	
	31.12.2024	31.12.2025
Prime nete câștigate:	1 334 729	1 543 670
Alte venituri tehnice		
Daune apărute nete:	5 681	10 175
Variația RRN		
Cheltuieli operaționale nete	663 005	1 015 867
Rezultatul tehnic	666 043	517 628
Rata daunelor nete,%	0	1
Rata cheltuielilor nete,%	50	66
Rata combinată netă, %	50	66

25. VENITUL NET DIN INVESTIȚII

	31 decembrie 2024	31 decembrie 2025
Venituri cu dobânda (din plasamente)	19 157 206	24 111 925
Venituri (cheltuieli) din reevaluarea și ieșirea activelor financiare pe termen lung	(7 807 961)	3 691 971
Venit (pierdere) din comercializări de imobilizări corporale	60 117	(1 585)
Total	11 409 362	27 802 311

Veniturile aferente activelor financiare includ, în principal, venituri din dobânzi generate de plasamentele în depozite la instituții financiare și deținerea valorilor mobiliare de stat. Veniturile din dobânzi sunt recunoscute în situația rezultatului global pe măsura acumulării acestora, utilizând metoda ratei efective a dobânzii, în conformitate cu termenii contractuali.

Veniturile și cheltuielile din reevaluarea și cedarea activelor financiare pe termen lung sunt aferente, în principal, ajustărilor valorii investițiilor în entități afiliate, în contextul aplicării principiilor de prudență și al cerințelor de reglementare privind calitatea activelor și stabilitatea financiară.

Moldasig SA*Situații financiare individuale la data și pentru exercițiul financiar încheiat la 31 Decembrie 2025**(Toate sumele sunt exprimate în MDL, dacă nu este indicat altfel)***25.1 Pierdere netă din active deținute pentru vânzare**

În cursul anului, Societatea a recunoscut o pierdere netă din active deținute pentru vânzare (35 120 815 lei), în conformitate cu IFRS 5, ca urmare a ajustării valorii contabile și a tranzacției de vânzare a participației în ASITO KAPITAL S.A.

26. Rezultat din activitatea financiară (venituri financiare / cheltuieli), net

	31.12.2024	31.12.2025
Venituri financiare	5 436 725	7 613 229
Câștiguri din diferențe de curs	5 436 725	7 613 229
Cheltuieli financiare	(5 496 422)	(7 764 131)
Pierderi din diferențe de curs	(5 496 422)	(7 764 131)
Total, net	(59 697)	(150 902)

În general, câștigurile și pierderile din diferențe de curs sunt aferente tranzacțiilor pentru riscurile cedate în reasigurare, unde reasigurătorii sunt persoane nerezidente, precum și a soldurilor investițiilor, depozitelor și altor contracte în valuta străină.

27. Tranzacții cu părți afiliate

Lista părților afiliate, acționari Moldasig SA:

1. Vienna Insurance Group AG (95,2%)
2. I.S. "Posta Moldovei" (4.8%)

Lista persoanelor afiliate, angajați Moldasig SA:

1. Coadă Victor (persoană cu funcție de conducere)
2. Boian Oleg (persoană cu funcție de conducere)
3. Ovrucșii Evgheni (persoană care deține funcție-cheie)
4. Balan Ana (persoană care deține funcție-cheie)
5. Iliev Nicolai (persoană care deține funcție-cheie)
6. Gorelco Alina (persoană care deține funcție-cheie)
7. Sîtari Iulian (persoană care deține funcție-cheie)

Societatea Moldasig SA la data de 31.12.2025 deține control asupra următoarelor Societăți:

1. Real Grup Imobil SA (cota 100%)
2. Style Design Company SA (cota 54%)

Vienna Insurance Group AG exercită control asupra unui număr de 296 de entități. În cadrul acestui grup, Societatea a desfășurat tranzacții cu entitățile afiliate Donaris VIG S.A., Global Assistance Slovakia S.R.O. și Omniasig Vienna Insurance Group S.A.

Moldasig SA

Situatii financiare individuale la data si pentru exercitiul financiar incheiat la 31 Decembrie 2025

(Toate sumele sunt exprimate in MDL, daca nu este indicat altfel)

27. Tranzacții cu părți afiliate (continuare)

Informația despre tranzacții și solduri cu părți afiliate cu care Societatea a avut relații pe parcursul anului:

	Sold la 31.12.24	Sold la 31.12.25
DONARIS VIG SA		(2 930)
Posta Moldovei IS	744	(22 024)
Style Design Company SA	(12 861)	(1 801)
Total	(12 117)	(26 755)

	Anul 2024	
	Venituri (asigurări, servicii)	Cheltuieli (Despăgubiri, salarii, servicii)
Posta Moldovei IS	65 049	(209 258)
Real Grup Imobil SA		(132 000)
Style Design Company SA		(156 436)
Persoane cu funcții de conducere, funcții cheie	2 638	(3 651 847)
Total	67 687	(4 149 541)

	Anul 2025	
	Venituri (asigurări, servicii)	Cheltuieli (Despăgubiri, salarii, servicii)
Donaris VIG SA	932 342	(2 236 430)
Posta Moldovei IS		(353 818)
Global Assistance Slovakia SRO		(369 232)
Omniasig Vienna Insurance Group S.A.	114 205	
Real Grup Imobil SA		(84 000)
Style Design Company SA		(142 674)
Persoane cu funcții de conducere, funcții cheie	11 249	(4 098 284)
Total	1 057 796	(7 284 438)

28. Active și datorii contingente**a) Angajamente de capital și leasing operațional**

La data raportării, Societatea nu are angajamente de capital semnificative.

Societatea utilizează contracte de leasing operațional pentru închirierea spațiilor destinate desfășurării activității, inclusiv oficii teritoriale și puncte de vânzare. Obligațiile aferente acestor contracte sunt recunoscute și gestionate în conformitate cu politicile contabile aplicabile.

28. Active și datorii contingente (continuare)

b) Asigurări și alte riscuri contingente

Având în vedere specificul activității, Societatea este expusă diverselor tipuri de riscuri operaționale și fizice. O parte din activele corporale ale Societății sunt acoperite prin polițe de asigurare încheiate cu alte companii de asigurări.

Cu toate acestea, există riscuri reziduale care nu sunt acoperite integral de aceste polițe. Natura, frecvența și impactul potențial al acestor riscuri nu pot fi estimate cu certitudine la data raportării.

Pe baza informațiilor disponibile, conducerea consideră că aceste riscuri nu vor avea un impact semnificativ asupra poziției financiare a Societății.

c) Regrese (active contingente)

Societatea înregistrează creanțe din regres aferente despăgubirilor achitate, în special în cazurile în care există dreptul legal de recuperare a sumelor de la terți (de exemplu, persoane vinovate sau alte părți responsabile).

Aceste creanțe sunt recunoscute în situațiile financiare doar în măsura în care există o probabilitate ridicată de încasare și valoarea acestora poate fi estimată în mod credibil.

Pentru creanțele din regres aflate în litigiu sau în proces de recuperare, dar pentru care încasarea nu este suficient de certă la data raportării, acestea sunt tratate ca active contingente și nu sunt recunoscute în situația poziției financiare.

La data raportării, Societatea deține creanțe din regres aflate în diverse stadii de recuperare. Încasarea acestora depinde de evoluția procedurilor legale și de capacitatea părților implicate de a achita sumele datorate.

Valoarea totală estimată a creanțelor din regres tratate ca active contingente la data raportării este de 26 245 177 lei.

29. Evenimente ulterioare datei situației pozitive financiare

Evenimente semnificative ulterioare datei situației pozitive financiare nu au existat.

Coadă Victor
Director general

Evgheni Ovrucii
Director financiar