



















SCHEDA TECNICA DI DISPOSITIVO	Rev. 04 – 07.05.2020	Modulo STD
-------------------------------	----------------------	------------

CP300	Carrozzina pieghevole PLUS – ARDEA ONE
<b>Destinazione d'uso</b>	
Carrozzina ad auto spinta destinata alla mobilità di persone con deficit parziali o totali di deambulazione	
<b>Caratteristiche principali</b>	
Telaio stabilizzante in acciaio verniciato DOPPIA crociera, seduta e schienale in nylon nero imbottito e lavabile, tasca portadocumenti sul retro. Ruote posteriori piene (Ø 60 cm), gomme nere in PU. Ruote anteriori nere in PU (Ø 20 cm - spessore 5 cm) con forcella in acciaio con fori per la regolazione della ruota. Braccioli corti ribaltabili con imbottitura in PU. Pedane estraibili regolabili in lunghezza con pedana in plastica nera e cinturino ferma-tallone. Ruotini antiribaltamento disponibili.	
<b>Immagine prodotto</b>	
	
<b>RIFERIMENTI FABBRICANTE</b>	
Fabbricante ai sensi 93/42	MORETTI S.P.A.
Paese di produzione	CINA
Classe di dispositivo 93/42	Classe I
Codice di classificazione GMDN	41622
Codice di classificazione CND	Y122106
Repertorio dispositivi medici	1104486
Codice nomenclatore DM 332/99	12.21.06.039
Codice nomenclatore principale	12.22.18.015
<b>CARATTERISTICHE TECNICHE</b>	
Peso Max sopportabile	200 Kg
Confezionamento	Polietilene / Scatola di Cartone.
<b>MATERIALI PRINCIPALI</b>	
Struttura	Acciaio
Seduta	Nylon
Ruote anteriori	PU
Ruote posteriori	PU Tubeless

VARIANTI																	
CP300-50: Seduta 50 Cm								CP300-55: Seduta 55 Cm									
CP300-60: Seduta 60 Cm																	
DIMENSIONI																	
Misure in cm																	
CP300-50								50		74							
CP300-55	118	87	48	92	76	52	59	55	39	79	52	26	62	20	-	200	
CP300-60								60		84							
ACCESSORI OPZIONALI																	
CPA100-50								Cuscino Gommapiuma h 5 Cm									
CPA500								Tavolino 55x32 Cm									
CPA516								Tavolino sagomato large 68x57 Cm									
CPA120V								Pedane elevabili verniciate									
CPA120C								Pedane elevabili cromate									
CBR600								Asta da flebo									
CAR605								Barra Antifurto (solo Mls.50,55)									
CPR150								Coppia ruotini antiribaltamento									