

"26 03 2020"  
 Data primirii

Anexe la SNC  
 "Prezentarea situatiilor financiare"  
 Aprobata de ministerul Finantelor  
 al Republicii Moldova

## SITUAȚIILE FINANCIARE

pentru perioada 01.01.2019-31.12.2019

Entitatea SC Foremcons SRL  
 (Denumirea completă)

4 | 0 | 1 | 8 | 3 | 4 | 4 | 9  
 Cod CUIIO

1 | 0 | 0 | 5 | 6 | 0 | 0 | 0 | 0 | 1 | 8 | 7 | 8  
 Cod IDNO

Sediul: MD              
 Cod poștal Republica Moldova Raionul (municipiul, UTA); Localitatea

0 | 1 | 1 | 0  
 Cod CUATM

str. Pădurii 8, of 308  
 strada, nr. bl.

Activitatea principală Lucrări de construcție

4 | 5 | 2 | 1 | 2  
 Cod CAEM, rev. 2

Cod CAEM, ediția 2005

Forma de proprietate privata

1 | 5  
 Cod CFP

Forma organizatorico-juridica SRL

5 | 3 | 0  
 Cod CFOJ

Date de contact: Tel. 69242111 e-mail foremcons@mail.ru  
 WEB

Unitatea de masura: leu

Numele și coordonatele al contabilului-șef: DI (dna) Bordian Marin  
 Tel. 69242111

Anexa 8

### Nota informativa privind veniturile si cheltuielile clasificate dupa natura

Indicatori	Cod rd.	Perioada de gestiune	
		precedenta	curenta
1	2	3	4
Venituri din vinzari	010	57 731 586	58 344 770
Alte venituri din activitatea operationala	020		
Venituri din alte activitati	030	143499	94042
<b>Total venituri</b> (rd.010 + rd.020 + rd.030)	<b>040</b>	<b>57 875 085</b>	<b>58 438 812</b>
Variatia stocurilor	050	393904	-1737594
Costul vinzarilor	060		
Cheltuieli privind stocurile	070	41716134	40 326 770
Cheltuieli cu personalul privind remunerarea muncii	080	3 687 116	5 341 608
Contribuții de asigurari sociale de stat obligatorii si prime de asigurare obligatorie de asistenta medicala	090	959 632	1 199 951
Cheltuieli cu amortizarea si deprecierea activelor imobilizate	100	597 864	1 601 950
Alte cheltuieli	110	5 953 941	8 020 415
Cheltuieli din alte activitati	120	151190	89856
<b>Total cheltuieli</b> (rd.050+rd.060+rd.070+rd.080+rd.090+rd.100+)	<b>130</b>	<b>53 459 781</b>	<b>54 842 956</b>
<b>Profit (pierdere) pina la impozitare (rd.040–rd.130)</b>	<b>140</b>	<b>4415304</b>	<b>3595856</b>
Cheltuieli privind impozitul pe venit	150	520546	526514
<b>Profit (pierdere) net al perioadei de gestiune</b> (rd.140–rd.150)	<b>160</b>	<b>3894758</b>	<b>3069342</b>

# BILANTUL

Anexa nr.1

la \_\_\_\_\_ ianuarie-decembrie 2019

Nr. d/o	ACTIV	Cod. rd.	Sold la	
			inceputul	sfirsitul
1	2	3	4	5
1.	<b>Active imobilizate</b>			
	Imobilizari necorporale	010		
	Imobilizari corporale in curs de executie	020		
	Terenuri	030		
	Mijloace fixe	040	3 177 299	3 616 212
	Resurse minerale	050		
	Active biologice imobilizate	060		
	Investitii financiare pe termen lung in parti neafiliate	070		
	Investitii financiare pe termen lung in parti afiliate	080		
	Investitii imobiliare	090		
	Creante pe termen lung	100		
	Avansuri acordate pe termen lung	110		
	Alte active imobilizate	120		
	<b>Total active imobilizate</b> (rd.010+rd.020+rd.030+rd.040+rd.050+rd.060+rd.070+rd.080+rd.090+rd.100+rd.110+rd.120)	<b>130</b>	<b>3 177 299</b>	<b>3 616 212</b>
2.	<b>Active circulante</b>			
	Materiale	140	156361	132 763
	Active biologice circulante	150		
	Obiecte de mica valoare si scurta durata	160	112871	3420
	Productia in curs de executie si produse	170	2049516	3787110
	Marfuri	180		
	Creante comerciale	190	6664662	14202633
	Creante ale partilor afiliate	200		
	Avansuri acordate curente	210	898502	723 475
	Creante ale bugetului	220	213889	145 819
	Creante ale personalului	230	279942	1676844
	Alte creante curente	240	2 190	2 190
	Numerar in casierie si la conturi curente	250	4 252 013	6 777 841
	Alte elemente de numerar	260	127761	28000
	Investitii financiare curente in parti neafiliate	270	2328536	479336
	Investitii financiare curente in parti afiliate	280		
	Alte active circulante	290	152001	210710
	<b>Total active circulante</b> (rd.140+rd.150+rd.160+rd.170+rd.180+rd.190+rd.200+rd.210+rd.220+rd.230+rd.240+rd.250+rd.260+rd.270+rd.280+rd.290)	<b>300</b>	<b>17 238 244</b>	<b>28 170 141</b>
	<b>Total active</b> (rd.130+rd.300)	<b>310</b>	<b>20 415 543</b>	<b>31 786 353</b>

Nr. d/o	PASIV	Cod. rd.		
1	2	3		
3.	<b>Capital propriu</b>			
	Capital social si suplimentar	320	5 400	5 400
	Rezerve	330		
	Corectii ale rezultatelor anilor precedenti	340	x	239815
	Profit nerepartizat (pierdere neacoperita) al anilor prece	350	8056247	6084193
	Profit net (pierdere neta) al perioadei de gestiune	360	x	3069342
	Profit utilizat al perioadei de gestiune	370	x	
	Alte elemente de capital propriu	380		
	<b>Total capital propriu</b> (rd.320+rd.330+rd.340+rd.350+rd.360+rd.370+rd.380)	<b>390</b>	<b>8 061 647</b>	<b>9 398 750</b>
4.	<b>Datorii pe termen lung</b>			
	Credite bancare pe termen lung	400	1152000	
	Imprumuturi pe termen lung	410	5528354	5121075
	Datorii pe termen lung privind leasingul financiar	420		
	Alte datorii pe termen lung	430		30360
	<b>Total datorii pe termen lung</b> (rd.400+rd.410+rd.420+rd.430)	<b>440</b>	<b>6680354</b>	<b>5151435</b>
5.	<b>Datorii curente</b>			
	Credite bancare pe termen scurt	450		3929283
	Imprumuturi pe termen scurt	460	2 099 207	9 024 648
	Datorii comerciale	470	1 415 786	1 985 831
	Datorii fata de partile afiliate	480		
	Avansuri primite curente	490	436942	504619
	Datorii fata de personal	500	283 894	381 871
	Datorii privind asigurarile sociale si medicale	510	72 396	118740
	Datorii fata de buget	520	1357213	1 241 043
	Venituri anticipate curente	530		
	Datorii fata de proprietari	540		
	Finantari si incasari cu destinatie speciala curente	550		
	Provizioane curente	560		
	Alte datorii curente	570	8 104	50133
	<b>Total datorii curente</b> (rd.450+rd.460+rd.470+rd.480+rd.490+rd.500+rd.510+rd.520+rd.530+rd.540+rd.550+rd.560+rd.570)	<b>580</b>	<b>5 673 542</b>	<b>17 236 168</b>
	<b>Total pasive</b> (rd.390+rd.440+rd.580)	<b>590</b>	<b>20 415 543</b>	<b>31 786 353</b>

## SITUAȚIA DE PROFIT ȘI PIERDERE

de la ianuarie pina la decembrie 2019

Indicatori	Cod rd.	Perioada de gestiune	
		precedenta	curenta
1	2	3	4
Venituri din vinzari	010	57 731 586	58 344 770
Costul vinzarilor	020	47 522 572	47 816 848
Profit brut (pierdere bruta) (rd.010-rd.020)	030	10 209 014	10 527 922
Alte venituri din activitatea operationala	040		
Cheltuieli de distribuie	050	80 045	385935
Cheltuieli administrative	060	3 169 950	5 465 756
Alte cheltuieli din activitatea operationala	070	2 536 024	1 084 561
Rezultatul din activitatea operationala: profit (pierdere) (rd.030+rd.040-rd.050-rd.060-rd.070)	080	4422995	3591670
Rezultatul din alte activitati: profit (pierdere)	090	-7691	4186
Profit (pierdere) pina la impozitare (rd.080+rd. 090)	100	4415304	3595856
Cheltuieli privind impozitul pe venit	110	520546	526514
Profit net (pierdere neta) al perioadei de gestiune (rd.100-rd.110)	120	3894758	3 069 342

Anexa 3



### SITUAȚIA FLUXURILOR DE NUMERAR

de la 1 ianuarie pînă la 31 decembrie 2019

Indicatori	Cod rd.	Perioada de gestiune	
		precedentă	curentă
1	2	3	4
<b>Fluxuri de numerar din activitatea operațională</b>			
Încasări din vânzări	010	65 934 130	62 759 581
Plăți pentru stocuri și servicii procurate	020	58 135 794	56 337 835
Plăți către angajați și organe de asigurare socială și medicală	030	5 571 819	5 851 129
Dobînzi plătite	040	177741	125346
Plata impozitului pe venit	050	866 600	539 900
Alte încasări	060	6 369 382	500 389
Alte plăți	070	2 643 270	7 498 444
<b>Fluxul net de numerar din activitatea operațională</b> (rd.010 – rd.020 – rd.030 – rd.040 – rd.050 + rd.060 – r	080	4 908 287	-7013662
<b>Fluxuri de numerar din activitatea de investiții</b>			
Încasări din vânzarea activelor imobilizate	090	-	-
Plăți aferente intrărilor de active imobilizate	100	-	-
Dobînzi încasate	110	-	-
Dividende încasate	120	-	-
Alte încasări (plăți)	130	(1 900 336)	1 835 000
<b>Fluxul net de numerar din activitatea de investiții</b> (rd.090 – rd.100 + rd.110 + rd.120 ± rd.130)	140	(1 900 336)	1 835 000
<b>Fluxuri de numerar din activitatea financiară</b>			
Încasări sub formă de credite și împrumuturi	150	6 743 113	14 732 944
Plăți aferente rambursării creditelor și împrumuturilor	160	5 161 059	5 438 000
Dividende plătite	170	1 000 000	1 625 000
Încasări din operațiuni de capital	180	-	-
Alte încasări (plăți)	190	-	30 360
<b>Fluxul net de numerar din activitatea financiară</b> (rd.150 – rd.160 – rd.170 + rd.180 ± rd.190)	200	582 054	7 700 304
<b>Fluxul net de numerar total</b> (± rd.080 ± rd.140 ± rd.200)	210	3 590 005	2 521 642
Diferențe de curs valutar favorabile (nefavorabile)	220	-7691	4186
<b>Sold de numerar la începutul perioadei de gestiune</b>	230	669 698	4 252 013
<b>Sold de numerar la sfîrșitul perioadei de gestiune</b> (± rd.210 ± rd.220 + rd.230)	240	4 252 012	6 777 841

Adresa: Republica Moldova, MD-2009  
mun. Chişinău, str. Pădurii, 8 of. 308  
tel: (+373 22) 73-83-18  
(+373) 68-77-11-11  
e-mail: foremcons@mail.ru

**foremcons**  
pentru un viitor împreună


c/f 1005600001878  
TVA: 0304951  
Cod IBAN  
MD61ML000000000225124978BC  
"Moldincombank" SA, fil. Ciocana  
c/b MOLDM2X349

Calculul lichiditate Foremcons SRL, pentru anul 2019:

*Active curente/ datorii pe termen scurt x 100 % =*

*28 170 141 lei / 17 236 168 lei x 100 % = 163,44 %*

Director Axentii Dumitru \_\_\_\_\_



15 03 21 Meef  
Data primirii

Anexe la SNC  
"Prezentarea situațiilor financiare"  
Aprobat de Ministerul Finanțelor  
al Republicii Moldova

### SITUAȚIILE FINANCIARE

pentru perioada 01-Jan-2020 - 31-Dec-2020

Entitatea Foremcons SRL (Denumirea completă) 

4	0	1	8	3	4	9	9
---	---	---	---	---	---	---	---

  
Cod CUIIO 

1	0	0	5	6	0	0	0	1	8	7	8
---	---	---	---	---	---	---	---	---	---	---	---

  
Cod IDNO

Sediul: MD 

--	--	--	--

 Cod poștal mun. Chisinau str. Padurii 8, of.308  
Raionul (municipiul, UTA); Localitatea 

0	1	1	0
---	---	---	---

 Cod CUATM  
strada, nr, bl.

Activitatea principală 

4	5	2	1	2
---	---	---	---	---

 Cod CAEM-2

Forma de proprietate privata

1	5
---	---

 Cod CFP

Forma organizatorico-juridică Societate cu raspundere limitata

5	3	0
---	---	---

 Cod CFOJ

Unitatea de măsură: lei

Date de contact: Tel. \_\_\_\_\_ WEB \_\_\_\_\_  
e-mail \_\_\_\_\_

Numele și coordonatele al contabilului-șef: DI (dna) Bordian Marin  
Tel. \_\_\_\_\_

Numărul mediu al salariaților în perioada de gestiune \_\_\_\_\_ persoane



Persoanele responsabile de semnarea situațiilor financiare \_\_\_\_\_  
\_\_\_\_\_

\* conform art.31 din Legea contabilității și raportării financiare nr.287/2017



**BILANȚUL**  
la 31 decembrie 2020

Nr. crt. rd.	ACTIV	Cod.	Sold la	
			începutul perioadei de gestiune	sfârșitul perioadei de gestiune
1	2	3	4	5
A.	<b>ACTIVE IMOBILIZATE</b>			
	<b>I. Imobilizări necorporale</b>			
	1. Imobilizări necorporale în curs de execuție	010	-	-
	2. Imobilizări necorporale în exploatare, total	020	-	-
	din care:			
	2.1. concesiuni, licențe și mărci	021	-	-
	2.2. drepturi de autor și titluri de protecție	022	-	-
	2.3. programe informatice	023	-	-
	2.4. alte imobilizări necorporale	024	-	-
	3. Fond comercial	030	-	-
	4. Avansuri acordate pentru imobilizări necorporale	040	-	-
	Total imobilizări necorporale (rd.010 + rd.020 + rd.030 + rd.040)	050	-	-
	<b>II. Imobilizări corporale</b>			
	1. Imobilizări corporale în curs de execuție	060	-	-
	2. Terenuri	070	-	-
	3. Mijloace fixe, total	080	3 613 372	4 874 265
	din care:			
	3.1. clădiri	081	-	-
	3.2. construcții speciale	082	-	-
	3.2. mașini, utilaje și instalații tehnice	083	63 121	275 632
	3.3. mijloace de transport	084	3 376 744	4 246 793
	3.4. inventar și mobilier	085	69 052	134 933
	3.5. alte mijloace fixe	086	104 455	216 906
	4. Resurse minerale	090	-	-
	5. Active biologice imobilizate	100	-	-
	6. Investiții imobiliare	110	-	-
	7. Avansuri acordate pentru imobilizări corporale	120	-	-
	Total imobilizări corporale (rd.060 + rd.070 + rd.080 + rd.090 + rd.100 + rd.110 + rd.120)	130	3 613 372	4 874 265
	<b>III. Investiții financiare pe termen lung</b>			
	1. Investiții financiare pe termen lung în părți neafiliate	140	-	-
	2. Investiții financiare pe termen lung în părți afiliate, total	150	-	-
	din care:			
	2.1. acțiuni și cote de participație deținute în părțile afiliate	151	-	-
	2.2. împrumuturi acordate părților afiliate	152	-	-
	2.3. împrumuturi acordate aferente intereselor de participare	153	-	-
	2.4. alte investiții financiare	154	-	-
	Total investiții financiare pe termen lung (rd.140 + rd.150)	160	-	-
	<b>IV. Creanțe pe termen lung și alte active imobilizate</b>			
	1. Creanțe comerciale pe termen lung	170	-	-
	2. Creanțe ale părților afiliate pe termen lung	180	-	-
	inclusiv: creanțe aferente intereselor de participare	181	-	-
	3. Alte creanțe pe termen lung	190	-	-
	4. Cheltuieli anticipate pe termen lung	200	-	-
	5. Alte active imobilizate	210	-	-
	Total creanțe pe termen lung și alte active imobilizate (rd.170 + rd.180 + rd.190 + rd.200 + rd.210)	220	-	-
	<b>TOTAL ACTIVE IMOBILIZATE</b> (rd.050 + rd.130 + rd.160 + rd.220)	230	3 613 372	4 874 265
B.	<b>ACTIVE CIRCULANTE</b>			
	<b>I. Stocuri</b>			
	1. Materiale și obiecte de mică valoare și scurtă durată	240	139 364	137 814
	2. Active biologice circulante	250	-	-
	2. Producția în curs de execuție	260	3 787 110	9 919 099
	3. Produse și mărfuri	270	-	-
	4. Avansuri acordate pentru stocuri	280	-	-
	Total stocuri (rd.240 + rd.250 + rd.260 + rd.270 + rd.280)	290	3 926 474	10 056 913
	<b>II. Creanțe curente și alte active circulante</b>			
	1. Creanțe comerciale curente	300	15 140 715	17 278 274



2. Creanțe ale părților afiliate curente	310	-	-
inclusiv: creanțe aferente intereselor de participare	311	-	-
3. Creanțe ale bugetului	320	302 166	96 684
4. Creanțele ale personalului	330	1 676 844	1 573 181
5. Alte creanțe curente	340	746 507	1 362 108
6. Cheltuieli anticipate curente	350	82 678	121 642
7. Alte active circulante	360	128 032	120 358
<b>Total creanțe curente și alte active circulante</b> (rd.300 + rd.310 + rd.320 + rd.330 + rd.340 + rd.350 + rd.360)	370	18 076 942	20 552 247
<b>III. Investiții financiare curente</b>			
1. Investiții financiare curente în părți neafiliate	380	479 336	308 303
2. Investiții financiare curente în părți afiliate, total	390	-	-
din care:			
2.1. acțiuni și cote de participație deținute în părțile afiliate	391	-	-
2.2. împrumuturi acordate părților afiliate	392	-	-
2.3. împrumuturi acordate aferente intereselor de participare	393	-	-
2.4. alte investiții financiare în părți afiliate	394	-	-
<b>Total investiții financiare curente</b> (rd.380 + rd. 390)	400	479 336	308 303
<b>IV. Numerar și documente bănești</b>	410	6 805 841	6 843 644
<b>TOTAL ACTIVE CIRCULANTE</b> (rd.290 + rd.370 + rd.400 + rd.410)	420	29 288 593	37 761 107
<b>TOTAL ACTIVE</b> (rd.230 + rd.420)	430	32 901 965	42 635 372

Nr. cpt.	PASIV	Cod. rd.	Sold la	
			inceputul perioadei de gestiune	sfârșitul perioadei de gestiune
1	2	3	4	5
C.	<b>CAPITAL PROPRIU</b>			
	<b>I. Capital social și neînregistrat</b>			
	1. Capital social	440	5 400	5 400
	2. Capital nevârsat	450	-	-
	3. Capital neînregistrat	460	-	-
	4. Capital retras	470	-	-
	5. Patrimoniul primit de la stat cu drept de proprietate	480	-	-
	<b>Total capital social și neînregistrat</b> (rd.440 + rd.450 + rd.460 + rd.470+ rd.480)	490	5 400	5 400
	<b>II. Prime de capital</b>	500	-	-
	<b>III. Rezerve</b>			
	1. Capital de rezervă	510	-	-
	2. Rezerve statutare	520	-	-
	3. Alte rezerve	530	-	-
	<b>Total rezerve</b> (rd.510 + rd.520 + rd.530)	540	-	-
	<b>IV. Profit (pierdere)</b>			
	1. Corecții ale rezultatelor anilor precedenți	550	239 815	239 815
	2. Profit nerepartizat (pierdere neacoperită) al anilor precedenți	560	9 167 952	6 990 769
	3. Profit net (pierdere netă) al perioadei de gestiune	570	-	2072664
	4. Profit utilizat al perioadei de gestiune	580	-	-
	<b>Total profit (pierdere)</b> (rd.550 + rd.560 + rd.570 + rd.580)	590	9 407 767	9 303 248
	<b>V. Rezerve din reevaluare</b>	600	-	-
	<b>VI. Alte elemente de capital propriu</b>	610	-	-
	<b>TOTAL CAPITAL PROPRIU</b> (rd.490 + rd.500 + rd.540 + rd.590 + rd.600 + rd.610)	620	9 413 167	9 308 648
D.	<b>DATORII pe termen lung</b>			
	1. Credite bancare pe termen lung	630	3929283	9485095
	2. Împrumuturi pe termen lung	640	5 141 075	6 539 068
	din care:			
	2.1. împrumuturi din emisiunea de obligațiuni	641	-	-
	inclusiv: împrumuturi din emisiunea de obligațiuni convertibile	642	-	-
	2.2. alte împrumuturi pe termen lung	643	-	-
	3. Datorii comerciale pe termen lung	650	-	-
	4. Datorii față de părțile afiliate pe termen lung	660	-	-
	inclusiv: datorii aferente intereselor de participare	661	-	-
	5. Avansuri primite pe termen lung	670	-	-
	6. Venituri anticipate pe termen lung	680	-	-
	7. Alte datorii pe termen lung	690	30 360	30 360
	<b>TOTAL DATORII PE TERMEN LUNG</b> (rd.630 + rd.640 + rd.650 + rd.660 + rd.670 + rd.680 + rd.690)	700	9 100 718	16 054 523
E.	<b>Datorii curente</b>			

	1. Credite bancare pe termen scurt	710	-	-
	2. Împrumuturi pe termen scurt, total	720	9 024 648	13 213 425
	din care:			
	2.1. Împrumuturi din emisiunea de obligațiuni	721	-	-
	inclusiv: împrumuturi din emisiunea de obligațiuni convertibile	722	-	-
	2.2. alte împrumuturi pe termen scurt	723	-	-
	3. Datorii comerciale curente	730	1 984 848	1 821 637
	4. Datorii față de părțile afiliate curente	740	-	-
	inclusiv: datorii aferente intereselor de participare	741	-	-
	5. Avansuri primite curente	750	1 442 700	249 267
	6. Datorii față de personal	760	381 871	495 365
	7. Datorii privind asigurările sociale și medicale	770	118 740	176 709
	8. Datorii față de buget	780	1 397 413	1 304 701
	9. Datorii față de proprietari	790	-	-
	10. Venituri anticipate curente	800	-	-
	11. Alte datorii curente	810	50 133	11 097
	<b>TOTAL DATORII CURENTE</b> (rd.710 + rd.720 + rd.730 + rd.740 + rd.750 + rd.760 + rd.770 + rd.780 + rd.790 + rd.800 + rd.810)	820	14 400 353	17 272 201
F.	<b>PROVIZIOANE</b>			
	1. Provizioane pentru beneficiile angajaților	830	-	-
	2. Provizioane pentru garanții acordate cumpărătorilor/clientilor	840	-	-
	3. Provizioane pentru impozite	850	-	-
	4. Alte provizioane	860	-	-
	<b>TOTAL PROVIZIOANE</b> (rd.830 + rd.840 + rd.850 + rd.860)	870	-	-
	<b>TOTAL PASIVE</b> (rd.620+rd.700+ rd.820 + rd.870)	880	32 914 238	42 635 372

**SITUAȚIA DE PROFIT ȘI PIERDERE**  
de la 1 ianuarie pînă la 31 decembrie 2020

Indicatori	Cod	Perioada de gestiune	
		precedentă	curentă
1	2	3	4
Venituri din vânzări, total	010	56 250 522	49 748 817
din care:			
venituri din vânzarea produselor și mărfurilor	011	-	-
venituri din prestarea serviciilor și executarea lucrărilor	012	56 250 522	49 748 817
venituri din contracte de construcție	013	-	-
venituri din contracte de leasing	014	-	-
venituri din contracte de microfinanțare	015	-	-
alte venituri din vânzări	016	-	-
Costul vânzărilor, total	020	47 816 848	40 667 284
din care:			
valoarea contabilă a produselor și mărfurilor vândute	021	-	-
costul serviciilor prestate și lucrărilor executate terților	022	41 482 398	40 667 284
costuri aferente contractelor de construcție	023	6 334 450	-
costuri aferente contractelor de leasing	024	-	-
costuri aferente contractelor de microfinanțare	025	-	-
alte costuri aferente vânzărilor	026	-	-
<b>Profit brut (pierdere brută)</b> (rd.010 – rd.020)	030	8 433 674	9 081 533
Alte venituri din activitatea operațională	040	2 094 248	125 497
Cheltuieli de distribuire	050	381 601	722 602
Cheltuieli administrative	060	5 455 823	5 292 022
Alte cheltuieli din activitatea operațională	070	1 080 158	751 460
<b>Rezultatul din activitatea operațională: profit (pierdere)</b> (rd.030 + rd.040 – rd.050 – rd.060 – rd.070)	080	3 610 340	2 440 946
Venituri financiare, total	090	95 935	100 872
din care:			
venituri din interese de participare	091	-	-
inclusiv: veniturile obținute de la părțile afiliate	092	-	-
venituri din dobonzi:	093	-	84 856
inclusiv: veniturile obținute de la părțile afiliate	094	-	-
venituri din alte investiții financiare pe termen lung	095	-	-
inclusiv: veniturile obținute de la părțile afiliate	096	-	-
venituri aferente ajustărilor de valoare privind investițiile financiare pe termen lung și curente	097	-	-
venituri din ieșirea investițiilor financiare	098	-	-
venituri aferente diferențelor de curs valutar și de sumă	099	-	15 513
Cheltuieli financiare, total	100	80 942	41 734
din care:			
cheltuieli privind dobonzile	101	-	-
inclusiv: cheltuielile aferente părților afiliate	102	-	-
cheltuieli aferente ajustărilor de valoare privind investițiile financiare pe termen lung și curente	103	-	-
cheltuieli aferente ieșirii investițiilor financiare	104	-	-
cheltuieli aferente diferențelor de curs valutar și de sumă	105	-	41 734
<b>Rezultatul: profit (pierdere) financiar(ă)</b> (rd.090 – rd.100)	110	14 993	59 138
Venituri cu active imobilizate și excepționale	120	12 785	-
Cheltuieli cu active imobilizate și excepționale	130	9 033	451
<b>Rezultatul din operațiuni cu active imobilizate și excepționale: profit</b> (rd.120 -rd.130)	140	3 752	(451)
<b>Rezultatul din alte activități: profit (pierdere)</b> (rd.110 +rd.140)	150	18 745	58 687
<b>Profit (pierdere) pînă la impozitare</b> (rd.080 + rd.150)	160	3 629 085	2 499 633
Cheltuieli privind impozitul pe venit	170	526 514	426 969
<b>Profit net (pierdere netă) al perioadei de gestiune</b> (rd.160 – rd.170)	180	3 102 571	2 072 664



Adresa: Republica Moldova, MD-2009  
mun. Chişinău, str. V.Alecsandri 1, of. 806 A  
tel: (+373 22) 73-83-18  
(+373) 68-77-11-11  
e-mail: foremcons@mail.ru

**foremcons**  
pentru un viitor împreună

c/f 1005600001878  
TVA: 0304951  
Cod IBAN  
MD61ML000000000225124978BC  
"Moldincombank" SA, fil. Ciocana  
c/b MOLDM2X349

Calculul lichiditate Foremcons SRL, pentru anul 2020:

*Active curente/ datorii pe termen scurt x 100 % =*  
*37 761 107 lei / 17 272 201 lei x 100 % = 218,62 %*

Director Axentii Dumitru \_\_\_\_\_



02 03 20 22

Data primirii

Anexe la SNC  
"Prezentarea situațiilor financiare"  
Aprobat de Ministerul Finanțelor  
al Republicii Moldova



# SITUAȚIILE FINANCIARE

de la 1 ianuarie pina la 31 decembrie 2021

Entitatea

Foremcons SRL

(Denumirea completă)

4 0 1 8 3 4 9 9  
Cod CUIIO  
1 0 0 5 6 0 0 0 1 8 7 8  
Cod IDNO

Sediul: MD

Cod poștal

mun. Chisinau str. Padurii 8, of.308

Raionul (municipiul, UTA); Localitatea

0 1 1 0  
Cod CUATM

Activitatea principală

strada, nr, bl.

4 5 2 1 2  
Cod CAEM-2

Forma de proprietate privata

1 5  
Cod CFP

Forma organizatorico-juridică Societate cu raspundere limitata

5 3 0  
Cod CFOJ

Unitatea de măsură: lei

Date de contact: Tel. 069242111

WEB

e-mail

Numele și coordonatele al contabilului-șef: Dl (dna) Bordian Marin

Tel. 69242111

Numărul mediu al salariaților în perioada de gestiune 78 persoane

Persoanele responsabile de semnarea situațiilor financiare\*

Bordian Marin

Axentii Dumitru Valeriu

\* conform art.31 din Legea contabilității și raportării financiare nr.287/2017




**BILANȚUL**  
la 31 decembrie 2021

Nr. crt. rd.	ACTIV	Cod.	Sold la	
			începutul perioadei de gestiune	sfinalitul perioadei de gestiune
1	2	3	4	5
A.	<b>ACTIVE IMOBILIZATE</b>			
	<b>I. Imobilizări necorporale</b>			
	1. Imobilizări necorporale în curs de execuție	010	-	-
	2. Imobilizări necorporale în exploatare, total	020	-	-
	din care:			
	2.1. concesiuni, licențe și mărci	021	-	-
	2.2. drepturi de autor și titluri de protecție	022	-	-
	2.3. programe informatice	023	-	-
	2.4. alte imobilizări necorporale	024	-	-
	3. Fond comercial	030	-	-
	4. Avansuri acordate pentru imobilizări necorporale	040	-	-
	Total imobilizări necorporale (rd.010 + rd.020 + rd.030 + rd.040)	050	-	-
	<b>II. Imobilizări corporale</b>			
	1. Imobilizări corporale în curs de execuție	060	-	-
	2. Terenuri	070	-	-
	3. Mijloace fixe, total	080	4 874 265	2 966 337
	din care:			
	3.1. clădiri	081	-	-
	3.2. construcții speciale	082	-	-
	3.2. mașini, utilaje și instalații tehnice	083	275 632	188 370
	3.3. mijloace de transport	084	4 246 793	2 295 502
	3.4. inventar și mobilier	085	134 933	204 741
	3.5. alte mijloace fixe	086	216 906	277 725
	4. Resurse minerale	090	-	-
	5. Active biologice imobilizate	100	-	-
	6. Investiții imobiliare	110	-	-
	7. Avansuri acordate pentru imobilizări corporale	120	-	-
	Total imobilizări corporale (rd.060 + rd.070 + rd.080 + rd.090 + rd.100 + rd.110 + rd.120)	130	4 874 265	2 966 337
	<b>III. Investiții financiare pe termen lung</b>			
	1. Investiții financiare pe termen lung în părți neafiliate	140	-	-
	2. Investiții financiare pe termen lung în părți afiliate, total	150	-	-
	din care:			
	2.1. acțiuni și cote de participație deținute în părțile afiliate	151	-	-
	2.2. împrumuturi acordate părților afiliate	152	-	-
	2.3. împrumuturi acordate aferente intereselor de participare	153	-	-
	2.4. alte investiții financiare	154	-	-
	Total investiții financiare pe termen lung (rd.140 + rd.150)	160	-	-
	<b>IV. Creanțe pe termen lung și alte active imobilizate</b>			
	1. Creanțe comerciale pe termen lung	170	-	-
	2. Creanțe ale părților afiliate pe termen lung	180	-	-
	inclusiv: creanțe aferente intereselor de participare	181	-	-
	3. Alte creanțe pe termen lung	190	-	-
	4. Cheltuieli anticipate pe termen lung	200	-	-
	5. Alte active imobilizate	210	-	-
	Total creanțe pe termen lung și alte active imobilizate (rd.170 + rd.180 + rd.190 + rd.200 + rd.210)	220	-	-
	<b>TOTAL ACTIVE IMOBILIZATE</b> (rd.050 + rd.130 + rd.160 + rd.220)	230	4 874 265	2 966 337
B.	<b>ACTIVE CIRCULANTE</b>			
	<b>I. Stocuri</b>			
	1. Materiale și obiecte de mică valoare și scurtă durată	240	137 814	156 623

2. Active biologice circulante	250	-	-
2. Producția în curs de execuție	260	9 919 099	4 811 409
3. Produse și mărfuri	270	-	-
4. Avansuri acordate pentru stocuri	280	-	-
<b>Total stocuri</b> (rd.240 + rd.250 + rd.260 + rd.270 + rd.280)	290	10 056 913	4 968 032
<b>II. Creanțe curente și alte active circulante</b>			
1. Creanțe comerciale curente	300	17 278 274	35 104 492
2. Creanțe ale părților afiliate curente	310	-	-
inclusiv: creanțe aferente intereselor de participare	311	-	-
3. Creanțe ale bugetului	320	96 684	85 792
4. Creanțele ale personalului	330	1 573 181	61 935
5. Alte creanțe curente	340	1 362 084	3 942 222
6. Cheltuieli anticipate curente	350	121 642	141 652
7. Alte active circulante	360	120 358	49 086
<b>Total creanțe curente și alte active circulante</b> (rd.300 + rd.310 + rd.320 + rd.330 + rd.340 + rd.350 + rd.360)	370	20 552 247	39 385 179
<b>III. Investiții financiare curente</b>			
1. Investiții financiare curente în părți neafiliate	380	308 303	104 136
2. Investiții financiare curente în părți afiliate, total	390	-	-
din care:			
2.1. acțiuni și cote de participație deținute în părțile afiliate	391	-	-
2.2. împrumuturi acordate părților afiliate	392	-	-
2.3. împrumuturi acordate aferente intereselor de participare	393	-	-
2.4. alte investiții financiare în părți afiliate	394	-	-
<b>Total investiții financiare curente</b> (rd.380 + rd. 390)	400	308 303	104 136
<b>IV. Numerar și documente bănești</b>	410	6 843 644	7 596 753
<b>TOTAL ACTIVE CIRCULANTE</b> (rd.290 + rd.370 + rd.400 + rd.410)	420	37 761 107	52 054 100
<b>TOTAL ACTIVE</b> (rd.230 + rd.420)	430	42 635 372	55 020 437

Nr. cpt.	PASIV	Cod. rd.	Sold la	
			inceputul perioadei de gestiune	sffrșitul perioadei de gestiune
1	2	3	4	5
C.	<b>CAPITAL PROPRIU</b>			
	<b>I. Capital social și neînregistrat</b>			
	1. Capital social	440	5 400	5 400
	2. Capital nevărsat	450	-	-
	3. Capital neînregistrat	460	-	-
	4. Capital retras	470	-	-
	5. Patrimoniul primit de la stat cu drept de proprietate	480	-	-
	<b>Total capital social și neînregistrat</b> (rd.440 + rd.450 + rd.460 + rd.470 + rd.480)	490	5 400	5 400
	<b>II. Prime de capital</b>	500	-	-
	<b>III. Rezerve</b>			
	1. Capital de rezervă	510	-	-
	2. Rezerve statutare	520	-	-
	3. Alte rezerve	530	-	-
	<b>Total rezerve</b> (rd.510 + rd.520 + rd.530)	540	-	-
	<b>IV. Profit (pierdere)</b>			
	1. Corecții ale rezultatelor anilor precedenți	550	239 815	239 815
	2. Profit nerepartizat (pierdere neacoperită) al anilor precedenți	560	9 063 433	5 954 850
	3. Profit net (pierdere netă) al perioadei de gestiune	570	-	10 981 898
	4. Profit utilizat al perioadei de gestiune	580	-	-
	<b>Total profit (pierdere)</b> (rd.550 + rd.560 + rd.570 + rd.580)	590	9 303 248	17 176 563
	<b>V. Rezerve din reevaluare</b>	600	-	-
	<b>VI. Alte elemente de capital propriu</b>	610	-	-
	<b>TOTAL CAPITAL PROPRIU</b> (rd.490 + rd.500 + rd.540 + rd.590 + rd.600 + rd.610)	620	9 308 648	17 181 963

D.	<b>DATORII pe termen lung</b>			
	1. Credite bancare pe termen lung	630	9485095	8 770 945
	2. Imprumuturi pe termen lung	640	6 539 068	4 767 311
	din care:			
	2.1. împrumuturi din emisiunea de obligațiuni	641	-	-
	inclusiv: împrumuturi din emisiunea de obligațiuni convertibile	642	-	-
	2.2. alte împrumuturi pe termen lung	643	-	-
	3. Datorii comerciale pe termen lung	650	-	-
	4. Datorii față de părțile afiliate pe termen lung	660	-	-
	inclusiv: datorii aferente intereselor de participare	661	-	-
	5. Avansuri primite pe termen lung	670	-	-
	6. Venituri anticipate pe termen lung	680	-	-
	7. Alte datorii pe termen lung	690	30 360	30 360
	<b>TOTAL DATORII PE TERMEN LUNG</b> (rd.630 + rd.640 + rd.650 + rd.660 + rd.670 + rd.680 + rd.690)	700	16 054 523	13 568 616
E.	<b>Datorii curente</b>			
	1. Credite bancare pe termen scurt	710	-	4 516 167
	2. Imprumuturi pe termen scurt, total	720	13 213 425	13 426 354
	din care:			
	2.1. împrumuturi din emisiunea de obligațiuni	721	-	-
	inclusiv: împrumuturi din emisiunea de obligațiuni convertibile	722	-	-
	2.2. alte împrumuturi pe termen scurt	723	-	-
	3. Datorii comerciale curente	730	1 821 637	2 423 091
	4. Datorii față de părțile afiliate curente	740	-	-
	inclusiv: datorii aferente intereselor de participare	741	-	-
	5. Avansuri primite curente	750	249267	83 596
	6. Datorii față de personal	760	495 365	1 593 810
	7. Datorii privind asigurările sociale și medicale	770	176 709	224 160
	8. Datorii față de buget	780	1 304 701	2 000 680
	9. Datorii față de proprietari	790	-	-
	10. Venituri anticipate curente	800	-	-
	11. Alte datorii curente	810	11 097	2 000
	<b>TOTAL DATORII CURENTE</b> (rd.710 + rd.720 + rd.730 + rd.740 + rd.750 + rd.760 + rd.770 + rd.780 + rd.790 + rd.800 + rd.810)	820	17 272 201	24 269 858
F.	<b>PROVIZIOANE</b>			
	1. Provizioane pentru beneficiile angajaților	830	-	-
	2. Provizioane pentru garanții acordate cumpărătorilor/clientilor	840	-	-
	3. Provizioane pentru impozite	850	-	-
	4. Alte provizioane	860	-	-
	<b>TOTAL PROVIZIOANE</b> (rd.830 + rd.840 + rd.850 + rd.860)	870	-	-
	<b>TOTAL PASIVE</b> (rd.620+rd.700+ rd.820 + rd.870)	880	42 635 372	55 020 437






## SITUAȚIA DE PROFIT ȘI PIERDERE

de la 1 ianuarie pînă la 31 decembrie 2021

Indicatori	Cod	Perioada de gestiune	
		precedentă	curentă
1	2	3	4
Venituri din vânzări, total	010	49 748 817	100 727 412
din care:			
venituri din vânzarea produselor și mărfurilor	011	-	-
venituri din prestarea serviciilor și executarea lucrărilor	012	49 748 817	100 727 412
venituri din contracte de construcție	013	-	-
venituri din contracte de leasing	014	-	-
venituri din contracte de microfinanțare	015	-	-
alte venituri din vânzări	016	-	-
Costul vânzărilor, total	020	40 667 284	82 274 540
din care:			
valoarea contabilă a produselor și mărfurilor vândute	021	-	-
costul serviciilor prestate și lucrărilor executate terților	022	40 667 284	82 274 540
costuri aferente contractelor de construcție	023	-	-
costuri aferente contractelor de leasing	024	-	-
costuri aferente contractelor de microfinanțare	025	-	-
alte costuri aferente vânzărilor	026	-	-
<b>Profit brut (pierdere brută)</b> (rd.010 – rd.020)	030	9 081 533	18 452 872
Alte venituri din activitatea operațională	040	125 497	1 251 665
Cheltuieli de distribuire	050	722 602	151 743
Cheltuieli administrative	060	5 292 022	5 275 427
Alte cheltuieli din activitatea operațională	070	751 460	1 891 019
<b>Rezultatul din activitatea operațională: profit (pierdere)</b> (rd.030 + rd.040 – rd.050 – rd.060 – rd.070)	080	2 440 946	12 386 348
Venituri financiare, total	090	100 872	203 127
din care:			
venituri din interese de participare	091	-	-
inclusiv: veniturile obținute de la părțile afiliate	092	-	-
venituri din dobonzi:	093	84 856	20 578
inclusiv: veniturile obținute de la părțile afiliate	094	-	-
venituri din alte investiții financiare pe termen lung	095	-	-
inclusiv: veniturile obținute de la părțile afiliate	096	-	-
venituri aferente ajustărilor de valoare privind investițiile financiare pe termen lung și curente	097	-	-
venituri din ieșirea investițiilor financiare	098	-	-
venituri aferente diferențelor de curs valutar și de sumă	099	15 513	181 545
Cheltuieli financiare, total	100	41 734	140 479
din care:			
cheltuieli privind dobonzile	101	-	-
inclusiv: cheltuielile aferente părților afiliate	102	-	-
cheltuieli aferente ajustărilor de valoare privind investițiile financiare pe termen lung și curente	103	-	-
cheltuieli aferente ieșirii investițiilor financiare	104	-	-
cheltuieli aferente diferențelor de curs valutar și de sumă	105	41 734	140 479
<b>Rezultatul: profit (pierdere) financiar(ă)</b> (rd.090 – rd.100)	110	59 138	62 648
Venituri cu active imobilizate și excepționale	120	-	83 858
Cheltuieli cu active imobilizate și excepționale	130	451	53 425

<b>Rezultatul din operațiuni cu active mobilizate și excepționale: profit</b> (-pierdere) (rd.120 -rd.130)	140	(451)	30 433
<b>Rezultatul din alte activități: profit (pierdere)</b> (rd.110 +rd.140)	150	58 687	93 081
<b>Profit (pierdere) pînă la impozitare</b> (rd.080 + rd.150)	160	2 499 633	12 479 429
Cheltuieli privind impozitul pe venit	170	426 969	1 497 532
Profit net (pierdere netă) al perioadei de gestiune (rd.160 – rd.170)	180	2 072 664	10 981 897



## SITUAȚIA MODIFICĂRILOR CAPITALULUI PROPRIU

de la 1 ianuarie pînă la 31 decembrie 2021

Nr. cpt.	Indicatori	Cod rd.	Sold la nceputul perioadei de gestiune	Majorări	Diminuări	Sold la sfîrșitul perioadei de gestiune
1	2	3	4	5	6	7
	<b>I. Capital social și neînregistrat</b>					
	1. Capital social	010	5 400	-	-	5 400
	2. Capital nevărsat	020	-	-	-	-
	3. Capital neînregistrat	030	-	-	-	-
	4. Capital retras	040	-	-	-	-
	5. Patrimoniul primit de la stat cu drept de proprietate	050	-	-	-	-
	<b>Total capital social și neînregistrat</b> (rd.010 + rd.020 + rd.030 + rd.040 +	060	5 400	-	-	5 400
	<b>II. Prime de capital</b>	070	-	-	-	-
	<b>III. Rezerve</b>					
	1. Capital de rezervă	080	-	-	-	-
	2. Rezerve statutare	090	-	-	-	-
	3. Alte rezerve	100	-	-	-	-
	<b>Total rezerve</b> (rd.080 + rd.090 + rd.100)	110	-	-	-	-
	<b>IV. Profit (pierdere)</b>					
	1. Corecții ale rezultatelor anilor	120	239 815	-	-	239 815
	2. Profit nerepartizat (pierdere neacoperită) al anilor precedenți	130	6 990 769	2 072 664	3 108 583	5 954 850
	3. Profit net (pierdere netă) al perioadei de gestiune	140	-	10 981 898	-	10 981 898
	4. Profit utilizat al perioadei de gestiune	150	-	-	-	-
	<b>Total profit (pierdere)</b> (rd.120 + rd.130 + rd.140 + rd.150)	160	7 230 584	13 054 562	3 108 583	17 176 563
	<b>V. Rezerve din reevaluare</b>	170	-	-	-	-
	<b>VI. Alte elemente de capital propriu</b>	180	2 072 664	102 266 063	104 338 727	-
	<b>Total capital propriu</b> (rd.060 + rd.070 + rd.110 + rd.160 + rd.170 + rd.180)	190	9 308 648	115 320 625	107 447 310	17 181 963

## SITUAȚIA FLUXURILOR DE NUMERAR

de la 1 ianuarie pina la 31 decembrie 2021

Indicatori	Cod. rd.	Perioada de gestiune	
		precedentă	curentă
1	2	3	4
<b>Fluxuri de numerar din activitatea operațională</b>			
Încasări din vânzări	010	55 747 130	95 016 263
Plăți pentru stocuri și servicii procurate	020	52 722 599	84 190 495
Plăți către angajați și organe de asigurare socială și	030	6 704 795	6 398 681
Dobânzi plătite	040	305 757	935 617
Plata impozitului pe venit	050	141 382	612 732
Alte încasări	060	962 435	2 676 273
Alte plăți	070	6 231 492	5 026 208
<b>Fluxul net de numerar din activitatea operațională</b> (rd.010 – rd.020 – rd.030 – rd.040 – rd.050 + rd.060 –	080	(9 396 460)	528 803
<b>Fluxuri de numerar din activitatea de investiții</b>			
Încasări din vânzarea activelor imobilizate	090	-	-
Plăți aferente intrărilor de active imobilizate	100	-	-
Dobonzi oncasate	110	-	-
Dividende oncasate	120	-	-
inclusiv: dividende încasate din străinătate	121	-	-
Alte încasări (plăți)	130	171 033	(130 000)
<b>Fluxul net de numerar din activitatea de investiții</b> (rd.090 – rd.100 + rd.110 + rd.120 ± rd.130)	140	171 033	(130 000)
<b>Fluxuri de numerar din activitatea financiară</b>			
Încasări sub formă de credite și împrumuturi	150	15 888 509	22 596 204
Plăți aferente rambursării creditelor și împrumuturilor	160	4 559 821	19 395 715
Dividende plătite	170	2 033 000	2 922 406
inclusiv: dividende plătite nerezidenților	171	-	-
Încasări din operațiuni de capital	180	-	-
Alte încasări (plăți)	190	2181	111 384
<b>Fluxul net de numerar din activitatea financiară</b> (rd.150 – rd.160 – rd.170 + rd.180 ± rd.190)	200	9 297 868	389 467
<b>Fluxul net de numerar total</b> (± rd.080 ± rd.140 ± rd.200)	210	72 441	788 270
Diferențe de curs valutar favorabile (nefavorabile)	220	(34 639)	(35 161)
<b>Sold de numerar la începutul perioadei de gestiune</b>	230	6 805 841	6 843 644
<b>Sold de numerar la sfârșitul perioadei de gestiune</b> (± rd.210 ± rd.220 + rd.230)	240	6 843 643	7 596 753

Adresa: Republica Moldova, MD-2009  
mun. Chișinău, str. V.Alecsandri 1, of. 806 A  
tel: (+373 22) 73-83-18  
(+373) 68-77-11-11  
e-mail: foremcons@mail.ru

**foremcons**  
pentru un viitor împreună

c/f 1005600001878  
TVA: 0304951  
Cod IBAN  
MD61ML00000000225124978BC  
"Moldincombank" SA, fil. Ciocana  
c/b MOLDM2X349

Calculul lichiditate Foremcons SRL, pentru anul 2021:

*Active curente/ datorii pe termen scurt x 100 % =*  
*52 054 100 lei / 24 269 858 lei x 100 % = 214,48 %*

Director Axentii Dumitru

