



Firmamız, Ürün Ölçü ve Özelliklerini Değiştirme Hakkına Sahiptir. Güncel Bilgileri Web Sitemizden Takip Edebilirsiniz.
Our company has the right to change the product dimensions and specifications. You can follow up the latest information from our website.

TM-C 3017

SEDYE (HİDROLİK) STRETCHER (HYDRAULIC)

STANDART DONANIM VE ÖZELLİKLER

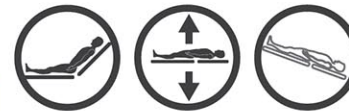

- Metal gövde.
- Ahşap yatak platformu.
- Sırt ayarı.(manuel)
- X-Ray kaset yeri.
- Yükseklik ayarı.(hidrolik)
- Trendelenburg ayarı.(amortisör)
- Alüminyum korkuluklar.
- Sünger üzeri vinleks kaplı şilte.
- Serum askısı.
- Tekertekler ikisi kilitli.
- Elektrostatik toz boyalı gövde.(RAL 7035)

ÖLÇÜLER

Dış boyutlar	: 680 x 2010 mm
Yükseklik ayarı	: 620-930 mm
Yatak platformu	: 600 x 1850 mm
Trendelenburg	: 20 °
Korkuluk yüksekliği	: 230 mm
Yatak altı boşluğu	: 180 mm
Tekertekler	: 150 mm
Güvenli çalışma yükü	: 120 kg
Taşıma (yükleme) kapasitesi	: 250 kg

OPSİYONEL DONANIMLAR

- Emniyet kemeri.



STANDARD FEATURES

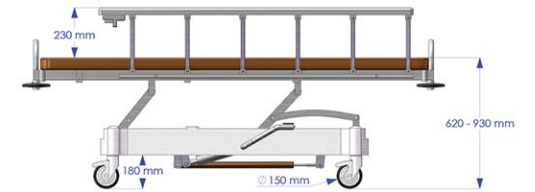
- Metal frame.
- Wooden mattress platform.
- Backrest adjustment. (manuel)
- X-Ray cassette holder.
- Height adjustment. (hydraulic)
- Trendelenburg. (gas piston)
- Aluminium side rails.
- Vinyl-covered mattress foam.
- IV pole.
- Castors two with break.
- Electrostatic powder coated frame. (RAL 7035)

TECHNICAL PARAMETERS

External Dimensions	: 680 x 2010 mm
Height Adjustment	: 620-930 mm
Mattress platform	: 600 x 1850 mm
Trendelenburg	: 20 °
Height of side rails	: 230 mm
Under-bed clearance	: 180 mm
Castors diameter	: 150 mm
Safe working load	: 120 kg
Max.Loading capacity	: 250 kg

OPTIONAL FEATURES

- Safety belt.





TM-D 4080

Since 1991
turmed[®]
HOSPITAL EQUIPMENT

YOĞUN BAKIM HASTA KARYOLASI KOLON MOTORLU (BEŞ MOTOR)
INTENSIVE CARE UNIT PATIENT BED COLUMN MOTOR (FIVE MOTOR)



STANDART DONANIM VE ÖZELLİKLER

- Yükseklik ayarı. (motorlu)
- Sırt ayarı.(motorlu)
- Diz ayarı. (motorlu)
- Ayak ucu. (manuel)
- Sırt ve diz geriye kayma hareketi. (autocontour)
- Yanal eğim (tilt) ayarı. (motorlu)
- Trendelenburg ve ters trendelenburg.(motorlu)
- Korkuluk kumandası.
- Hemşire kumanda paneli kilitli.
- Elektronik CPR.
- ABS yatak platformu. (çıkarılabilir)
- ABS başlıklar. (çıkarılabilir)
- ABS korkuluklar.
- Açık göstergeleri. (sırt, trendelenburg ve tilt)
- Batarya.
- Serum askısı. (yükseklik ayarlı)
- Aksesuar yuvaları.
- Merkezi yön kilitli tekerlekler.
- Çarpma tampon tekerlekleri.
- Elektrostatik toz boyalı gövde. (RAL 7035)

STANDARD FEATURES

- Height adjustment. (motor)
- Backrest adjustment. (motor)
- Thigh rest adjustment. (motor)
- Footrest. (manuel)
- Auto-regression system.
- Lateral tilt. (motor)
- Trendelenburg and reverse trendelenburg (motor).
- Integrated side rail controls.
- Nurse control panel with locking system.
- Electronic CPR.
- ABS mattress platform. (detachable)
- ABS head and foot boards. (detachable)
- ABS Side Rails.
- Angle indicator. (backrest, trendelenburg and tilt)
- Battery.
- IV pole. (height adjustable)
- Accessories holders.
- Castors with central brake and direction lock system.
- Protective corner bumpers.
- Electrostatic powder coated metal frame. (RAL 7035)

ÖLÇÜLER

Dış boyutlar	: 2030 x 1070 mm
Yatak platformu	: 1900 x 900 mm
Karyola yükseklik ayarı	: 570 - 950 mm
Maksimum sırt açısı	: 75°
Maksimum diz açısı	: 45°
Trendelenburg / Ters trendelenburg	: + 12° / - 12°
Lateral tilt	: + 17° / - 17°
Autocontour (sırt - diz)	: 75-50 mm
Korkuluk yüksekliği	: 380 mm
Başlık yüksekliği	: 425 mm
Yatak altı boşluğu	: 160 mm
Tekerlekler	: 150 mm
Güvenli çalışma yükü	: 150 kg
Taşıma (yükleme) kapasitesi	: 300 kg

TECHNICAL PARAMETERS

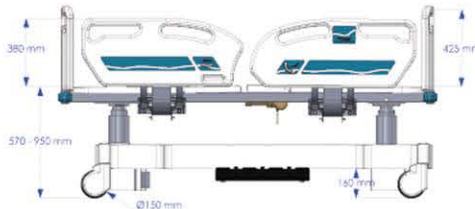
External Dimensions	: 2030 x 1070 mm
Mattress Platform	: 1900 x 900 mm
Height Adjustment	: 570 - 950 mm
Backrest max. angle	: 75°
Footrest max. angle	: 45°
Trendelenburg / Rev.trendelenburg	: + 12° / - 12°
Lateral tilt	: + 17° / - 17°
Auto-regression (Backrest- knee)	: 75-50 mm
Height of side rails	: 380 mm
Height of head-foot boards	: 425 mm
Under bed clearance	: 160 mm
Castors diameter	: 150 mm
Safe working load	: 150 kg
Max.Loading capacity	: 300 kg

OPSİYONEL DONANIMLAR

- Tartı sistemi.
- Karyola boyu uzatma.
- X-Ray kaset yeri. (sırt)
- Sırt kısmı manuel CPR.
- Ortopedi traksiyon çerçevesi.
- Tutunma kolu.

OPTIONAL FEATURES

- Weight scale system.
- Bed length extension.
- X-Ray cassette holder.(Backrest)
- Manual CPR at backrest.
- Orthopedics traction frame.
- Lifting Pole.



Firmamız, Ürün Ölçü ve Özelliklerini Değiştirme Hakkında Sahiptir. Güncel Bilgileri Web Sitemizden Takip Edebilirsiniz.
Our company has the right to change the product dimensions and specifications. You can follow up the latest information from our website.



TM-D 4058

Since 1991
turmed[®]
HOSPITAL EQUIPMENT

HASTA KARYOLASI (ÜÇ MOTORLU)
PATIENT BED (THREE MOTOR)



STANDART DONANIM VE ÖZELLİKLER

- Yükseklik ayarı. (motorlu)
- Sırt ayarı. (motorlu)
- Diz ayarı. (motorlu)
- Ayak ucu. (manuel)
- El kumandası.
- Izgara tel yatak platformu.
- Başlıklar. (çıkartılabilir)
- Alüminyum korkuluklar.
- Serum askısı. (yükseklik ayarlı)
- Tekerlekler ikisi kilitli.
- Çarpma tampon tekerleri.
- Elektrostatik toz boyalı gövde. (RAL 7035)

STANDARD FEATURES

- Height adjustment (motor)
- Backrest adjustment. (motor)
- Thigh rest adjustment. (motor)
- Footrest. (manuel)
- Handset control.
- Wire mesh mattress platform.
- Head and foot boards. (detachable)
- Aluminium side rails.
- IV pole. (height adjustable)
- Castors two with break.
- Protective corner bumpers.
- Electrostatic powder coated frame. (RAL 7035)

ÖLÇÜLER

Dış boyutlar	: 2160 x 1010 mm
Yatak platformu	: 1900 x 900 mm
Karyola yükseklik ayarı	: 500 - 780 mm
Maksimum sırt açısı	: 70°
Maksimum diz açısı	: 40°
Korkuluk yüksekliği	: 315 mm
Başlık yüksekliği	: başucu: 450mm - aya kucu: 325mm
Yatak altı boşluğu	: 160 mm
Tekerlekler	: 125 mm
Güvenli çalışma yükü	: 150 kg
Taşıma (yükleme) kapasitesi	: 300 kg

TECHNICAL PARAMETERS

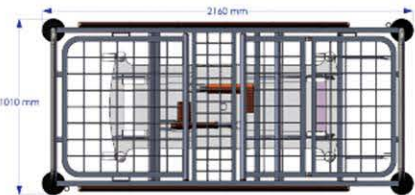
External Dimensions	: 2160 x 1010 mm
Mattress Platform	: 1900 x 900 mm
Height Adjustment	: 500 - 780 mm
Backrest max. angle	: 70°
Footrest max. angle	: 40°
Height of side rails	: 315 mm
Height of head-foot boards	: head: 450 mm foot: 325 mm
Under-bed clearance	: 160 mm
Castors diameter	: 125 mm
Safe working load	: 150 kg
Max. Loading capacity	: 300 kg

OPSİYONEL DONANIMLAR

- Tartı sistemi.
- Batarya.
- Manyetik kilitli el kumandası.
- Merkezi yön kilitli tekerlek.
- Tutunma kolu.
- Ortopedik traksiyon çerçevesi.
- Hemşire paneli.

OPTIONAL FEATURES

- Weight scale system.
- Battery.
- Handset control with magnetic lock.
- Central lock castors.
- Lifting pole.
- Orthopedics traction frame.
- Nurse control.



Firmamız, Ürün Ölçü ve Özelliklerini Değiştirme Hakkında Sahiptir. Güncel Bilgileri Web Sitemizden Takip Edebilirsiniz.
Our company has the right to change the product dimensions and specifications. You can follow up the latest information from our website.

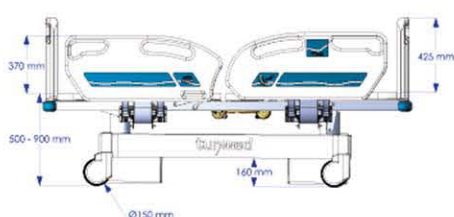
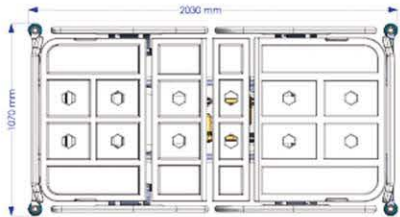




TM-D 4053

Since 1991
turmed[®]
HOSPITAL EQUIPMENT

YOĞUN BAKIM HASTA KARYOLASI KOLON MOTORLU (DÖRT MOTOR)
INTENSIVE CARE UNIT PATIENT BED COLUMN MOTOR (FOUR MOTOR)



STANDART DONANIM VE ÖZELLİKLER

- Yükseklik ayarı. (motorlu)
- Sırt ayarı.(motorlu)
- Diz ayarı. (motorlu)
- Ayak ucu. (manuel)
- Sırt ve diz geriye kayma hareketi. (autocontour)
- Trendelenburg ve ters trendelenburg (motorlu).
- El kumandası.
- Hemşire kumanda paneli.
- Elektronik CPR.
- ABS yatak platformu. (çıkartılabilir)
- ABS başlıklar. (çıkartılabilir)
- ABS korkuluklar.
- Açık göstergeleri. (sırt ve trendelenburg)
- Serum askısı. (yükseklik ayarlı)
- Aksesuar yuvaları.
- Merkezi yön kilitli tekerlekler.
- Çarpma tampon tekerleri.
- Elektrostatik toz boyalı gövde. (RAL 7035)

ÖLÇÜLER

Dış boyutlar	: 2030 x 1070 mm
Yatak platformu	: 1900 x 900 mm
Karyola yükseklik ayarı	: 500 - 900 mm
Maksimum sırt açısı	: 70°
Maksimum diz açısı	: 40°
Trendelenburg / Ters trendelenburg	: + 12° / - 12°
Autocontour (sırt - diz)	: 75 - 50 mm
Korkuluk yüksekliği	: 370 mm
Başlık yüksekliği	: 425 mm
Yatak altı boşluğu	: 160 mm
Tekerlekler	: 150 mm
Güvenli çalışma yükü	: 150 kg
Taşıma (yükleme) kapasitesi	: 300 kg

OPSİYONEL DONANIMLAR

- Tartı sistemi.
- Karyola boyu uzatma.
- Batarya.
- X-Ray kaset yeri. (sırt)
- Sırt kısmı manuel CPR.
- Korkuluk kumandası.
- Manyetik kilitli el kumandası.
- Ortopedi traksiyon çerçevesi.
- Tutunma kolu

STANDARD FEATURES

- Height adjustment. (motor)
- Backrest adjustment. (motor)
- Thigh rest adjustment. (motor)
- Footrest. (manuel)
- Auto-regression system.
- Trendelenburg and reverse trendelenburg (motor).
- Handset control.
- Nurse control panel with locking system.
- Electronic CPR.
- ABS mattress platform. (detachable)
- ABS head and foot boards. (detachable)
- ABS side rails.
- Angle indicator. (backrest,trendelenburg)
- IV pole. (height adjustable)
- Accessories holders.
- Castors with central brake and direction lock system.
- Protective corner bumpers.
- Electrostatic powder coated frame. (RAL 7035)

TECHNICAL PARAMETERS

External Dimensions	: 2030 x 1070 mm
Mattress Platform	: 1900 x 900 mm
Height Adjustment	: 500 - 900 mm
Backrest max. angle	: 70°
Footrest max. angle	: 40°
Trendelenburg / Rev.trendelenburg	: + 12° / - 12°
Auto-regression (Backrest- knee)	: 75 - 50 mm
Height of side rails	: 370 mm
Height of head-foot boards	: 425 mm
Under-bed clearance	: 160 mm
Castors diameter	: 150 mm
Safe working load	: 150 kg
Max.Loading capacity	: 300 kg

OPTIONAL FEATURES

- Weight scale system.
- Bed length extension.
- Battery.
- X-Ray cassette holder.(Backrest)
- Manual CPR at backrest.
- Integrated side rail controls.
- Handset control with magnetic lock.
- Orthopedics traction frame.
- Lifting Pole.

Firmamız, Ürün Ölçü ve Özelliklerini Değiştirme Hakkında Sahiptir. Güncel Bilgileri Web Sitemizden Takip Edebilirsiniz.
Our company has the right to change the product dimensions and specifications. You can follow up the latest information from our website.





TM-Z 9922 TARTI SİSTEMİ WEIGHT SCALE SYSTEM

STANDART DONANIM VE ÖZELLİKLER

- Yataktan Çıkış Alarmı
- Hafıza
- Yatak Altı Aydınlatma
- Ölçüm Birimi Seçimi
- Hassasiyet Seçimi
- Dara Alma
- Ölçüm Dondurma
- Anlık ve Sürekli Ölçüm

STANDARD FEATURES

- Bed exit alarm
- Memory
- Lighting for Under-bed
- Measurement Unit Selection
- Sensitivity Selection
- Tare Calculation
- Hold Measurement
- Instant and Continuous Measurement

TEKNİK PARAMETRELER

Dış Muhafaza Rengi	: Açık Gri, RAL 7035
Bağlantı Kablosu	: Açık Gri, RAL 7035, Sarmal
Besleme Girişi	: 18 - 36 VDC
Koruma Tipi	: IPX5
Nispi Nem	: %30 - %75
Çalışma Sıcaklığı	: +5 °C - +40 °C
Haberleşme	: Rotbus Seri Haberleşme
Güvenlik	: Çift El Kullanımı

TECHNICAL PARAMETERS

Cover Color	: Light Grey, RAL 7035
Connection Cable	: Light Grey, RAL 7035, Spiral
Input	: 18 - 36 VDC
Protection Type	: IPX5
Relative Humidity	: 30% - 75%
Operating Temperature	: +5 °C - +40 °C
Communications	: Rotbus Serial Communication
Safety	: Two Hand Use

TM-D 4036 ORTOPEDİ TRAKSİYON ÇERÇEVESİ ORTHOPEDICS TRACTION FRAME

STANDART DONANIM VE ÖZELLİKLER

- Taşıyıcı kolonlar. (krom kaplı)
- Birleştirme parçaları. (boyalı)
- Ayakucu iki adet ağırlık çekme makarası
- Tutunma kolu
- U çekme makarası
- Üst kirişte iki adet ağırlık aktarma makarası.
- Serum askısı
- Demonte (sökülebilir)
- Karyola hariçtir.

STANDARD FEATURES

- Bearing columns. (chrome covered)
- Connection parts. (painted)
- 2 pcs weight pulling roller at the foot end.
- Lifting pole.
- U pulling roller.
- 2 pcs weight transfer roller at the top beam.
- IV pole.
- Detachable.
- Excludes the bed.



TM-Z 9904 MERKEZİ YÖN KİLİT SİSTEMİ CENTRAL DIRECTION LOCK SYSTEM

STANDART DONANIM VE ÖZELLİKLER

- Yön kilitleme - Frenleme - Serbest özellikli. (1 adet tekerlek)
- Frenleme - Serbest özellikli. (3 adet tekerlek)
- Kontrol pedali. (2 adet)
- Seçenekler: 125 mm veya 150 mm.
- Tekerlek modeli değişkenlik gösterebilir.

STANDARD FEATURES

- Directional lock - Locking - Release (1 piece castor)
- Locking - Release (3 pieces castor)
- Control pedal. (2 pieces)
- Options : 125 mm or 150 mm.
- Castor model may show variability.



TM-D 4035 TUTUNMA KOLU LIFTING POLE

STANDART DONANIM VE ÖZELLİKLER

- Tutunma kolu. (krom kaplı)
- Taşıyıcı kolon. (boyalı)
- Demonte (sökülebilir)

STANDARD FEATURES

- Lifting pole. (chrome covered)
- Bearing column. (painted)
- Detachable.



TM-Z 9903 KORKULUK KUMANDA PANELİ SIDE RAIL CONTROL

STANDART DONANIM VE ÖZELLİKLER

- PCB Tuş takımı.
- Tuşlar: Metal dom.
- 13 Tuşa kadar özellik tanımlama.
- Fonksiyon kilitleme.
- Elektronik CPR.

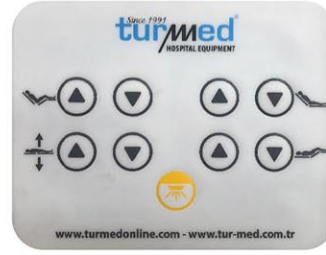
STANDARD FEATURES

- PCB Keypad.
- Key: Metal dome.
- Feature calibration up to 13 keys.
- Function locking.
- Electronic CPR.

DIŞ KONTROL / OUTSIDE CONTROL



İÇ KONTROL / INSIDE CONTROL



TM-Z 9906 BATARYA BATTERY

STANDART DONANIM VE ÖZELLİKLER

- Şarj süresi: 5 saat.
- Bekleme süresi 120 saat.
- Çalışma süresi: 10 fonksiyona kadar.

STANDARD FEATURES

- Charging time: 5 hour.
- Standby time 120 hour.
- Working time: up to 10 function.



TM-Z 9907 EL KUMANDASI (MANYETİK KİLİTLİ) HAND CONTROL (MAGNETIC LOCK)

STANDART DONANIM VE ÖZELLİKLER

- Fonksiyon kilitleme.
- Manyetik anahtar.

STANDARD FEATURES

- Function locking.
- Magnetic key.



TM-Z 9905 HEMŞİRE KONTROL PANELİ NURSE CONTROL PANEL

STANDART DONANIM VE ÖZELLİKLER


- Kablo: sarmal.
- Besleme: 18 - 36 V DC.
- Koruma : IPX5.
- 21 Tuşa kadar özellik tanımlama.
- Fonksiyon kilitleme.

STANDARD FEATURES

- Cable: spiral.
- Input: 18 - 36 V DC.
- Safety : IPX5.
- Feature calibration up to 21 keys.
- Function locking.



TM-D 4078 ANTI DEKÜBITUS YATAK ANTI DECUBITUS MATTRESS



STANDART ÖZELLİKLER

- Anti mantar özelliği.
- Anti mite özelliği.
- Kılıf; sıvı geçirmez.
- Kılıf; iki kenarı fermuarlı.
- Kılıf; anti-bakteriyel.
- Kılıf; alev almaz. BS7175
- Kılıf; PVC içermeyen PU.
- Üst Sünger; 23 kg/m3 yoğunluk.
- Alt Sünger; 32 kg/m3 yoğunluk.

STANDARD FEATURES

- Anti fungal
- Anti mite
- Cover; waterproof.
- Cover; zip over two sides of.
- Cover; antibacterial.
- Cover; flame retardant BS7175
- Cover; PVC free PU.
- Upper layer; 23 kg/m3 density.
- Bottom layer; 32 kg/m3 density.

ÖLÇÜLER

En : 900 mm
Boy : 1900 mm
Yükseklik : 140 mm

TECHNICAL PARAMETERS

Width : 900 mm
Length : 1900 mm
Height : 140 mm

TM-D 4079 ANTI DEKÜBITUS YATAK (VİSKO) ANTI DECUBITUS MATTRESS (VISCO)



STANDART ÖZELLİKLER

- Anti mantar özelliği.
- Anti mite özelliği.
- Kılıf; sıvı geçirmez.
- Kılıf; iki kenarı fermuarlı.
- Kılıf; anti-bakteriyel.
- Kılıf; alev almaz. BS7175
- Kılıf; PVC içermeyen PU.
- Üst Visko; 50 kg/m3 yoğunluk.
- Alt Sünger; 32 kg/m3 yoğunluk.

STANDARD FEATURES

- Anti fungal
- Anti mite
- Cover; waterproof.
- Cover; zip over two sides of.
- Cover; antibacterial.
- Cover; flame retardant BS7175
- Cover; PVC free PU.
- Upper layer; 50 kg/m3 density.
- Bottom layer; 32 kg/m3 density.

ÖLÇÜLER

En : 900 mm
Boy : 1900 mm
Yükseklik : 140 mm

TECHNICAL PARAMETERS

Width : 900 mm
Length : 1900 mm
Height : 140 mm

TM-D 4069
YATAK (CNC)
MATTRESS (CNC)



ÖLÇÜLER

En : 900 mm
Boy : 1900mm
Yükseklik : 140 mm

TECHNICAL PARAMETERS

Width : 900 mm
Length : 1900mm
Height : 140 mm

STANDART ÖZELLİKLER

- Kılıf; sıvı geçirmez.
- Kılıf; anti-bakteriyel.
- Kılıf; iki kenarı fermuarlı.
- Sünger; 22 kg/m3 yoğunluk.

STANDARD FEATURES

- Cover; water resistant.
- Cover; antibacterial.
- Cover; zip over two sides.
- Foam; 22 kg/m3 density.

TM-D 4041
YATAK (İKİ PARÇA)
MATTRESS (TWO PIECE)



ÖLÇÜLER

En : 900 mm
Boy : 1900mm
Yükseklik : 120 mm

TECHNICAL PARAMETERS

Width : 900 mm
Length : 1900mm
Height : 120 mm

TM-D 4042
YATAK (İKİ PARÇA/LAZIMLIKLI)
MATTRESS (TWO PIECE - W/BEDPAN)



ÖLÇÜLER

En : 900 mm
Boy : 1900mm
Yükseklik : 120 mm

TECHNICAL PARAMETERS

Width : 900 mm
Length : 1900mm
Height : 120 mm

TM-D 4044
YATAK (ÜÇ PARÇA)
MATTRESS (THREE PIECE)



ÖLÇÜLER

En : 900 mm
Boy : 1900mm
Yükseklik : 120 mm

TECHNICAL PARAMETERS

Width : 900 mm
Length : 1900mm
Height : 120 mm

TM-D 4045
YATAK (ÜÇ PARÇA/LAZIMLIKLI)
MATTRESS (THREE PIECE - W/BEDPAN)



ÖLÇÜLER

En : 900 mm
Boy : 1900mm
Yükseklik : 120 mm

TECHNICAL PARAMETERS

Width : 900 mm
Length : 1900mm
Height : 120 mm

TM-D 4047
YATAK (DÖRT PARÇA)
MATTRESS (FOUR PIECE)

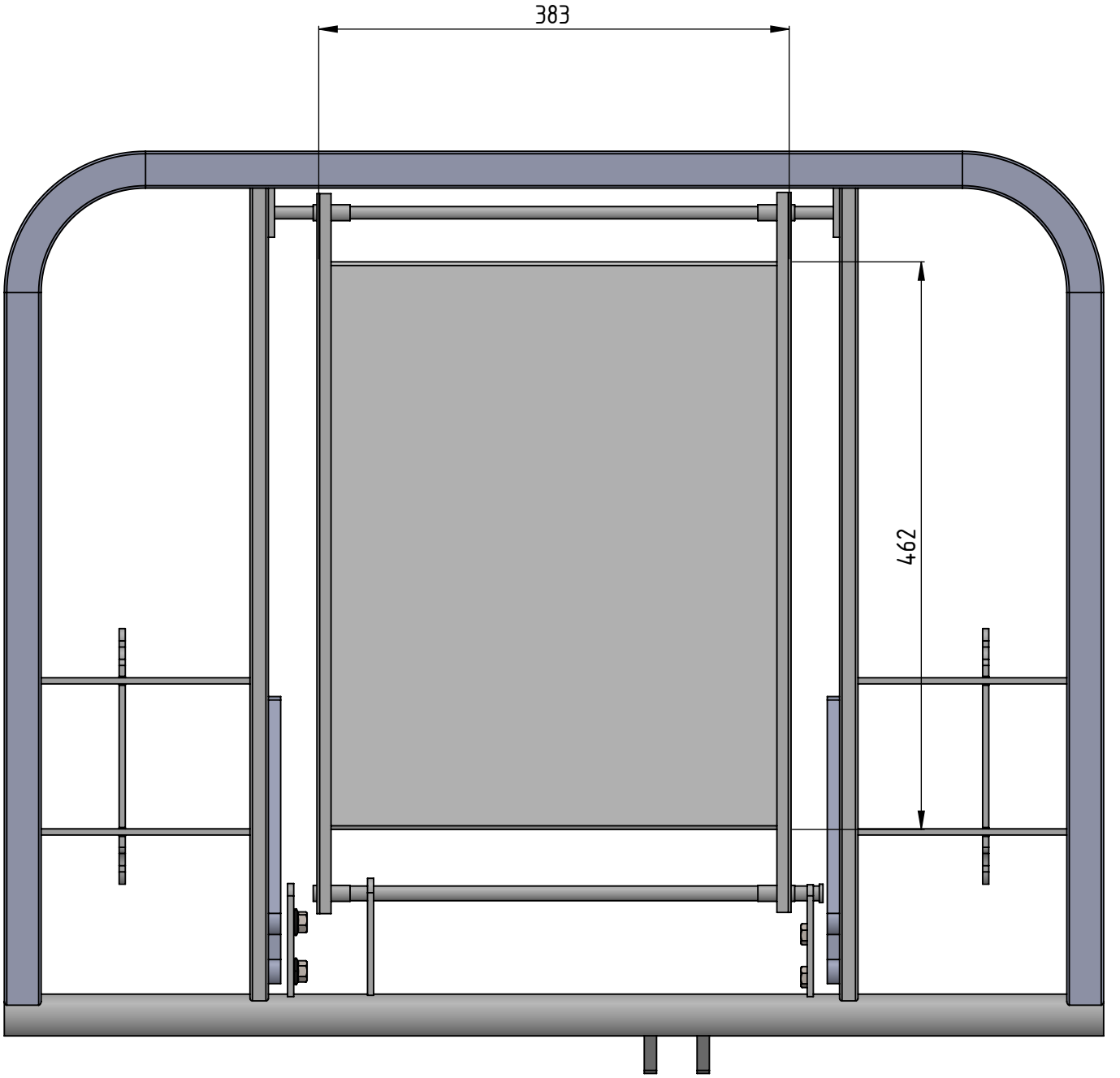


ÖLÇÜLER

En : 900 mm
Boy : 1900mm
Yükseklik : 120 mm

TECHNICAL PARAMETERS

Width : 900 mm
Length : 1900mm
Height : 120 mm



- Teknik Resim üzerinden ölçü almayınız. / - Ölçüler mm. cinsinden verilmektedir.

- Bu Teknik Resim ile ilgili tüm haklar TUR-MED Hastane Malzemeleri Sanayi ve Ticaret LTD. ŞTİ. şirketine aittir. Firmadan izin almadan kopyalamak, satmak veya üzerinde değiştirme yapmak yasaktır.

Tel : 0232 210 07 00

Fax: 0232 210 01 11

E-posta : info@turmedonline.com

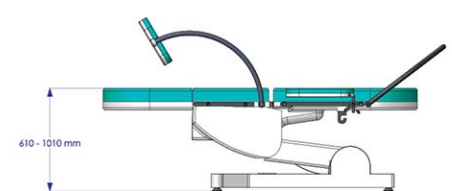
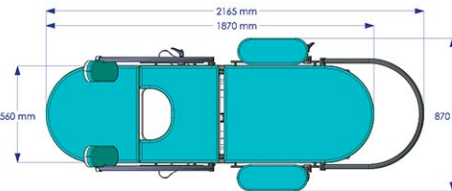
www.turmedonline.com



TM-A 1027

Since 1991
turmed[®]
HOSPITAL EQUIPMENT

JİNEKOLOJİ VE DOĞUM MASASI
GYNEACOLOGY AND DELIVERY TABLE



STANDART DONANIM VE ÖZELLİKLER

- Yükseklik ayarı. (motorlu)
- Sırt ayarı.(motorlu)
- Ayak ucu. (çıkarılabilir)
- Trendelenburg. (motorlu)
- Ayak kumandası.
- Katlanabilen üst tutunma (ıkınma) kolu.
- Her iki yanda kol destek aparatı. (ayarlı)
- Her iki yanda ayak destek aparatı. (ayarlı)
- Her iki yanda poliüretan diz destek aparatı. (ayarlı)
- Atık toplama kabı 8 lt. (paslanmaz)
- Sıvı geçirmez, anti bakteriyel şilte kılıfı.
- Yıkanebilir şilte kılıfı.
- Havluluk.
- ABS gövde kaplaması.
- Aksesuar rayları.
- Ayarlanabilir denge ayakları.
- Aksesuarlar; 304 kalite paslanmaz çelik.
- Elektrostatik toz boyalı gövde. (RAL 7035)

ÖLÇÜLER

Dış boyutlar	: 870 x 2165 mm
Yatak platformu	: 560 x 1870 mm
Yükseklik ayarı	: 610 - 1010 mm
Maksimum sırt açısı	: 70°
Trendelenburg	: 12°
Güvenli çalışma yükü	: 140 kg
Taşıma (yükleme) kapasitesi	: 250 kg

OPSİYONEL DONANIMLAR

- Batarya.
- El kumandası

STANDARD FEATURES

- Height adjustment. (motor)
- Backrest adjustment. (motor)
- Footrest. (detachable)
- Trendelenburg (motor)
- Foot set control.
- Upper Lifting Handle. (foldable)
- Arm support on both sides. (adjustable)
- Foot support on both sides. (adjustable)
- Polyurethane knee support on both sides. (adjustable)
- Waste collection container 8 liter. (stainless steel)
- Liquid proof, antibacterial mattress cover.
- Washable mattress cover.
- Towel holders.
- ABS body coating.
- Accessory rails.
- Adjustable balance legs.
- Accessories ; 304 quality stainless steel.
- Electrostatic powder coated frame. (RAL 7035)

TECHNICAL PARAMETERS

External Dimensions	: 870 x 2165 mm
Mattress Platform	: 560 x 1870 mm
Height Adjustment	: 610 - 1010 mm
Backrest max. angle	: 70°
Trendelenburg	: 12°
Safe working load	: 140 kg
Max.Loading capacity	: 250 kg

OPTIONAL FEATURES

- Battery.
- Handset control.

