

Către: Comisia Națională a Pieței  
Financiare

Vă prezentăm următoarele rapoarte la situația 31.12.2018:

1. Situațiile Financiare în conformitate cu SIF
2. Raportul statistic nr.1- Asigurare
3. Raportul privind activitatea de bază a asigurătorului conform an.1 la Hotărîrea CNPF nr.26/15 din 07.07.2011
4. Raportul privind rezervele tehnice a asigurătorului conform anexei 2 la Hotărîrea CNPF nr.26/15 din 07.07.2011
5. Raportul privind marjele de solvabilitate și coeficientul de lichiditate ale asigurătorului conform anexei 3 la Hotărîrea CNPF nr.26/15 din 07.07.2011
6. Borderoul circulant pentru toate conturile
7. Raport privind activitatea asigurătorului (reasigurătorului) prin intermediari
8. Raport privind activitatea asigurătorului (reasigurătorului) prin brokeri de asigurare și sau reasigurare
9. Raport privind activitatea asigurătorului (reasigurătorului) prin agenți de asigurare

Cu respect,

Director General  
Dinu Gherasim

Director Financiar  
Andrei Plamadeala

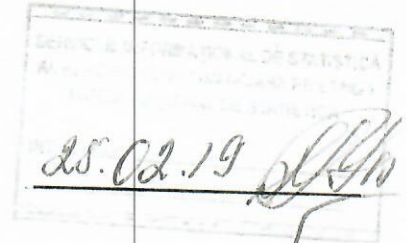
COMISIA NAȚIONALĂ  
A PIEȚEI FINANCIARE  
1428/250219




# RAPORTUL FINANCIAR AL COMPANIEI DE ASIGURARE

pentru Tr. IV.2018

Unitatea (întreprinderea) Предприятие (организация)	<u>CA Donaris Vienna Insurance Group SA</u> conform CRIO по ОКПО
Raionul (orașul) Район (город)	<u>Chișinău</u> conform CUATM по СОАТО
Tipul de activitate Вид деятельности	<u>asigurări-reasigurări</u> conform CAEM по КЭДМ
Organul de administrare economică Орган хозяйственного управления	<u>SA</u> conform COCM по КОУМ
Forma de proprietate Форма собственности	<u>privata</u> conform CFP по КФС
Forma organizatorico-juridică Организационно-юридическая форма	conform CFOJ по КОЮФ
Unitatea de măsură Единица измерения	<u>lei</u> лей
Cod fiscal Фискальный код	<u>1002600020908</u> conform declarației по декларации
Suma de control Контрольная сумма	_____
Adresa Адрес	<u>Chișinău, bul.Moscova 15/7</u>
Data expedierii Дата высылки	<u>25.09.2018</u> Data primirii Дата получения
Termenul de prezentare Срок представления	<u>25.09.2018</u>
Director General	Nume/Familia _____ Dinu Gherasim
Director Financiar	Nume/Familia _____ Andrei Plamadeala
Contabil-Sef:	Nume/Familia _____ Elena Oboroc
	Telefon/Телефон _____ 265 720

Coduri Коды
38912198
0150
6512
7794
28
510



  
 \_\_\_\_\_  
 semnătura  
  
 \_\_\_\_\_  
 semnătura  
  
 \_\_\_\_\_  
 semnătura

ACTIVE	2018	2017
	MDL	MDL
Imobilizări necorporale	1 301 738	1 367 902
Imobilizări corporale	6 657 530	7 413 190
Investiții financiare		
Investiții păstrate până la scadență	156 225 460	144 501 475
Credite acordate, net	4 086 312	4 356 980
Depozite	31 442 344	32 605 180
Active de reasigurare	27 874 874	32 345 428
Creante din asigurari directe	20 165 808	24 930 700
Cheltuielile de achiziție reportate	16 649 615	19 468 010
Numerar si echivalente de numerar	8 642 509	10 346 032
Creanțe privind impozitul pe venit	-	-
Impozitul pe venit aminat	-	1 825 172
Alte creante pe termen lung	3 429 590	8 601 960
Alte active	2 001 078	2 563 465
<b>Total active</b>	<b>278 476 859</b>	<b>290 325 494</b>




Capital propriu si datorii	2017	2017
	MDL	MDL
<b>Capital propriu</b>		
Capital social	50 694 255	50 694 255
Capital suplimentar	13 004 461	13 004 461
Profit nedistribuit	(4 777 670)	21 609 444
Capital de rezervă	2 592 118	1 466 334
Alte rezerve	24 851 583	4 367 923
<b>Total capital propriu</b>	<b>86 364 746</b>	<b>91 142 417</b>
<b>Datorii</b>		
Rezerva primei necâștigate (RPN)	69 640 470	75 154 779
Rezerva daunelor intimplante dar nedeclarate (RDIN)	28 107 677	24 076 481
Rezerva daunelor declarate dar nesolutionate	49 451 163	55 240 940
Rezerva riscurilor neexpirate	7 356 640	5 546 313
Datorii asociate contractelor de asigurare	9 997 786	9 353 833
Datorii pe termen scurt privind riscurile transferate în reasigurare	14 526 619	14 221 853
Venituri din comisioane reportate	3 103 163	3 688 481
Provizioane	217 004	323 199
Datorii privind impozitul curent	-	324 907
Alte datorii pe termen scurt	9 711 591	11 252 291
<b>Total datorii</b>	<b>192 112 112</b>	<b>199 183 077</b>
<b>Total capital propriu si datorii</b>	<b>278 476 859</b>	<b>290 325 494</b>

0,00

0,00


## Situatia rezultatului global



Indicii	2018	2017
	MDL	MDL
<b>Venituri nete din primele de asigurare</b>		
Venit din prime rezultat din contractele de asigurare emise	192 017 251	205 769 974
Venituri din contracte de reasigurare anulate	65 713	502 330
Cheltuieli privind rambursarea primelor pentru contracte anulate	(4 455 518)	(6 072 322)
Prime cedate reasuratorilor pentru contractele de asigurare emise	(42 399 866)	(46 976 022)
Modificarea provizionului pentru prime neîncasate	3 703 982	(6 814 093)
Cota reasuratorului în modificarea provizionului pentru prime neînc	(830 865)	(9 827 978)
<b>Total venituri nete din primele de asigurare</b>	<b>148 100 696</b>	<b>136 581 889</b>
Alte venituri din asigurări	15 055 217	13 782 971
Alte cheltuieli din asigurări	(2 707 406)	(8 161 953)
<b>Cheltuieli cu cereri de despăgubire, net</b>		
<b>Beneficii și riscuri nete din asigurări și cereri de despăgubire</b>	<b>(84 478 842)</b>	<b>(64 817 668)</b>
Beneficii și daune întâmplante aferente contractelor de asigurare	(97 225 622)	(79 396 253)
Beneficii și daune întâmplante cedate în reasigurare	12 746 780	14 578 585
<b>Beneficii și daune întâmplante, net</b>	<b>(3 890 429)</b>	<b>226 325</b>
Modificarea rezervelor daunelor din asigurări	1 758 581	4 958 115
Cota reasuratorului în modificarea rezervelor daunelor	(5 649 010)	(4 731 790)
<b>Modificarea netă a rezervelor daunelor din asigurări</b>	<b>(88 369 271)</b>	<b>(64 591 343)</b>
<b>Cheltuieli privind comisioane, net</b>	<b>(46 388 225)</b>	<b>(47 790 808)</b>
Venituri de comision din prime cedate reasuratorilor	11 061 730	13 757 588
<b>Cheltuieli operaționale și administrative</b>	<b>(46 846 246)</b>	<b>(44 285 415)</b>
Alte cheltuieli operationale		
Alte venituri	78 887	96 205
Venituri din activitatea de investiții	9 226 095	11 703 569
Pierderi din activități financiare, net	(2 163 975)	(1 692 150)
<b>Profit înainte de impozitare</b>	<b>(2 952 498)</b>	<b>9 400 553</b>
Cheltuiala cu impozitul pe profit	1 825 172	(1 155 700)
<b>Profitul anului</b>	<b>(4 777 670)</b>	<b>10 556 253</b>

## Situatia fluxurilor de trezorerie

Fluxurile de numerar	Codul rindului	Perioada raportata
<b>Fluxuri de numerar din activități de exploatare</b>		
Încasări bănești din asigurări și reasigurări	010	172 437 336
Plăți bănești asiguraților (persoane și companii)	020	93 631 051
Plăți salariului și taxelor de salariu	030	61 069 040
Plata dobinzilor	040	
Plata impozitului pe venit	050	324 907
Alte încasări ale mijloacelor bănești	060	10 746 351
Alte plăți ale mijloacelor bănești	070	27 661 920
<b>Numerar net din activități de exploatare 080=010-020-030-040-050+060-070</b>	080	496 769
<b>Fluxuri de numerar din activități de investiții</b>		
Încasări bănești din ieșirea imobilizărilor corporale	090	485 139
Plăți bănești pentru procurarea imobilizărilor corporale	100	
Dobânzi încasate	110	539 578
Dividende încasate	120	
Procurarea valorilor mobiliare de stat și investiții în depozite bancare	130	-3 269 424
<b>Numerar net folosit în activități de investiții 140=090-100+110+120+130</b>	140	-2 244 707
<b>Fluxuri de numerar din activități de finanțare</b>		
Încasări bănești sub formă de credite și împrumuturi	150	
Plăți bănești privind de creditele și împrumuturile	160	
Plăți către acționari	170	
Coste contribuții a acționarilor	171	
Majorare de capital	180	
Plăți bănești privind răscumpărarea acțiunilor proprii	190	
Coste încasari (plăți) ale mijloacelor bănești	200	
<b>Numerar net folosit în activități financiare 210=150-160-170+171+180-190+200</b>	210	0
<b>Numerar net total 220=080+140+210</b>	220	-1 747 938
Acțiștiguri din cursul de schimb aferente numerarului	250	44 415
Numerar și echivalente de numerar la începutul anului	260	10 346 032
Numerar și echivalente de numerar la sfârșitul perioadei de gestiune	270	8 642 509



## Situatia modificarilor capitalului propriu

	Capital social 1	Capital suplimentar 2	Capital de rezervă 3	Profit nedistribuit 4	Total capital 5
<b>Sold la 01 ianuarie 2018</b>	<b>50 694 255</b>				
<b>Rezultatul global aferent anului</b>		<b>13 004 461</b>	<b>5 834 256</b>	<b>21 609 445</b>	<b>91 142 416</b>
Profitul net al perioadei					
Tranzacții cu acționarii				(4 777 670)	-4 777 670
Acțiuni emise					
Micsorarea valorii nominale a acțiunilor	0				
Transferuri la/din capital de rezervă	0			0	0
Alte rezerve	0	0	21 609 444	-21 609 444	0
Dividende plătite		0			0
Total tranzacții cu acționarii	0	0			0
<b>Sold la 31 decembrie 2018</b>	<b>50 694 255</b>	<b>13 004 461</b>	<b>27 443 700</b>	<b>-4 777 669</b>	<b>86 364 746</b>
<b>Sold la 01 ianuarie 2017</b>	<b>50 694 255</b>				
<b>Rezultatul global aferent anului</b>		<b>13 004 461</b>	<b>5 532 577</b>	<b>11 354 873</b>	<b>80 586 164</b>
Profitul net al perioadei					
Tranzacții cu acționarii					
Acțiuni emise				10 556 252	10 556 252
Micsorarea valorii nominale a acțiunilor	0				
Transferuri la/din capital de rezervă	0		0	0	0
Alte rezerve	0	0	301 680	-301 680	0
Dividende plătite		0			0
Total tranzacții cu acționarii	0	0			0
<b>Sold la 31 decembrie 2017</b>	<b>50 694 255</b>	<b>13 004 461</b>	<b>5 834 256</b>	<b>21 609 445</b>	<b>91 142 416</b>

## Rezerve tehnice

		2018	2017
		MDL	MDL
<b>Contracte de asigurare - proprietate:</b>			
- Rezerva primei necâștigate	B	7 781 657	8 893 699
- Rezerva daunelor intimplate dar nedeclarate	C	479 349	424 819
- Rezerva daunelor declarate dar nesolutionate	D	4 658 236	780 851
-Rezerva riscurilor neexpirate	E	0	0
- Cota reasiguratorului in rezerve tehnice	(F)	-11 362 404	-8 911 836
<b>Contracte de asigurare -CASCO si RCA:</b>			
- Rezerva primei necâștigate	J	54 095 144	59 439 304
- Rezerva daunelor intimplate dar nedeclarate	H	26 259 822	22 170 615
- Rezerva daunelor declarate dar nesolutionate	G	36 340 923	48 567 709
-Rezerva riscurilor neexpirate	E	7 233 976	5 471 716
- Cota reasiguratorului in rezerve tehnice	(K)	-9 975 964	-18 711 784
<b>Contracte de asigurare -accidente si alte:</b>			
- Rezerva primei necâștigate	L	7 763 669	6 821 776
- Rezerva daunelor intimplate dar nedeclarate	M	1 368 506	1 481 047
- Rezerva daunelor declarate dar nesolutionate	N	8 452 004	5 892 381
-Rezerva riscurilor neexpirate	E	122 664	74 597
- Cota reasiguratorului in rezerve tehnice	(O)	-6 536 506	-4 721 808
<b>Total</b>		<b>126 681 076</b>	<b>127 673 085</b>

0

0

### Cheltuieli administrative si operationale

Tipul cheltuielilor	2018	2017
	MDL	MDL
Cheltuieli privind retribuirea muncii	15 234 817	16 921 548
Contribuții pentru asigurarea socială	3 205 474	3 869 806
Contribuții pentru asigurări medicale	686 181	757 137
Alte cheltuieli generale și administrative	2 145 637	1 480 685
Combustibil, gaz, electricitate, apă	1 928 385	2 111 667
Amortizarea NMA	711 360	1 081 792
Uzura mijloacelor fixe	1 748 835	1 571 141
Servicii bancare, legale și de audit, juridice	1 464 409	1 646 372
Cheltuieli de arenda	6 053 424	6 258 167
Uzura obiectelor de mica valoare și scurta durată	642 923	868 182
Impozite, taxe și plăți, amenzi penalitati cu excepția impozitului pe venit	144 241	209 993
Cheltuieli de telecomunicații, de oficiu, postale	1 072 382	1 132 484
Reparația și întreținerea mijloacelor fixe	545 713	488 963
Cheltuieli de reclama	1 770 521	383 800
Contributii anuale la BNAA si CNPF	4 553 970	4 374 471
Alte cheltuieli operationale	4 937 975	1 129 210
<b>Total cheltuieli</b>	<b>46 846 246</b>	<b>44 285 415</b>

0,00

0,00



Forma A - Active  
Raport privind valoarea activelor asigurătorului (reasigurătorului)  
la data de 31.12.2018

Denumirea asigurătorului (reasigurătorului): CA "Donaris Vienna Insurance Group" SA  
Cod IDNO: 1002600020908

Nr. d/o	Categoriile de active	Valoarea, lei	Fondurile asigurătorilor		
			Cerințe de diversificare (dispersare)	Valoarea admisă, lei	
A	1	2	3	4	Fondurile asigurătorului (reasigurătorului), 5 = 2 - 4
1	Active admise să reprezinte fondurile asigurătorilor (total rd.1.1+1.2+1.3+1.4+1.5+1.6+1.7+1.8+1.9+1.10+1.11+1.12), inclusiv:	239 871 538	X	239 859 838	11 700
1,1	Valori mobiliare emise de către Guvernul Republicii Moldova sau de altă autoritate de stat	156 225 460	orice quantum în limita totalului dintre rezervele tehnice, exceptând cota reasigurătorului în rezervele tehnice, și o treime din marja de solvabilitate minimă, cu condiția că se respectă coeficientul de lichiditate stabilit la pct.25 din Regulament	156 225 460	0
1,2	Valori mobiliare emise de Guvernul, Banca Centrală ale oricărui alt stat sau de o organizație financiară internațională	0	nu mai mult de 5% în cazul unui și același emitent și nu mai mult de 20% în ansamblu din totalul dintre rezervele tehnice, exceptând cota reasigurătorului în rezervele tehnice, și o treime din marja de solvabilitate minimă	0	0
1,3	Acțiunile emitenților admisi pe piața reglementată și în cadrul sistemului multilateral de tranzacționare, care întrunesc cerințele prevăzute la pct.16 subpct.3) din Regulament	0	nu mai mult de 15% în cazul unui și același emitent și nu mai mult de 40% în ansamblu din totalul dintre rezervele tehnice, exceptând cota reasigurătorului în rezervele tehnice, și o treime din marja de solvabilitate minimă	0	0
1,4	Obligațiunile emitenților admisi pe piața reglementată și în cadrul sistemului multilateral de tranzacționare cu respectarea condițiilor care întrunesc cerințele prevăzute la pct.16 subpct.3) din Regulament	0	nu mai mult de 15% în cazul unui și același emitent și nu mai mult de 20% în ansamblu din totalul dintre rezervele tehnice, exceptând cota reasigurătorului în rezervele tehnice, și o treime din marja de solvabilitate minimă	0	0
1,5	Valorile mobiliare care nu sunt tranzacționate pe o piață reglementată sau în cadrul sistemului multilateral de tranzacționare	0	nu mai mult de 2% în cazul unui și același emitent sau debitor și nu mai mult de 5% în ansamblu din totalul dintre rezervele tehnice, exceptând cota reasigurătorului în rezervele tehnice, și o treime din marja de solvabilitate minimă	0	0
1,6	Disponibilitățile bănești în caserie	325 937	nu mai mult de 3% din totalul dintre rezervele tehnice, exceptând cota reasigurătorului în rezervele tehnice, și o treime din marja de solvabilitate minimă	325 937	0
1,7	Disponibilitățile în conturi de decontare curente în instituții financiare licențiate de Banca Națională a Moldovei, inclusiv în valută străină	8 316 572	nu mai mult de 10% din totalul dintre rezervele tehnice, exceptând cota reasigurătorului în rezervele tehnice, și o treime din marja de solvabilitate minimă	8 304 872	11 700
1,8	Depozitele și investițiile în instituții financiare licențiate de Banca Națională a Moldovei	31 422 549	nu mai mult de 20% în cazul unei și aceleiași instituții financiare, nu mai mult de 10% în cazul unei și aceleiași instituții financiare la care sunt aplicate măsuri de intervenție timpurie de către Banca Națională a Moldovei din cauza unei deteriorări rapide a situației financiare și nu mai mult de 70% în ansamblu din totalul dintre rezervele tehnice, exceptând cota reasigurătorului în rezervele tehnice, și o treime din marja de solvabilitate minimă	31 422 549	0
1,9	Terenurile sau construcțiile separate, sau terenurile sau construcțiile situate suficient de aproape unele de altele ca să fie considerate efectiv ca o singură investiție	1 845 283	nu mai mult de 20% în cazul unei și aceleiași investiții și nu mai mult de 35% pentru asigurările generale și nu mai mult de 60% pentru asigurările de viață în ansamblu din totalul dintre rezervele tehnice, exceptând cota reasigurătorului în rezervele tehnice, și o treime din marja de solvabilitate minimă	1 845 283	0
1,10	Creanțele aferente primelor subscrise, în măsura în care nu sunt mai vechi de 60 de zile	13 860 864	nu mai mult de 3% în cazul unui și același debitor și nu mai mult de 25% în ansamblu din totalul dintre rezervele tehnice, exceptând cota reasigurătorului în rezervele tehnice, și o treime din marja de solvabilitate minimă	13 860 864	0
1,11	Creanțe aferente primelor de asigurare subvenționate de către stat în măsura în care nu sunt mai vechi de 180 de zile de la data scadență prevăzută în contractul de asigurare	0	în cuantumul mărimii rezervelor tehnice calculate pe contractele subscrise	0	0
1,12	Cota reasigurătorului în rezervele tehnice	27 874 874	în cuantumul stabilit la calcularea rezervelor tehnice	27 874 874	X
2	Active neadmise să reprezinte fondurile asigurătorilor	13 756 866	X	X	13 756 866
3	Total general (rd. 1 + rd. 2)	253 628 404	X	239 859 838	13 768 566

1. Total active conform bilanțului contabil	280 576 430 lei
2. Rezerve tehnice brute	154 555 950 lei
3. Marja minimă de solvabilitate conform formei MSM-V sau MSM-G	44 591 981 lei
4. Totalul dintre rezervele tehnice și o treime din marja de solvabilitate minimă	169 419 944 lei
5. Valoarea admisă a activelor în Fondul asigurătorilor, (rd.1 col.4)	141 545 070 lei
7. Excedent/deficit de active admise în fondurile asigurătorilor, ținând cont de cerințele de diversificare (dispersare), (4-3)	239 859 838 lei
	70 439 895 lei

Numele, prenumele și semnătura actuarului certificat:

Verejan Oleg

Data întocmirii

23.02.2019

**FORMA D - Datorii**  
**Raport privind datoriile asigurătorului (reasigurătorului)**  
**la data de 31.12.2018**

Denumirea asigurătorului (reasigurătorului): **CA "Donaris Vienna Insurance Group" SA**  
Cod IDNO: **1002600020908**

Nr. ord.	Descrierea obligației	Valoarea, lei	Fondurile asiguraților, lei	Fondurile asigurătorului (reasigurătorului), lei
A	1	2	3	4
<b>1</b>	<b>Total obligații contractuale (rezerve tehnice de asigurare) (rd. 1.1 - 1.6), inclusiv:</b>	<b>154 555 950</b>	<b>154 555 950</b>	<b>X</b>
1,1	Rezerva de prime necăștigate	69 640 470	69 640 470	X
1,2	Rezerva de daune declarate dar nesolutionate	49 451 163	49 451 163	X
1,3	Rezerva de daune neavizate	28 107 677	28 107 677	X
1,4	Rezerva adițională pentru riscuri neexpirate	7 356 640	7 356 640	X
1,5	Rezerve Matematice (Pensie/anuități)	0	0	X
1,6	Alte, specificați:	0	0	X
<b>2</b>	<b>Total obligații, altele decât cele contractuale (rd. 2.1 - 2.10), inclusiv:</b>	<b>37 556 163</b>	<b>X</b>	<b>37 556 163</b>
2,1	Credite, împrumuturi, subvenții	0	X	0
2,2	Datorii față de furnizori, creditor	2 705 823	X	2 705 823
2,3	Datorii față de personal	1 502 050	X	1 502 050
2,4	Impozite, taxe și contribuții de stat	523 622	X	523 622
2,5	Datorii pentru comisioane	4 958 027	X	4 958 027
2,6	Datorii față de fondatori (dividende)	419	X	419
2,7	Datorii față de reasigurator	14 526 619	X	14 526 619
2,8	Datorii față de alți asigurători	0	X	0
2,9	Provizioane pentru cheltuieli preliminare și litigii	5 196 681	X	5 196 681
2,10	Alte (specificați):	8 142 922	X	8 142 922
	Obligatii de plata a daunelor, rezilieri, prime in avans	8 142 922	X	8 142 922
<b>3</b>	<b>Total obligații (rd.1 + rd.2)</b>	<b>192 112 113</b>	<b>154 555 950</b>	<b>37 556 163</b>

Numele, prenumele și semnătura actuarului certificat:

Data întocmirii

Verejan Oleg

25.02.2019



FORMA MSM\_G  
Calculul marjei de solvabilitate minime a asigurătorului (reasigurătorului)  
pentru activitatea de asigurări generale  
la data de **31.12.2018**


Denumirea asigurătorului (reasigurătorului): CA "Donaris Vienna Insurance Group" SA  
Cod IDNO: 1002600020908

Nr. d/o	Clasa de asigurare	Prime brute subscrise	Prime nete subscrise	Daune apărute brute	Daune apărute nete	MSM-1	MSM-2	MSM
1	Asigurările de accidente	2 429 438	2 367 911	246 924	246 445	591 978	86 256	X
2	Asigurările de sănătate	12 654 325	12 603 711	4 900 887	4 900 887	3 150 928	1 715 310	X
3	Asigurările de vehicule terestre (altele decât cele feroviare)	61 457 948	61 086 358	43 714 207	43 193 681	15 271 589	15 117 788	X
4	Asigurările de vehicule de cale ferată	0	0	0	0	0	0	X
5	Asigurările de nave aeriene	0	0	0	0	0	0	X
6	Asigurările de nave maritime, lacustre și fluviale	0	0	0	0	0	0	X
7	Asigurările de bunuri în tranzit	1 229 926	932 058	0	177 276	233 015	62 047	X
8	Asigurările de incendiu și de alte calamități naturale	24 212 447	15 288 621	12 125 797	782 706	3 822 155	2 122 014	X
9	Alte asigurări de bunuri	0	0	0	0	0	0	X
10	Asigurările de răspundere civilă auto	75 997 797	73 915 634	24 506 759	32 824 921	18 478 909	11 488 722	X
11	Asigurările de răspundere civilă avia	0	0	0	0	0	0	X
12	Asigurările de răspundere civilă maritimă, lacustră și fluvială	0	0	0	0	0	0	X
13	Asigurările de răspundere civilă generală	12 411 574	8 522 375	6 842 339	1 103 906	2 637 459	2 035 596	X
14	Asigurările de credite	0	0	0	0	0	0	X
15	Asigurările de garanții	0	0	0	0	0	0	X
16	Asigurările de pierderi financiare	1 623 795	1 623 795	0	0	405 949	0	X
17	Asigurările de protecție juridică	0	0	0	0	0	0	X
18	Asigurările de asistență ale persoanelor aflate în dificultate în cursul deplasărilor sau absențelor de la domiciliu ori de la locul de reședință permanentă.	0	0	0	0	0	0	X
19	TOTAL	192 017 251	176 340 463	92 336 912	83 229 822	44 591 981	32 627 734	X
20	MSM	X	X	X	X	X	X	X

Capitalul social minim 22 500 000 lei

Numele, prenumele și semnătura actuarului certificat:  
Data întocmirii

Verejan Oleg  
25.02.2019



**FORMA MSD\_RS**  
**Calculul marjei de solvabilitate disponibile și**  
**rata solvabilității asigurătorului (reasigurătorului)**  
**la data de 31.12.2018**

Denumirea asigurătorului (reasigurătorului): **CA "Donaris Vienna Insurance Group" SA**  
Cod IDNO: **1002600020908**

Nr. d/	Descriere	Valoarea	Note
A	1	2	3
1	Active admise în Fondurile asiguraților (rd. 3 col. (4) din Forma A-Active), lei	239 859 838	
2	Obligații contractuale (Rezervele tehnice de asigurare) (rd. 3 col (3) din Forma D – Datorii), lei	154 555 950	
3	Excedent/deficit în Fondurile asiguraților față de obligațiile contractuale (rd.1 - rd.2), lei	85 303 888	
4	Active în Fondurile asigurătorului (reasigurătorului) (rd. 3 col (5) din Forma A-Active), lei	13 768 566	
5	Obligații aferente Fondurilor asigurătorului (reasigurătorului) (rd. 3 col. (4) din Forma D – Datorii), lei	37 556 163	
6	Excedent/deficit în Fondurile asigurătorului (reasigurătorului) (rd.4-rd.5), lei	-23 787 597	
7	Total marja de solvabilitate disponibilă (MSD) (rd. 3 +rd. 6), lei	61 516 292	
8	Total marja de solvabilitate minimă (MSM), lei	44 591 981	
9	Rata solvabilității ([MSD rd. 7 / MSM rd. 8] *100), %	138,0%	


Prin prezenta certific că raportul privind marjele de solvabilitate a fost perfectat în conformitate cu legislația în vigoare și actele normative emise de Autoritatea de supraveghere.

Numele, prenumele și semnătura actuarului certificat:

Data întocmirii

Verejan Oleg

25.02.2019



Anexa nr.6  
la Regulamentul privind marjele de solvabilitate  
ale asigurătorului (reasigurătorului), aprobat prin  
Hotărârea Comisiei Naționale a Pieței Financiare  
nr.2/1 din 21 ianuarie 2011

Forma CL  
Calculul coeficientului de lichiditate pentru asigurător (reasigurător)  
la data de **31.12.2018**

Denumirea asigurătorului (reasigurătorului): **CA "Donaris Vienna Insurance Group" SA**  
Cod IDNO: **1002600020908**

Nr. d/o	Denumirea	Suma, lei	Notă
A			
1	Mijloace bănești în conturi de decontare		
2	Numerar în casierie	8 304 872	3
3	Depozite bancare la vedere	325 937	Minus interdicțiile în conturi de 11700 lei
4	Depozite bancare care pot fi retrase necondiționat	0	
5	Alte active care pot fi transformate imediat în mijloace bănești pentru stingerea obligațiilor devenite scadente	31 422 549	0
6	<b>Total active lichide</b>	<b>156 225 460</b>	
7	Obligații devenite scadente conform contractelor de asigurare (reasigurare)	<b>196 278 818</b>	
8	Obligații devenite scadente rezultate din activitatea operațională, altele decât cele indicate în rd.7	13 004 356	
9	Alte obligații devenite scadente	9 689 521	
10	<b>Total obligații devenite scadente</b>	<b>5 197 100</b>	
11	<b>Coeficientul de lichiditate rd.6/ rd.10</b>	<b>27 890 978</b>	
		<b>7,04</b>	

Prin prezenta certific că raportul privind calculul coeficientului de lichiditate a fost perfectat în conformitate cu legislația în vigoare și actele normative emise de Autoritatea de supraveghere.

Numele, prenumele și semnătura actuarului certificat:

Data întocmirii

Verejan Oleg  
25.02.2019

Conducătorul asigurătorului (reasigurătorului)

