CANCELARIA DE STAT
A REPUBLICII MOLDOVA
INSTITUȚIA PUBLICĂ
„SERVICIUL TEHNOLOGIA INFORMAȚIEI ȘI SECURITATE CIBERNETICĂ”

MD-2033 mun. Chişinău
Piaţa Marii Adunări Naţionale 1
tel.: + 373 22 820 900, fax: + 373 22 250 522
IDNO 1003600096694
e-mail: stisc@stisc.gov.md

Obiectul: STISC - mun.Chişinău Ex. nr.____

PROIECT TEHNIC

Modernizarea Sistemului de Telecomunicaţii al Autorităţilor Administraţiei Publice.

STISC - P/26 - RU – S02

Interconectarea nodului
M177/179(Bd. Dacia/Str. Cuza Vodă) - Y270(Str. Cuza Vodă 5/1)

Aprobat:
Şeful secţiei infrastructura fizică și profilaxie _____ Alexei Climov

Elaborat:
Inginer rețele de comunicații _____ Victor Rotaru

Coordonat:
Inginer în telecomunicații _____ Alexei Mutruc

Chişinău 2026

Moldtelecom

Nr._____ din _____

Condiţiile tehnice **№ RF597110.RFT417113** din **02/12/2025**
Conectarea la reţeaua telefonică ce aparţine **S.A. „Moldtelecom”**

Denumirea obiectului **Rețea de comunicații**

Aflat pe adresa **CHISINAU**

Referinţă la scrisoarea **№ 1.4/1874/25** din **01/12/2025**

De la **Serviciul Tehnologia Informației și Securitate Cibernetică:**

De proiectat cablu de marca **FO** între punctele de conectare de :

- *bd. Cuza-Vodă, 5/1 - t.racord FO-24*
- *MRAM bd. Dacia, 37/1 - bd. Cuza-Vodă, 5/1 FO-24*

pe adresele pe traseul următor : *,bd. Cuza-Vodă,.*

1. **Rezervele** de cablul optic pentru manșon nu trebuie să depășească lungimea de 15 m.

2. Lucrările ce vor fi efectuate de Beneficiar, trebuie să fie executate sub supravegherea tehnică a S.A. „Moldtelecom”. Telefon pentru contact: .

3. Proiectarea și montarea se va executa numai de organizații sau persoane fizice autorizate în domeniul comunicațiilor electronice.

4. Prezentele condiţii tehnice sânt valabile până la 1 an.

5. A încheia cu S.A. „MOLDTELECOM” contract de arendă a mijloacelor de comunicaţii electronice.

6. Proiectul de execuţie de coordonat în mod obligatoriu cu S.A. „Moldtelecom” (Telefon pentru contact: 022 570347).

7. După finisarea lucrărilor, pachetul de documente tehnice de prezentat în Departamentul Tehnic a S.A. „MOLDTELECOM”.

Director al direcției dezvoltare

rețele avansate și inovații

Date: 2025.12.09 17:30:06 +02'00'

Ghenadie PÂRȚU

Condiţiile tehnice sânt primite _____

ex. D. Carp
tel 022570347

S.A. "Moldtelecom", Bd. Ștefan cel Mare și Sfânt 10, MD-2001 Chișinău, Republica MOLDOVA
Tel.: +373 22 570 101; Fax: +373 22 570 111; e-mail: office@moldtelecom.md; www.moldtelecom.md

Cuprins pe proiect tehnic STISC - P/26 - RU – S02

	Foaia	Foi
1. CONDIȚII TEHNICE Nr. RF597110.RFT417113 din 02.12.2025…….....….....		1
2. SOLUȚIE TEHNICĂ		
2.1 Informaţii generale……..…..….	1	1
2.2 Indicaţii generale……..	2	1
2.3 Date tehnice şi constructive ale cablului optic……..……..	3	1
2.4 Schema de repartizare a echipamentului……	4	1
2.5 Schema de trasare a cablului optic 24 FO între nodurile telecomunicaţionale: M177/179 (Bd. Dacia/ Str. Cuza Vodă)-Y270 (Str. Cuza Vodă 5/1).....	5-6	2
2.6 Schema de sudare a cablului optic……..	7	1
2.7 Specificaţia echipamentului şi materialelor…….....	8	1
2.8 Volumul general al lucrărilor de pozare a cablului FO…….....	9	1
3. DEVIZ LOCAL		
3.1 Formular Nr.7……...	-	-
3.2 Formular Nr.3…….	-	-

In schimb № de inv.	
Iscalitura şi data	
№ de inventar	

Lista complectelor de bază a desenelor tehnice.

№ Documentelor	Denumirea	Adnotare
STISC — P/26 — RU — S02	Cartograma pozării	
Nr. RF597110.RFT417113	CONDIȚII TEHNICE din 02.12.2025	

Lista desenelor tehnice de lucru a complectului de bază RU.

Foaia	Denumirea	Adnotare
01	Informaţii generale	1 foi
02	Indicaţii generale tehnice	1 foi
03	Date tehnice şi constructive ale cablului optic	1 foi
04	Schema de repartizare a echipamentului	1 foi
05-07	Schema de interconectare a M177/179 (Bd. Dacia/ Str. Cuza Vodă) – Y270 (Str. Cuza Vodă 5/1)	3 foi
08	Schema de sudare a cablului optic	1 foi

Lista documentelor anexate şi a referinţelor.

Foaia	Denumirea	Adnotare
09	Specificaţia echipamentului şi a materialelor	1 foi
10	Volumul general al lucrărilor de pozare a cablului FO	1 foi

In schimb № de inv.

Orice fragment al acestei lucrări nu poate fi parţial sau total reprodus, tirajat sau răspîndit fără acordul în scris al I.P. „Serviciul Tehnologia Informației și Securitate Cibernetică”

Spec.pr.	Legitimaţie Nr.0568 Seria 2020-P	Licenţa: seria AMMII nr. 039013 din.09.02.2012

Iscalitura şi data

Coala	Nr. document	Semnat	Data
			2026
Elaborat	Rotaru V.		01.01
Coordonat	Mutruc A.		01.01
Aprobat	Climov A. I.		01.01

STISC – P/26 – RU – S02

Interconectarea M177/179(Manșon Existent) – Y270(I.P STISC Direcția Sisteme Informatice. Serviciul Operațiuni)

Lista complectelor de bază a desenelor tehnice	Stand	Foaia	Foi
	PL	1	1

Informaţii generale

STISC

№ de inventar

Indicaţii generale

- Documentaţia de lucru este elaborată în scopul pozării cablului optic 24 FO G.652 parţial prin canalizarea MTC, parţial pe fasadă, podul și interiorul clădirilor. Trasarea cablului optic în interiorul clădirilor a fost coordonată cu administraţia blocurilor situate pe (Str. Cuza Vodă 5/1). Acest proiect prevede pozarea cablului optic de conexiune (CO) pe următorul sector:

  M177/179 (Bd. Dacia/ Str. Cuza Vodă) - Y270 (Str. Cuza Vodă 5/1)
- Tipul cablului este determinat în conformitate cu Condiţiile Tehnice şi coordonat cu Beneficiarul.
- **Atenţie!** La pozarea cablului optic este necesar de a asigura o rezervă de exploatare a cablului optic la fiecare punct terminal (25metri), rezervă tehnică (30metri), iar pentru manșoanele optice se va asigura o rezervă de cablu a cîte (10metri) conform schemei de pozare a cablului optic.
- Volumul lucrărilor de pozare a cablurilor optice sunt prezentate în documentaţia de deviz.
- Locurile pentru amplasarea echipamentului optic sunt determinate de întreprinderea pentru care se fac lucrările în acord cu Beneficiarul.
- În proiectul dat este prezentată specificaţia echipamentului, articolelor şi materialelor pentru pozarea cablurilor optice la obiect, elaborată conform hotărârii Beneficiarului.
- Beneficiarul realizează asigurarea construcţiei cu articole şi materiale conform specificaţiei sau la alegerea sa, în baza volumului total.

Originalele desenelor aprobate se află în arhiva I.P. „Serviciul Tehnologia Informației și Securitate Cibernetică”.

Semne convenţionale:

- Cablul optic 24 FO **necesar** de pozat prin canalizarea telefonică

90,0 - Lungimea deschiderii canalizării pentru cablu

24 FO G.652 - Tipul şi marca cablului optic

Y270 - Indicele punctului terminal

- Fântâna de comunicaţii existentă(KKC)

R=25m - Rezervă cablu FO24

-Direcția cablurilor existente

1/2 1/2 -Trecerea de la o foaie la alta

Orice fragment al acestei lucrări nu poate fi parţial sau total reprodus, tirajat sau răspîndit fără acordul în scris al I.P. „Serviciul Tehnologia Informației și Securitate Cibernetică”

Spec.pr.	Legitimaţie Nr.0568 Seria 2020-P				Licenţa: seria AMMII nr. 039013 din.09.02.2012		
				2026	**STISC – P/26 – RU – S02**		
	Coala	Nr. document	Semnat	Data	**Interconectarea M177/179(Manșon Existent) – Y270(I.P STISC Direcția Sisteme Informatice. Serviciul Operațiuni)**		
Elaborat		Rotaru V.		01.01	Indicaţii generale	Stand	Foaia	Foi
Coordonat		Mutruc A.		01.01		PL	2	1
Aprobat		Climov A. I.		01.01	Informaţii generale	STISC		

In schimb № de inv. | Iscalitura şi data | № de inventar

Date tehnice şi constructive ale cablului optic.

Marca cablului 24 **FO G.652**.Diametru extern a cablului – 9 mm Cablul cu fibră optică pentru pozare în canalizarea; construcţie central-modulară ; conţine 8 fibre optice. Fibră optică monomod; coeficientul de refracţie – 1,4675; atenuarea pe unkilometru măsurată pentru lungimea de undă 1310 nm nu mai mare de 0,4 dB.

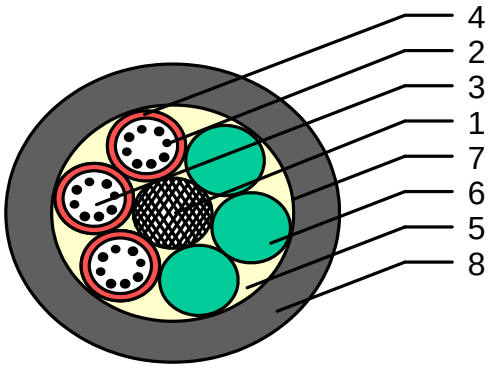

№	Denumirea elementului	Materialul elementului
1	Elementul de forţă central	Element
2	Fibră optică	Cuarţ
3	Agregat	Agregat hidrofob tixotrop
4	Înveliş tubular de protecţie a fibrei optice	Polibutelentereftalat
5	Agregatul miezului	Agregat hidrofob
6	Element de agregare	Polietilenă izolatoare
7	Înfăşurarea de fixare	Fibre de capron, bandă de polietilen tereftalat
8	Furtun de protecţie	Polietilenă de densitate medie

Standard G.652

Fibra monomod standardă cu dispersie fără deviaţie, clasificată de către standardul G.652 (a obţinut o largă răspîndire începând cu anul 1983). Parametrii ei sunt optimizaţi pentru diapazonul lungimilor de undă 1,31 mkm, în cadrul căruia fibra posedă o dispersie cromatică egală cu zero şi atenuare minimă a semnalului. Diametrul firului conductor de lumină al fibrei optice – G.652 este egal cu 9 mkm, iar al învelişului - 125±2 mkm. Acest tip de cablu este utilizat pentru transmisiuni de tip monomod şi multimod (multiplexare spectrală), la fel şi în diapazonul lungimilor de undă 1,55 mkm şi asigură transmiterea informaţiei cu viteza de pînp la 10 Gbps pe distanţe medii (pînă la 50 km).

Utilizarea fibrei G.652 pentru viteze mai înalte de transmitere necesită echipament terminal mai complex, şi respectiv aduce la cheltuieli financiare importante.

De menţionat că, în prezent, în domeniul fibrelor optice, aceleaşi tipuri de fibre cu caracteristici identice au denumiri diferite, în dependenţă de producător, ţara producătoare şi însuşi consumatorul, care utilizează unele sau altele recomandări. De exemplu, unul şi acelaşi tip de fibră monomod standardă are denumirile: G652, SMF28, CW1505x, NDSF.G652 – denumirea recomandată de către ITUT; denumirea SMF-28 a fost atribuită produsului de către firma producătoare CORNING; CW1505x – este marcarea acestui tip de fibră conform clasificării engleze; NDSF – acest termen este utilizat de către utilizator şi caracterizează proprietăţile fibrei. Este evident că această situaţie poate aduce la o confuzie printre specialiştii ce utilizează cablul optic pentru construcţia reţelelor şi sistemelor de comunicaţii.

Orice fragment al acestei lucrări nu poate fi parţial sau total reprodus, tirajat sau răspîndit fără acordul în scris al I.P. „Serviciul Tehnologia Informației și Securitate Cibernetică”

Spec.pr.	Legitimaţie Nr.0568 Seria 2020-P	Licenţa: seria AMMII nr. 039013 din.09.02.2012

				2026	**STISC – P/26 – RU – S02**
	Coala	Nr. document	Semnat	Data	**Interconectarea M177/179(Manşon Existent) – Y270(I.P STISC Direcţia Sisteme Informatice. Serviciul Operaţiuni)**
Elaborat		Rotaru V.		01.01	Date tehnice şi constructive ale cablului optic
Coordonat		Mutruc A.		01.01	
Aprobat		Climov A. I.		01.01	Informaţii generale

Stand	Foaia	Foi
PL	3	1

STISC

In schimb № de inv. | Iscalitura şi data | № de inventar

Amplasarea echipamentului la nodul telecomunicaţional

Manșon Existent FO 48 (M177/179)

Bd. Dacia / Str. Cuza Vodă

Rack Basic 42U existent

Y 270 I.P STISC

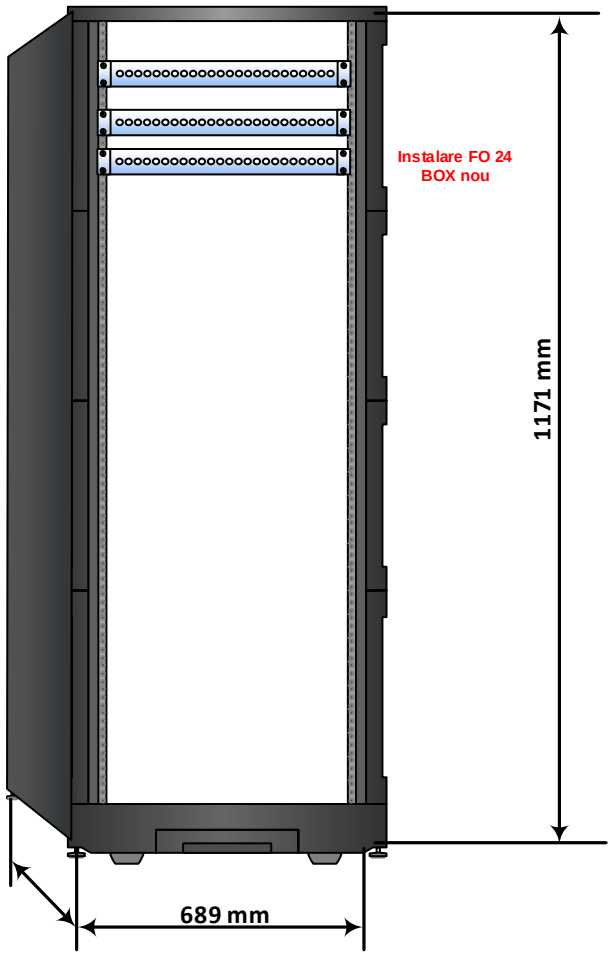

Instalarea echipamentului activ şi pasiv.

În încăperea pentru echipament activ se instalează dulapul. Dulapul trebuie să fie instalat astfel, încît să asigure accesul liber la echipament şi ventilarea suficientă a echipamentului. În caz de necesitate în dulap sunt instalate ventilatoare adiţionale. Înălţimea dulapului se alege în funcţie de cantitatea echipamentului instalat.

În dulap se instalează următorul echipament:

- Patch-panel optic.

Numărul de switch-uri şi patch-panele depinde direct de cantitatea de cabluri calculată pentru clădire. Nu se recomandă instalarea unui număr de rezervă de porturi ale echipamentului activ, deoarece porturile neutilizate majorează costul sistemului de cablare proiectat şi perioada de amortizare. Dacă sunt cîteva switch-uri, fiecare dintre ele trebuie să fie utilat cu un port de cupru gigabit. Prin aceste porturi switch-urile se conectează între ele cu patch -cord-uri. Unul dintre switch-uri trebuie să fie utilat cu port gigabit optic (singlemode) pentru conectarea la patch-panel optic. Porturile patch-panel se conectează la porturile switch-ului prin patch-cord-uri de uzină. Patch-cordurile trebuie să fie aranjate în organizerul pentru cabluri.Tot echipamentul activ trebuie să fie alimentat de la UPS. UPS-ul se conectează la rețiaua electrică a clădirii printr-un contor separat. În afară de dulapul cu echipament activ, în încăpere trebuie să fie amplasat un generator de ultrasunet pentru a speria rozătoarele.

Orice fragment al acestei lucrări nu poate fi parţial sau total reprodus, tirajat sau răspîndit fără acordul în scris al I.P. „Serviciul Tehnologia Informației și Securitate Cibernetică”

Spec.pr.	Legitimaţie Nr.0568 Seria 2020-P	Licenţa: seria AMMII nr. 039013 din.09.02.2012

				2026	**STISC – P/26 – RU – S02**
	Coala	Nr. document	Semnat	Data	**Interconectarea M177/179(Manșon Existent) – Y270(I.P STISC Direcția Sisteme Informatice. Serviciul Operațiuni)**
Elaborat	Rotaru V.		01.01	Schema de repartizare a echipamentului	Stand: PL; Foaia: 4; Foi: 1
Coordonat	Mutruc A.		01.01		
Aprobat	Climov A. I.		01.01	Informaţii generale	STISC

In schimb № de inv. | Iscalitura şi data | № de inventar

Proiectul de execuție de coordonat suplimentar.

Dmitri Carp
2025.12.19
10:03:59 +02'00'

Moldtelecom
COORDONAT
PENTRU PROIECTE
data _____ 20 ____
semnătura _____

Volumul general al lucrărilor de pozare a cablului FO pe segmentul M177/Y179-Y270							
Nr.	Denumirea lucrărilor	U/M	Cant.	Total	Total +2%	Nod	Lucrări efectuate
1	Pozare cablu 24FO G652 prin canalizarea MTC	m	656	746	760	M177/179-Y270	Lucrări efectuate de antreprenor
2	Trasarea cablului de tip 24FO G.652 prin canalele comunicaționale existente din clădire, fațadă, acoperiș,cale aeriană.	m	55			Y270	
3	Rezervă de cablu 48FO G652 la nodurile telecomunicaționale, rezervă tehnică,manșon.	m	35			M177/179-Y270	
4	Sudare fibre în ODF optic 24 FO	buc	24	24	24	Y270	Lucrări efectuate de STISC
5	Sudare fibre în Manșon optic 24 FO	buc	24	24	24	M177/179	Lucrări efectuate de antreprenor
6	Forare găuri pentru efectuarea lucrărilor de ieșire cu cablu în încăpere Ø 20mm	buc	1	1	1	Y270	Lucrări efectuate de antreprenor
7	Forare găuri pentru fixarea gofrei metalice Ø 6mm	buc	7	7	7	Y270	Lucrări efectuate de antreprenor
8	Fixarea gofră metalică Ø 20mm pe fațada clădirii	m	15	15	15	Y270	Lucrări efectuate de antreprenor
9	Lucrări de eșire din canalizarea Moldtelecomului pe fațada clădirei	buc	1	1	1	M177/179-Y270	Lucrări efectuate de antreprenor
10	Numărul de fîntîni care necesită să fie deschise	buc	15	15	15	M177/179-Y270	Lucrări efectuate de antreprenor
11	Instalare console pentru canalizarea telefonică ККч-2	buc	30	30	30	M177/179-Y270	Lucrări efectuate de antreprenor

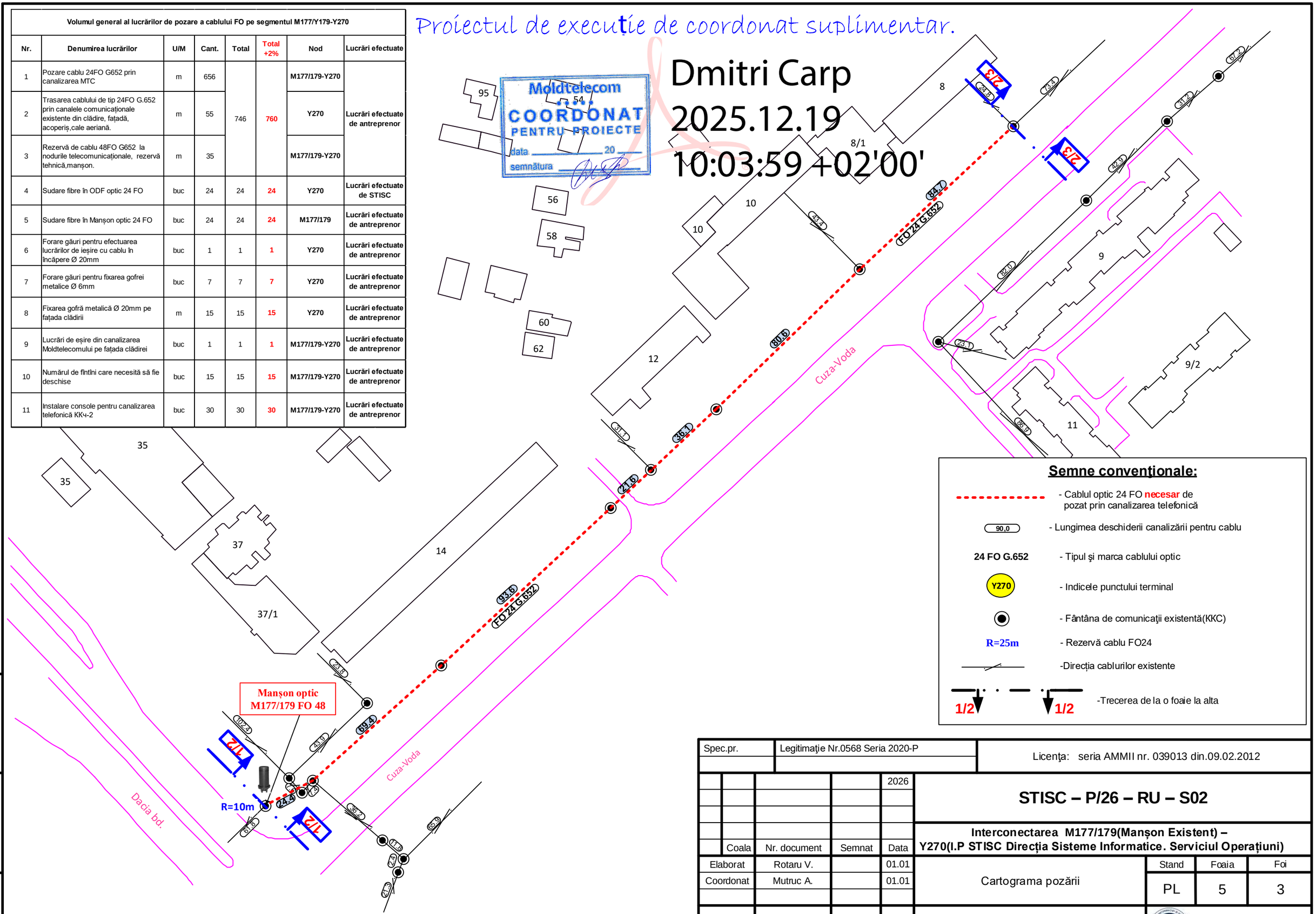

Semne convenţionale:

- Cablul optic 24 FO **necesar** de pozat prin canalizarea telefonică
- 90,0 — Lungimea deschiderii canalizării pentru cablu
- 24 FO G.652 — Tipul şi marca cablului optic
- Y270 — Indicele punctului terminal
- Fântâna de comunicaţii existentă(KKC)
- R=25m — Rezervă cablu FO24
- Direcția cablurilor existente
- 1/2 — Trecerea de la o foaie la alta

Spec.pr.	Legitimaţie Nr.0568 Seria 2020-P				Licenţa: seria AMMII nr. 039013 din.09.02.2012
				2026	STISC – P/26 – RU – S02
					Interconectarea M177/179(Manșon Existent) – Y270(I.P STISC Direcția Sisteme Informatice. Serviciul Operațiuni)
Coala	Nr. document	Semnat	Data		
Elaborat	Rotaru V.		01.01	Cartograma pozării	Stand: PL; Foaia: 5; Foi: 3
Coordonat	Mutruc A.		01.01		
Aprobat	Climov A. I.		01.01	Schema pozării cablului optic	STISC

In schimb Nr de inv. | Iscalitura şi data | Nr de inventar

Orice fragment al acestei lucrări nu poate fi parţial sau total reprodus, tirajat sau răspîndit fără acordul în scris al I.P. „Serviciul Tehnologia Informației și Securitate Cibernetică”

Volumul general al lucrărilor de pozare a cablului FO pe segmentul M177/Y179-Y270

Nr.	Denumirea lucrărilor	U/M	Cant.	Total	Total +2%	Nod	Lucrări efectuate
1	Pozare cablu 24FO G652 prin canalizarea MTC	m	656	746	760	M177/179-Y270	Lucrări efectuate de antreprenor
2	Trasarea cablului de tip 24FO G.652 prin canalele comunicaționale existente din clădire, fațadă, acoperiș,cale aeriană.	m	55			Y270	
3	Rezervă de cablu 48FO G652 la nodurile telecomunicaționale, rezervă tehnică,manșon.	m	35			M177/179-Y270	
4	Sudare fibre în ODF optic 24 FO	buc	24	24	24	Y270	Lucrări efectuate de STISC
5	Sudare fibre în Manșon optic 24 FO	buc	24	24	24	M177/179	Lucrări efectuate de antreprenor
6	Forare găuri pentru efectuarea lucrărilor de ieșire cu cablu în încăpere Ø 20mm	buc	1	1	1	Y270	Lucrări efectuate de antreprenor
7	Forare găuri pentru fixarea gofrei metalice Ø 6mm	buc	7	7	7	Y270	Lucrări efectuate de antreprenor
8	Fixarea gofră metalică Ø 20mm pe fațada clădirii	m	15	15	15	Y270	Lucrări efectuate de antreprenor
9	Lucrări de eșire din canalizarea Moldtelecomului pe fațada clădirei	buc	1	1	1	M177/179-Y270	Lucrări efectuate de antreprenor
10	Numărul de fîntîni care necesită să fie deschise	buc	15	15	15	M177/179-Y270	Lucrări efectuate de antreprenor
11	Instalare console pentru canalizarea telefonică ККч-2	buc	30	30	30	M177/179-Y270	Lucrări efectuate de antreprenor

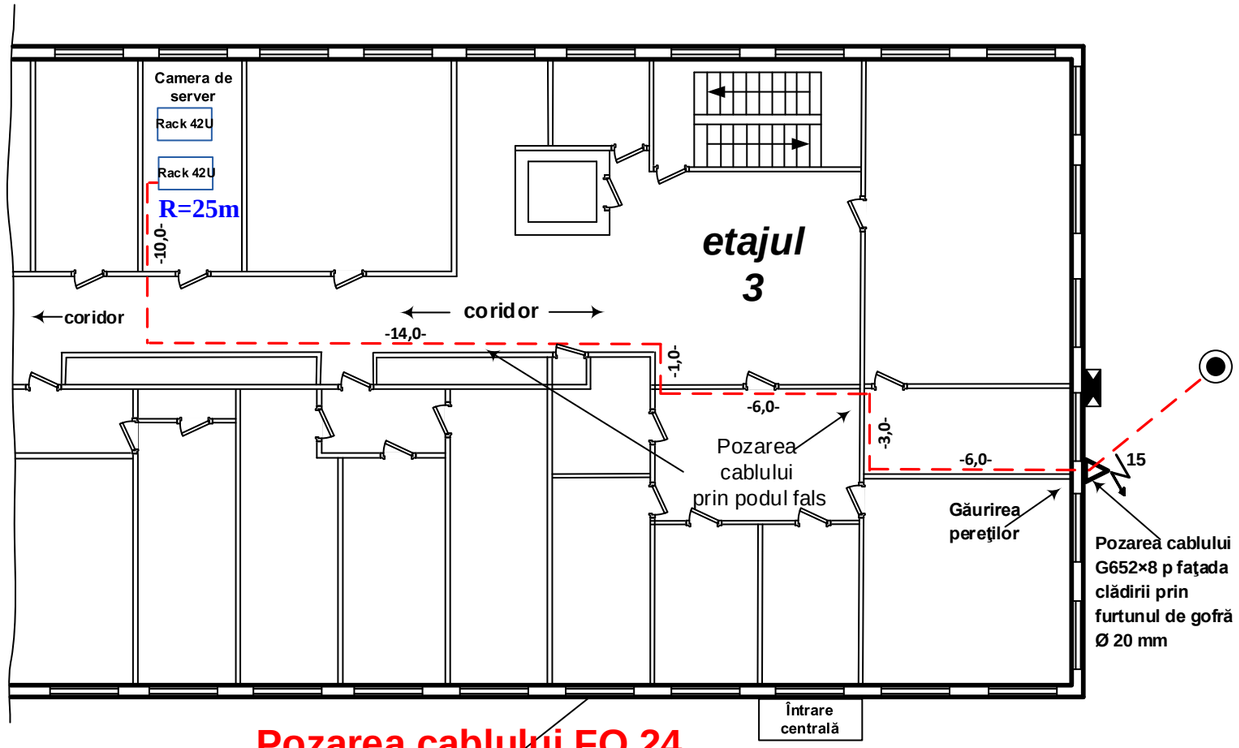

Pozarea cablului FO 24 prin clădire

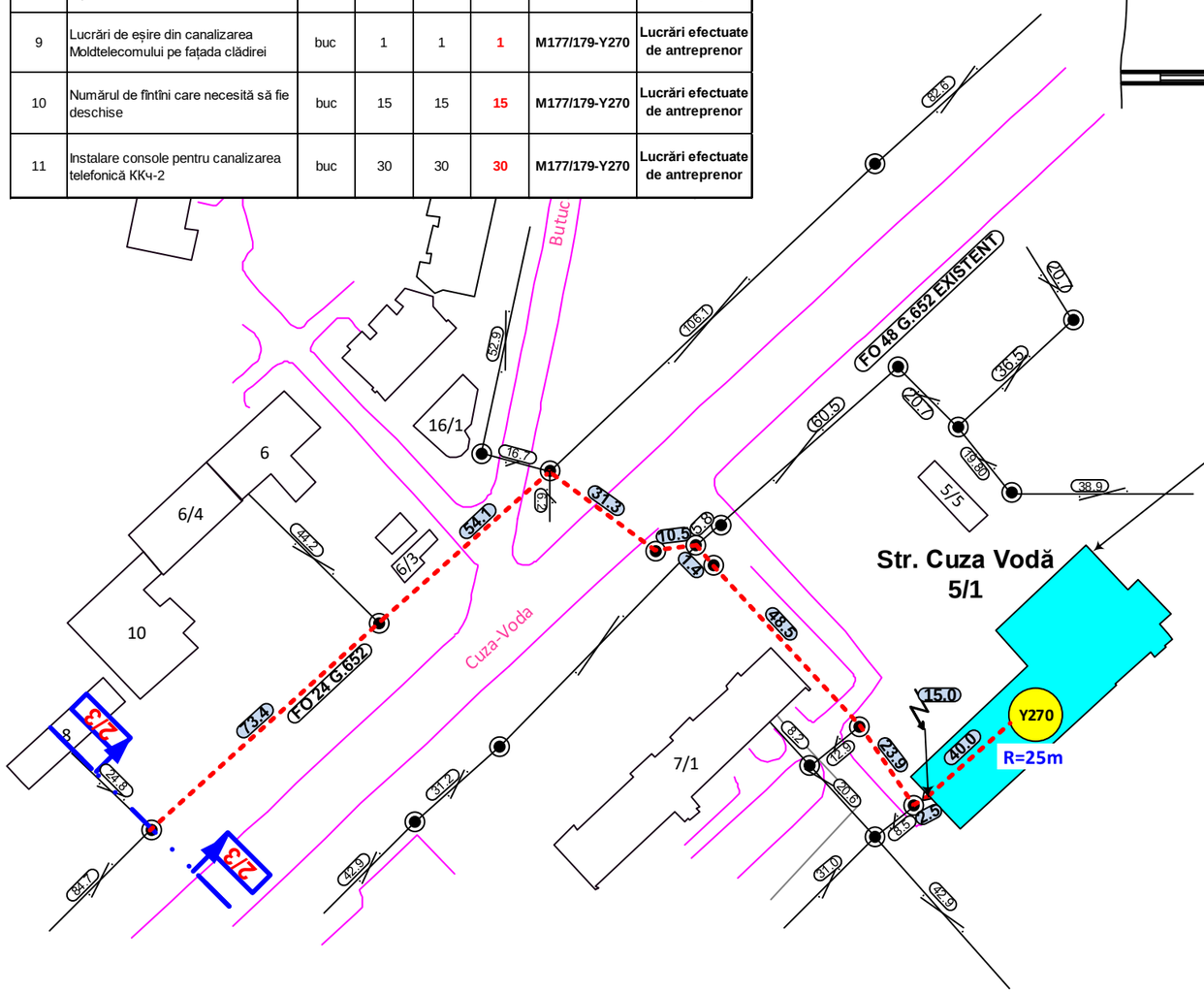

I.P STISC Direcția Sisteme Informatice. Serviciul Operațiuni

Semne convenţionale:

- Cablul optic 24 FO **necesar** de pozat prin canalizarea telefonică
- 90,0 - Lungimea deschiderii canalizării pentru cablu
- 24 FO G.652 - Tipul şi marca cablului optic
- Y270 - Indicele punctului terminal
- Fântâna de comunicaţii existentă(KKC)
- R=25m - Rezervă cablu FO24
- Direcția cablurilor existente
- 1/2 1/2 -Trecerea de la o foaie la alta

Spec.pr.	Legitimaţie Nr.0568 Seria 2020-P				Licenţa: seria AMMII nr. 039013 din.09.02.2012
				2026	**STISC – P/26 – RU – S02**
Coala	Nr. document	Semnat	Data		**Interconectarea M177/179(Manșon Existent) – Y270(I.P STISC Direcția Sisteme Informatice. Serviciul Operațiuni)**
Elaborat	Rotaru V.		01.01	Cartograma pozării	Stand: PL; Foaia: 6; Foi: 3
Coordonat	Mutruc A.		01.01		
Aprobat	Climov A. I.		01.01	Schema pozării cablului optic	STISC

In schimb № de inv. | Iscalitura şi data | № de inventar

Orice fragment al acestei lucrări nu poate fi parţial sau total reprodus, tirajat sau răspîndit fără acordul în scris al I.P. „Serviciul Tehnologia Informației și Securitate Cibernetică”

Schema de sudare a cablului optic

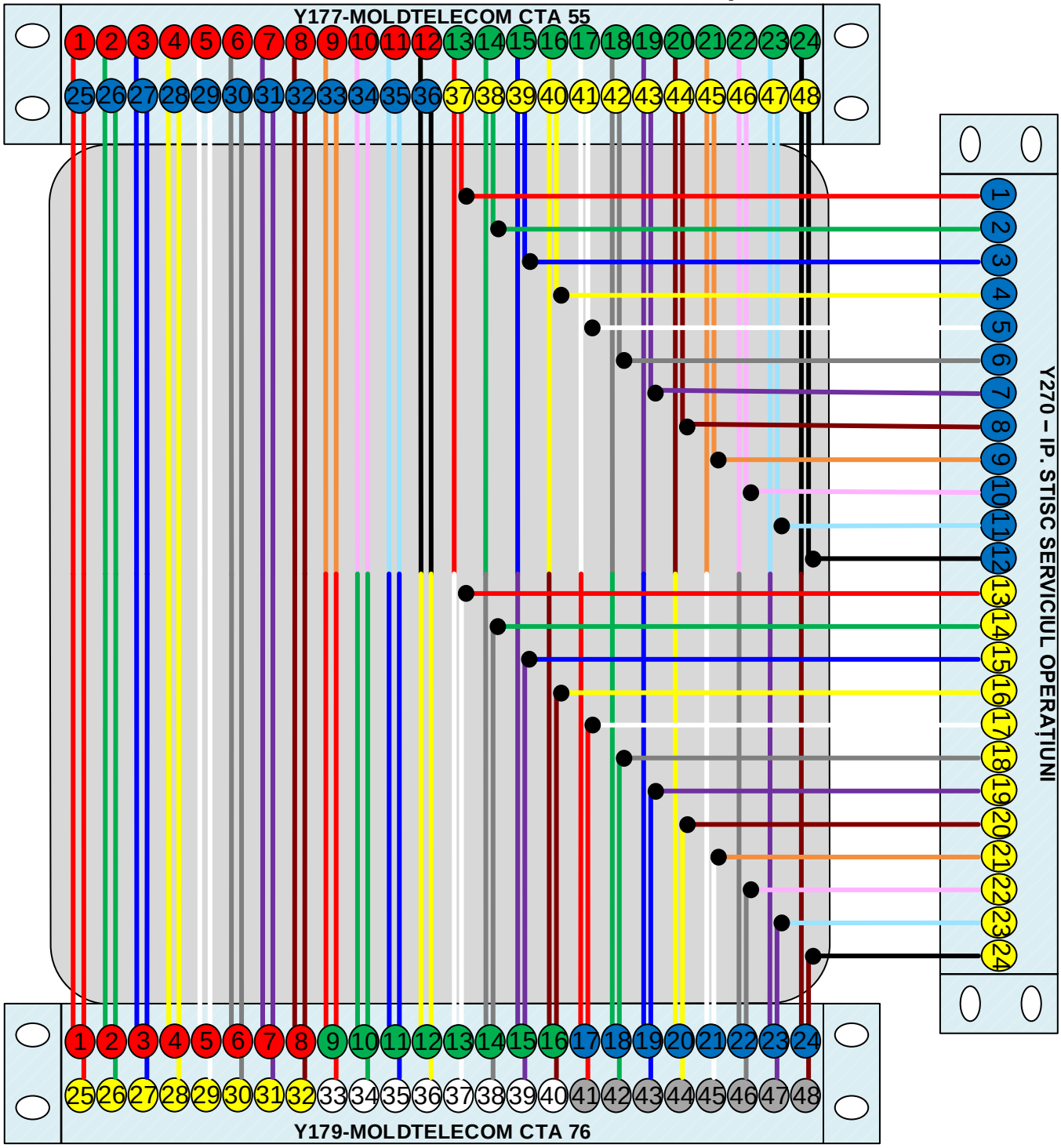

CULORI MODULE

Lungimea cablului este determinată cu calculul adaosului pentru pozare şi montaj

Orice fragment al acestei lucrări nu poate fi parţial sau total reprodus, tirajat sau răspîndit fără acordul în scris al I.P. „Serviciul Tehnologia Informației și Securitate Cibernetică”

Spec.pr.	Legitimaţie Nr.0568 Seria 2020-P	Licenţa: seria AMMII nr. 039013 din.09.02.2012

				2026	**STISC – P/26 – RU – S02**
	Coala	Nr. document	Semnat	Data	**Interconectarea M177/179(Manșon Existent) – Y270(I.P STISC Direcția Sisteme Informatice. Serviciul Operațiuni)**
Elaborat	Rotaru V.		01.01	Lista complectelor de bază a desenelor tehnice	Stand: PL; Foaia: 7; Foi: 1
Coordonat	Mutruc A.		01.01		
Aprobat	Climov A. I.		01.01	Schema de sudare a cablului optic	**STISC**

In schimb № de inv. | Iscalitura şi data | № de inventar

Specificaţia echipamentului şi a materialelor pe proiect tehnic STISC – P/26 – RU – S02

Specificaţia materialelor:

Nr.	Denumirea şi caracterisitica tehnică	Tipul, marca, notarea, chestionar docum.	Codul echip.şi mater.	Uzina prod.	Unităţi de măsură	Cant.	Masa (kg)	Notă
1.	**Echipament de bază**							
1.1	ODFoptic - 24 FO	procurat de STISC			buc	1		**Y270**
1.2	Manșon optic - 24 FO	procurat de antreprenor			buc	1		**M177/179**
2.	**Materiale din cablu**							
2.1	Cablu optic G.652 - 24FO	procurat de antreprenor			m	760		**M177/179-Y270**
3.	**Materiale**							
3.1	Console pentru canalizarea telefonică ККч-2	procurat de antreprenor			buc.	30		**M177/179-Y270**
3.2	Gofră metalică	procurat de antreprenor			m	15		**Y270**
3.3	Diblu cu șurub cui 6x40mm	procurat de antreprenor			buc.	7		**Y270**
3.4	Scoabe de metal universale Scame 820.720P 20 mm zinc, metal	procurat de antreprenor			buc.	7		**Y270**

Lungimea cablului este determinată cu calculul adaosului pentru pozare şi montaj

Orice fragment al acestei lucrări nu poate fi parţial sau total reprodus, tirajat sau răspîndit fără acordul în scris al I.P. „Serviciul Tehnologia Informației și Securitate Cibernetică”

Spec.pr.	Legitimaţie Nr.0568 Seria 2020-P	Licenţa: seria AMMII nr. 039013 din.09.02.2012

In schimb № de inv.

Iscalitura şi data

№ de inventar

Coala	Nr. document	Semnat	Data
			2026
Elaborat	Rotaru V.		01.01
Coordonat	Mutruc A.		01.01
Aprobat	Climov A. I.		01.01

STISC – P/26 – RU – S02

Interconectarea M177/179(Manșon Existent) – Y270(I.P STISC Direcția Sisteme Informatice. Serviciul Operațiuni)

Volumul general al lucrărilor de pozare a cablului FO	Stand	Foaia	Foi
	PL	9	1

Informaţii generale

STISC

Volumul general al lucrărilor de pozare a cablului FO pe segmentul M177/Y179-Y270

Nr.	Denumirea lucrărilor	U/M	Cant.	Total	Total +2%	Nod	Lucrări efectuate
1	Pozare cablu 24FO G652 prin canalizarea MTC	m	656	746	760	M177/179-Y270	Lucrări efectuate de antreprenor
2	Trasarea cablului de tip 24FO G.652 prin canalele comunicaționale existente din clădire, fațadă, acoperiș,cale aeriană.	m	55			Y270	
3	Rezervă de cablu 48FO G652 la nodurile telecomunicaționale, rezervă tehnică,manșon.	m	35			M177/179-Y270	
4	Sudare fibre în ODF optic 24 FO	buc	24	24	24	Y270	Lucrări efectuate de STISC
5	Sudare fibre în Manșon optic 24 FO	buc	24	24	24	M177/179	Lucrări efectuate de antreprenor
6	Forare găuri pentru efectuarea lucrărilor de ieșire cu cablu în încăpere Ø 20mm	buc	1	1	1	Y270	Lucrări efectuate de antreprenor
7	Forare găuri pentru fixarea gofrei metalice Ø 6mm	buc	7	7	7	Y270	Lucrări efectuate de antreprenor
8	Fixarea gofră metalică Ø 20mm pe fațada clădirii	m	15	15	15	Y270	Lucrări efectuate de antreprenor
9	Lucrări de eșire din canalizarea Moldtelecomului pe fațada clădirei	buc	1	1	1	M177/179-Y270	Lucrări efectuate de antreprenor
10	Numărul de fîntîni care necesită să fie deschise	buc	15	15	15	M177/179-Y270	Lucrări efectuate de antreprenor
11	Instalare console pentru canalizarea telefonică ККч-2	buc	30	30	30	M177/179-Y270	Lucrări efectuate de antreprenor

Lungimea cablului este determinată cu calculul adaosului pentru pozare şi montaj

Orice fragment al acestei lucrări nu poate fi parţial sau total reprodus, tirajat sau răspîndit fără acordul în scris al I.P. „Serviciul Tehnologia Informației și Securitate Cibernetică”

Spec.pr. | Legitimaţie Nr.0568 Seria 2020-P | Licenţa: seria AMMII nr. 039013 din.09.02.2012

In schimb № de inv.

Iscalitura şi data

№ de inventar

Coala	Nr. document	Semnat	Data
			2026
Elaborat	Rotaru V.		01.01
Coordonat	Mutruc A.		01.01
Aprobat	Climov A. I.		01.01

STISC – P/26 – RU – S02

Interconectarea M177/179(Manșon Existent) – Y270(I.P STISC Direcția Sisteme Informatice. Serviciul Operațiuni)

Volumul general al lucrărilor de pozare a cablului FO

Stand	Foaia	Foi
PL	10	1

Informaţii generale

STISC