


# HYUNDAI

## THE T-PRO SERIES

*For your better tomorrow, save energy today.*




Интеллектуальное управление  
в любое время и в любом месте



Clean  
Reminder

Easy Clean  
Design

Иновация CleanXpress



До 75% экономии энергии



Охлаждение - 60°C



## MOLDCLIMA

официальный дистрибьютор  
кондиционеров HYUNDAI в Молдове

☎ 060-059-933 - сотрудничество, оптовые продажи

☎ 060-060-061 - консультация и монтаж

☎ 060-601-331 - сотрудничество e-commerce

🌐 [moldclima.md](http://moldclima.md)

Модель		9000 BTU R32 Inverter	12000 BTU R32 Inverter	18000 BTU R32 Inverter	24000 BTU R32 Inverter	
Тип		тепловой насос				
Номинальная холодопроизводительность	Btu/h	9000(2050~11500)	12000(2730~13500)	18000(4090~20500)	24000(5120~26500)	
Номинальная холодопроизводительность	W	2640(600~3370)	3520(800~3950)	5280(1200~6000)	7030(1500~7760)	
Номинальная теплопроизводительность	Btu/h	9500(2050~12600)	12500(2730~13800)	18000(4090~22000)	24500(5120~29000)	
Номинальная теплопроизводительность	W	2780(600~3690)	3660(800~4045)	5280(1200~6450)	7180(1500~8500)	
СОР для охлаждения	W/W	3,21	3,21	3,21	3,21	
Класс по охлаждению		A++	A++	A++	A++	
СОР для отопления	W/W	3,61	3,61	3,61	3,61	
Класс по отоплению		A+++	A+++	A+++	A+++	
Удаление влаги	Liters/h	1,0	1,2	1,8	2,2	
Уровень шума внутреннего блока	dB(A)	25	28	28	32	
Уровень шума на открытом воздухе	dB(A)	50	50	52	56	
Электропитание		220-240V~/50Hz/1P				
Диапазон напряжения	V	187-265	187-265	187-265	187-265	
Хладагент/Заряд	кг	R32/0.660	R32/0.630	R32/1.310	R32/1.310	
Трубка подключения	Газ	мм	Ф9.52(3/8")	Ф9.52(3/8")	Ф12(1/2")	
	Жидкость	мм	Ф6(1/4")	Ф6(1/4")	Ф6(1/4")	
Соединительная проводка	Размер x Основное число	4x1.0	4x1.0	4x0.75	4x0.75	
Подходящая площадь	м <sup>2</sup>	16~22	30~35	50	60~70	
Максимальная длина трубы хладагента	м	15	15	15	15	
Макс. разница в уровне	м	5	5	5	5	
Диапазон температур окружающей среды	Внешний	°C	Охлаждение:15-53/Обогрев:-15-30	Охлаждение:15-53/Обогрев:-15-31	Охлаждение:15-53/Обогрев:-15-32	Охлаждение:15-53/Обогрев:-15-33
	Внутренний	°C	Охлаждение:17-32/Обогрев:0-30	Охлаждение:17-32/Обогрев:0-31	Охлаждение:17-32/Обогрев:0-32	Охлаждение:17-32/Обогрев:0-33
Размеры нетто (W x D x H)	Внешний	мм	790×275×192	790×275×192	920×306×195	1100×333×222
	Внутренний	мм	777×290×498	777×290×498	853×349×602	920×380×699
Вес нетто	Внешний	кг	8,5	8,5	10	14
	Внутренний	кг	23,5	23,5	31,5	39



Турбо-режим



ЕКО



Тихий режим



Ночной режим



24 ч. таймер



«Умный» режим



Удобная чистка



Легкая сборка




Smart inverter



I Feel



Легкое обслуживание



Класс



Wi-fi