

25 03 2019

Data primirii

ASA 210V
BE m-3

Anexa la SNC

"Prezentarea situațiilor financiare"

Aprobat de Ministerul Finanțelor
al Republicii Moldova

SITUAȚIILE FINANCIARE

pentru perioada _____ anul 2018

Entitatea SC "Viocris-Impex" SRL
(Denumirea completă)

4	0	3	0	5	9	4	5
---	---	---	---	---	---	---	---

Cod CUIO

1	0	0	6	6	0	0	3	2	1	0	7
---	---	---	---	---	---	---	---	---	---	---	---

Cod IDNO

Sediul: MD

--	--	--	--

Ciocana
Cod poștal Raionul (municipiul, UTA); Localitatea

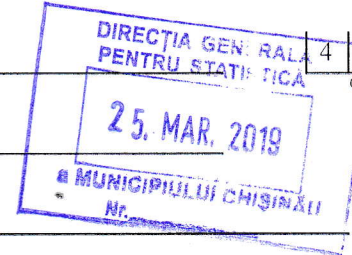
0	1	4	0
---	---	---	---

Cod CUATM

MD-2023 Chisinau, bd. Mircea cel Batrin 9, ap.76

strada, nr. bl.

Activitatea principală Коммерческая деятельность



4	6	3	8
---	---	---	---

Cod CAEM, rev. 2

Forma de proprietate privat

1	5
---	---

Cod CFP

Forma organizatorico-juridica privat

5	3	0
---	---	---

Cod CFOJ

Date de contact: Tel. 43-55-45, 31-92-01 e-mail ikra.md@mail.ru

WEB _____

Numele și coordonatele al contabilului-șef: DI (dna) Iachim Vioreliu Efim

Tel. 43-55-45, 31-92-01



Unitatea de masura: leu

Anexa 8

Nota informativa privind veniturile si cheltuielile clasificate dupa natura

Indicatori	Cod rd.	Perioada de gestiune	
		precedenta	curenta
1	2	3	4
Venituri din vinzari	010	37 193 436	46 652 084
Alte venituri din activitatea operationala	020	8 612	4 817
Venituri din alte activitati	030	194 697	726 164
Total venituri (rd.010 + rd.020 + rd.030)	040	37 396 745	47 383 065
Variatia stocurilor	050		
Costul vinzarilor marfurilor vandute	060	27 726 781	34 442 451
Cheltuieli privind stocurile	070	476 015	574 383
Cheltuieli cu personalul privind remunerarea muncii	080	770 082	1 055 814
Contributii de asigurari sociale de stat obligatorii si prime de asigurare obligatorie de asistenta medicala	090	211 773	274 157
Cheltuieli cu amortizarea si deprecierea activelor imobilizate	100	532 456	713 690
Alte cheltuieli	110	2 505 098	2 929 849
Cheltuieli din alte activitati	120	1 125 644	942 754
Total cheltuieli (rd.050+rd.060+rd.070+rd.080+rd.090+rd.100+rd.110+rd.120)	130	33 347 849	40 933 098
Profit (pierdere) pina la impozitare (rd.040-rd.130)	140	4 048 896	6 449 967
Cheltuieli privind impozitul pe venit	150	497 285	775 367
Profit (pierdere) net al perioadei de gestiune (rd.140-rd.150)	160	3 551 611	5 674 600


[Handwritten signature]

BILANTUL


Anexa nr. 1

la 31 decembrie 2018

Nr. ept.	ACTIV	Cod. rd.	Sold la	
			Inceputul perioadei de gestiune	Sfirsitul perioadei de gestiune
1	2	3	4	5
1.	Active imobilizate			
	Imobilizari necorporale	010	17 964	47 857
	Imobilizari corporale in curs de executie	020	-	-
	Terenuri	030	55 100	55 100
	Mijloace fixe	040	3 223 927	3 831 910
	Resurse minerale	050	-	-
	Active biologice imobilizate	060	-	-
	Investitii financiare pe termen lung in parti neafiliate	070	317 072	317 072
	Investitii financiare pe termen lung in parti afiliate	080	-	-
	Investitii imobiliare	090	300 710	300 710
	Creante pe termen lung	100	-	-
	Avansuri acordate pe termen lung	110	-	-
	Alte active imobilizate	120	32 539	32 539
	Total active imobilizate (rd.010+rd.020+rd.030+rd.040+rd.050+rd.060+rd.070+rd.080+rd.090+rd.100+rd.110+rd.120)	130	3 947 312	4 585 188
2.	Active circulante			
	Materiale	140	71 792	130 846
	Active biologice circulante	150	-	-
	Obiecte de mica valoare si scurta durata	160	83 199	117 924
	Productia in curs de executie si produse	170	-	-
	Marfuri	180	15 980 297	16 313 920
	Creante comerciale	190	6 801 775	6 862 016
	Creante ale partilor afiliate	200	-	-
	Avansuri acordate curente	210	1 168 382	2 054 213
	Creante ale bugetului	220	409 710	15 287
	Creante ale personalului	230	-	-
	Alte creante curente	240	-	-
	Numerar in casierie si la conturi curente	250	6 034 537	5 585 188
	Alte elemente de numerar	260	-	-
	Investitii financiare curente in parti neafiliate	270	-	-
	Investitii financiare curente in parti afiliate	280	-	-
	Alte active circulante	290	23 676	40 120
	Total active circulante (rd.140+rd.150+rd.160+rd.170+rd.180+rd.190+rd.200+rd.210+rd.220+rd.230+rd.240+rd.250+rd.260+rd.270+rd.280+rd.290)	300	30 573 368	31 119 514
	Total active (rd.130+rd.300)	310	34 520 680	35 704 702



Nr. cpt.	PASIV	Cod. rd.	Sold la	
			Inceputul perioadei de gestiune	Sfirsitul perioadei de gestiune
1	2	3	4	5
3.	Capital propriu			
	Capital social si suplimentar	320	504 700	504 700
	Rezerve	330	-	-
	Corectii ale rezultatelor anilor precedenti	340	X	-
	Profit nerepartizat (pierdere neacoperita) al anilor precedenti	350	25 292 479	25 292 479
	Profit net (pierdere neta) al perioadei de gestiune	360	X	5 674 600
	Profit utilizat al perioadei de gestiune	370	X	-
	Alte elemente de capital propriu	380	-	-
	Total capital propriu (rd.320+rd.330+rd.340+rd.350+rd.360-rd.370+rd.380)	390	25 797 179	31 471 779
4.	Datorii pe termen lung			
	Credite bancare pe termen lung	400	3 809 705	
	Imprumuturi pe termen lung	410	-	-
	Datorii pe termen lung privind leasingul financiar	420	-	-
	Alte datorii pe termen lung	430	-	-
	Total datorii pe termen lung (rd.400+rd.410+rd.420+rd.430)	440	3 809 705	-
5.	Datorii curente			
	Credite bancare pe termen scurt	450	1 021 702	
	Imprumuturi pe termen scurt	460	1 703 925	1 194 475
	Datorii comerciale	470	186 987	682 057
	Datorii fata de partile afiliate	480	-	-
	Avansuri primite curente	490	42 903	88 563
	Datorii fata de personal	500	1 652 718	1 727 127
	Datorii privind asigurarile sociale si medicale	510	-	-
	Datorii fata de buget	520	279 133	433 644
	Venituri anticipate curente	530	-	-
	Datorii fata de proprietari	540	-	-
	Finantari si incasari cu destinatie speciala curente	550	-	-
	Provizioane curente	560	-	-
	Alte datorii curente	570	26 428	107 057
	Total datorii curente (rd.450+rd.460+rd.470+rd.480+rd.490+rd.500+rd.510+rd.520+rd.530+rd.540+rd.550+rd.560+rd.570)	580	4 913 796	4 232 923
	Total pasive (rd.390+rd.440+rd.580)	590	34 520 680	35 704 702



SITUAȚIA DE PROFIT ȘI PIERDERE

de la ianuarie pina la decembrie 20 18

Indicatori	Cod rd.	Perioada de gestiune	
		precedenta	curenta
1	2	3	4
Venituri din vinzari	010	37 193 436	46 652 084
Costul vinzarilor	020	27 726 781	34 442 451
Profit brut (pierdere bruta) (rd.010-rd.020)	030	9 466 655	12 209 633
Alte venituri din activitatea operationala	040	8 612	4 817
Cheltuieli de distribuire	050	2 989 244	3 763 054
Cheltuieli administrative	060	1 491 580	1 779 564
Alte cheltuieli din activitatea operationala	070	14 600	5 275
Rezultatul din activitatea operationala: profit (pierdere) (rd.030+rd.040-rd.050-rd.060-rd.070)	080	4 979 843	6 666 557
Rezultatul din alte activitati: profit (pierdere)	090	(930 947)	(216 590)
Profit (pierdere) pina la impozitare (rd.080+rd. 090)	100	4 048 896	6 449 967
Cheltuieli privind impozitul pe venit	110	497 285	775 367
Profit net (pierdere neta) al perioadei de gestiune (rd.100-rd.110)	120	3 551 611	5 674 600


Anexa 3

SITUAȚIA MODIFICĂRILOR CAPITALULUI PROPRIU

de la ianuarie pina la decembrie 20 18

Nr. d/o	Indicatori	Cod rd.	Sold la inceputul perioadei de gestiune	Majorari	Diminuari	Sold la sfirsitul perioadei de gestiune
1	2	2	4	5	6	7
1	Capital social si suplimentar					
	Capital social	010	504 700			504 700
	Capital suplimentar	020				
	Capital nevarsat	030				
	Capital neinregistrat	040				
	Capital retras	050				
	Total capital social si suplimentar (rd.010+rd.020+rd.030+rd.040+rd.050)	060	504 700			504 700
2	Rezerve					
	Capital de rezerva	070				
	Rezerve statutare	080				
	Alte rezerve	090				
	Total rezerve (rd.070+rd.080+rd.090)	100				
3	Profit nerepartizat (pierdere neacoperita)					
	Corectii ale rezultatelor anilor precedenti	110				
	Profit nerepartizat (pierdere neacoperita) al anilor precedenti	120	25 292 479			25 292 479
	Profit net (pierdere neta) al perioadei de gestiune	130	X	5 674 600		5 674 600
	Profit utilizat al perioadei de gestiune	140	X	-	-	-
	Rezultatul din tranzitia la noile reglementari contabile	150				
	Total profit nerepartizat (pierdere neacoperita) (rd.110+rd.120+rd.130+rd.140+rd.150)	160	25 292 479	5 674 600		30 967 079
4	Alte elemente de capital propriu, din care	170				
	Diferente din reevaluare	171				
	Subventii entitatilor cu proprietate publica	172				
	Total capital propriu (rd.060+rd.100+rd.160+ rd.170)	180	25 797 179	5 674 600		31 471 779


Pagina 1



SITUAȚIA FLUXURILOR DE NUMERAR

de la _____ ianuarie _____ pina la _____ decembrie _____ 20 18 _____

Indicatori	Cod rd.	Perioada de gestiune	
		precedenta	curenta
1	2	3	4
Fluxuri de numerar din activitatea operationala			
Incasari din vinzari	010	43 187 639	55 110 062
Plati pentru stocuri si servicii procurate	020	36 128 100	38 196 415
Plati catre angajati si organe de asigurare sociala si medicala	030	931 403	1 263 806
Dobinzi platite	040	15 682	124 921
Plata impozitului pe venit	050	140 000	780 000
Alte incasari	060	142 669	145 355
Alte plati	070	8 345 321	9 744 784
Fluxul net de numerar din activitatea operationala			
(rd.010 – rd.020 – rd.030 – rd.040 – rd.050 + rd.060 – rd.070)	080	(2 230 198)	5 145 491
Fluxuri de numerar din activitatea de investitii			
Incasari din vanzarea activelor imobilizate	090		
Plati aferente intrarilor de active imobilizate	100		
Dobinzi incasate	110		
Dividende incasate	120		
Alte incasari (plati)	130	(317 072)	
Fluxul net de numerar din activitatea de investitii			
(rd.090 – rd.100 + rd.110 + rd.120 ± rd.130)	140	(317 072)	
Fluxuri de numerar din activitatea financiara			
Incasari sub forma de credite si imprumuturi	150	4 853 055	3 149 965
Plati aferente rambursarii creditelor si imprumuturilor	160	223 000	8 471 304
Dividende platite	170		
Incasari din operatiuni de capital	180		
Alte incasari (plati)	190		
Fluxul net de numerar din activitatea financiara			
(rd.150 – rd.160 – rd.170 + r d.180 ± rd.190)	200	4 630 055	(5 321 339)
Fluxul net de numerar total			
(± rd.080 ± rd.140 ± rd.200)	210	2 082 785	(175 848)
Diferente de curs valutar favorabile (nefavorabile)	220	(409 455)	(273 501)
Sold de numerar la inceputul perioadei de gestiune	230	4 361 207	6 034 537
Sold de numerar la sfirsitul perioadei de gestiune	240	6 034 537	5 585 188
(± rd.210 ± rd.220 + rd.230)			



Teoh