

SCHEDA TECNICA DI DISPOSITIVO	Rev. 05 – 12.01.2021	Modulo STD
-------------------------------	----------------------	------------

CP100	Carrozzina pieghevole START – ARDEA ONE
-------	---

Destinazione d'uso

Carrozzina ad auto spinta destinata alla mobilità di persone con deficit parziali o totali di deambulazione

Caratteristiche principali

Telaio stabilizzante in acciaio verniciato, crociera singola, seduta e schienale in nylon nero, imbottito e lavabile, tasca portadocumenti sul retro. Ruote posteriori in alluminio a razzi, con gomme nere in PU senza camera d'aria e corrimano in acciaio verniciato nero. Ruote anteriori nere in PVC con forcella in acciaio. Braccioli corti ribaltabili con imbottitura in nylon nero. Pedane estraibili regolabili in lunghezza con pedana in plastica nera e cinturino ferma-tallone. Disponibile in colore Blu e Rosso.
















Immagine prodotto

RIFERIMENTI FABBRICANTE

Fabbricante	MORETTI S.P.A.
Paese di produzione	CINA
Classe di dispositivo	Classe I
Codice di classificazione GMDN	41622
Codice di classificazione CND	Y122106
Repertorio Dispositivi Medici	1104327
Codice nomenclatore DM 332/99	12.21.06.039
Codice nomenclatore DPCM 12.01.2017	12.22.03.003

CARATTERISTICHE TECNICHE

Peso Max sopportabile	120 Kg
Confezionamento	Polietilene / Scatola di Cartone.

MATERIALI PRINCIPALI																
Struttura								Acciaio								
Seduta								Nylon								
Ruote anteriori								PVC								
Ruote posteriori								PU Tubeless								
VARIANTI																
CP100R-40: Seduta 40 Cm								CP100R-43: Seduta 43 Cm								
CP100R-45: Seduta 45 Cm								CP100R-48: Seduta 48 Cm								
CP100B-38: Seduta 38 Cm								CP100B-40: Seduta 40 Cm								
CP100B-43: Seduta 43 Cm								CP100B-45: Seduta 45 Cm								
CP100B-46: Seduta 46 Cm								CP100B-48: Seduta 48 Cm								
DIMENSIONI																
Misure in cm																Portata MAX
CP100B-38	103	85	43	91	75	50	20	38	43	56	26	17,5	60	20	-	120
CP100B-40								40		58						
CP100B-43								43		60,5						
CP100B-45								45		63						
CP100B-46								46		63,5						
CP100B-48								48		65						
CP100R-40	103	85	43	91	75	50	20	40	43	58	26,5	17,5	60	20	-	120
CP100R-43								43		60,5						
CP100R-45								45		63						
CP100R-48								48		65						
ACCESSORI OPZIONALI																
CPA100-(40/43/45)								Cuscino Gommapiuma h 5 Cm								
CAR900								Poggiatesta regolabile								
CAR605								Barra antifurto								
CPA501								Tavolino 55x32 Cm								
CPA506								Tavolino sagomato 58x38 Cm								
CPA121								Pedane elevabili								
CPA600								Asta da flebo								
CPA606								Porta bombola in poliestere								