



**MOPEDIA**

**SEDIE MULTIFUNZIONE PER BAGNO  
MANUALE D'ISTRUZIONE**

---

**MULTIFUNCTION CHAIRS FOR BATHROOM  
INSTRUCTION MANUAL**

## INDICE

<b>1. INTRODUZIONE.....</b>	<b>pag.3</b>
<b>2. DESTINAZIONE D'USO.....</b>	<b>pag.3</b>
<b>3. DICHIARAZIONE DI CONFORMITÀ CE.....</b>	<b>pag.3</b>
<b>4. AVVERTENZE GENERALI .....</b>	<b>pag.3</b>
<b>5. DESCRIZIONE GENERALE .....</b>	<b>pag.3</b>
5.1 Sedie multifunzione per bagno.....	pag.3
<b>6. PRIMA DI OGNI USO.....</b>	<b>pag.4</b>
<b>7. PRIMA DEL MONTAGGIO .....</b>	<b>pag.4</b>
<b>8. MONTAGGIO .....</b>	<b>pag.4</b>
<b>9. SEDUTA .....</b>	<b>pag.4</b>
9.1 Alzare i braccioli (solo RP783) .....	pag.4
9.2 Abbassare i braccioli (solo RP783).....	pag.4
<b>10. AVVERTENZE PER L'UTILIZZO .....</b>	<b>pag.5</b>
<b>11. MODALITA' D'USO .....</b>	<b>pag.5</b>
<b>12. MANUTENZIONE .....</b>	<b>pag.5</b>
<b>13. PULIZIA E DISINFEZIONE.....</b>	<b>pag.5</b>
13.1 Pulizia .....	pag.5
13.2 Disinfezione .....	pag.6
<b>14. CONDIZIONI DI SMALTIMENTO .....</b>	<b>pag.6</b>
14.1 Condizioni di smaltimento generali .....	pag.6
<b>15. CARATTERISTICHE TECNICHE.....</b>	<b>pag.6</b>
<b>16. PARTI DI RICAMBIO E ACCESSORI .....</b>	<b>pag.6</b>
<b>17. GARANZIA .....</b>	<b>pag.7</b>
<b>18. RIPARAZIONI .....</b>	<b>pag.7</b>
18.1 .....	pag.7
18.2.....	pag.7
18.3.....	pag.7
<b>19. RICAMBI .....</b>	<b>pag.7</b>
<b>20. CLAUSOLE ESONERATIVE .....</b>	<b>pag.7</b>

**CE** Dispositivo Medico di classe I D.Lgs 24/02/97 n.46  
attuazione della direttiva CEE 93/42 e successive modifiche

## 1. INTRODUZIONE

Grazie per aver scelto un ausilio della linea **MOPEDIA** by Moretti. Le sedie multifunzione per bagno Moretti sono state progettate e realizzate per soddisfare tutte le vostre esigenze per un utilizzo pratico, corretto e sicuro. Questo manuale contiene dei piccoli suggerimenti per un corretto uso del dispositivo da voi scelto e dei preziosi consigli per la vostra sicurezza. Si consiglia di leggere attentamente la totalità del presente manuale prima di usare il dispositivo. In caso di dubbi vi preghiamo di contattare il rivenditore, il quale saprà aiutarvi e consigliarvi correttamente.

## 2. DESTINAZIONE D'USO

Le sedie multifunzione per bagno **MOPEDIA** by Moretti fungono da ausilio per doccia e bagno e sono adatte a persone con difficoltà di deambulazione. Comprendono quattro funzioni in un: rialzo stabilizzante per water, supporto per water, sedia comoda e sedile per doccia.



### ATTENZIONE!

- È vietato l'utilizzo del seguente dispositivo per fini diversi da quanto definito nel presente manuale.
- Moretti S.p.A. declina qualsiasi responsabilità su danni derivanti da un uso improprio del dispositivo o da un uso diverso da quanto indicato nel presente manuale
- Il produttore si riserva il diritto di apportare modifiche al dispositivo e al seguente manuale senza preavviso allo scopo di migliorarne le caratteristiche

## 3. DICHIARAZIONE DI CONFORMITÀ CE

Moretti S.p.A. dichiara sotto la sua esclusiva responsabilità che il prodotto fabbricato ed immesso nel commercio dalla stessa Moretti S.p.A è conforme alle disposizioni applicabili della direttiva 93/42/CEE sui dispositivi medici e successive modifiche. A tal scopo Moretti S.p.A. garantisce e dichiara sotto la propria esclusiva responsabilità quanto segue:

1. I dispositivi in oggetto soddisfano i requisiti essenziali richiesti dall'allegato I della direttiva 93/42/CEE come prescritto dall'allegato VII della suddetta direttiva
2. I dispositivi in oggetto **NON SONO STRUMENTI DI MISURA**
3. I dispositivi in oggetto **NON SONO DESTINATI AD INDAGINI CLINICHE**
4. I dispositivi in oggetto vengono commercializzati in confezione **NON STERILE**
5. I dispositivi in oggetto sono da considerarsi come appartenenti alla classe I
6. **NON È CONSENTITO** utilizzare e/o installare i dispositivi in oggetto al di fuori della destinazione d'uso prevista dalla Moretti S.p.A.
7. Moretti S.p.A. mantiene e mette a disposizione delle Autorità Competenti la documentazione tecnica comprovante la conformità alla Direttiva 93/42/CEE e successive modifiche

## 4. AVVERTENZE GENERALI

- Per un utilizzo corretto del dispositivo fare riferimento al presente manuale
- Per un utilizzo corretto del dispositivo consultare sempre il vostro medico o terapeuta
- Verificare che il prodotto vi sia consegnato integro e mantenerlo imballato lontano da fonti di calore
- La vita utile del dispositivo è determinata dall'usura di parti non riparabili e/o sostituibili
- Prestare sempre attenzione alla presenza di bambini.

## 5. DESCRIZIONE GENERALE

### 5.1 Sedia multifunzione per bagno

- RP780** Modello fisso
- RP781** Modello pieghevole
- RP782** Modello smontabile su ruote
- RP783** Modello con braccioli pieghevoli

Le sedie multifunzione per bagno **MOPEDIA** sono realizzate in alluminio anodizzato (RP783 è in foto a scopo illustrativo)

acciaio), con confortevole sedia in PVC e puntali in gomma antiscivolo (ad eccezione del modello RP782 dotato di ruote piroettanti). Regolabili in altezza ogni 2,5 cm. Comprendono quattro funzioni in una: rialzo stabilizzante per water, supporto per water, sedia comoda e sedile per doccia. Disponibili nelle versioni fissa, pieghevole e smontabile su ruote.

## 6. PRIMA DI OGNI USO

- Verificare sempre lo stato di usura delle parti in modo tale da garantire un utilizzo del dispositivo in totale sicurezza per persone e cose
- Verificare il corretto inserimento del pulsante nel foro nonché l'assemblaggio del dispositivo

## 7. PRIMA DEL MONTAGGIO

Sballare il prodotto e controllare che non abbia subito danni durante il trasporto. Nel caso in cui il prodotto sia danneggiato, si prega di contattare il rivenditore più vicino.

## 8. MONTAGGIO

**RP780** Inserire il supporto per WC al prodotto che viene fornito già montato facendo attenzione ad incastrare correttamente il supporto con la barra orizzontale posteriore.

**RP781** Allargare le parti laterali della struttura alzare la parte con il supporto WC già montato e fissare le due estremità alle parti laterali.

**RP782** Allargare le parti laterali della struttura alzare la parte con il supporto WC già montato e fissare le due estremità alle parti laterali. Inserire il supporto per WC facendo attenzione ad incastrare correttamente il supporto con la barra orizzontale posteriore.



**RP783** Inserire il supporto per WC facendo attenzione ad incastrare correttamente il supporto con la barra orizzontale posteriore. Inserire la barra dello schienale rivolto verso l'alto negli appositi fori delle guide posteriori facendolo bloccare dalle clip di sicurezza.



(fig.1)



(fig.2)

## 9. SEDUTA

Premere la clip di sicurezza per regolare l'altezza delle sedie sfilando la parte interna della gamba e portandola in corrispondenza dei fori in base all'altezza desiderata. Controllare che tutte e quattro le gambe siano regolate alla stessa altezza.

### 9.1 Alzare i braccioli (solo RP783)

Fare ruotare verso l'alto i braccioli fino alla posizione di bloccaggio di sicurezza delle apposite clip. (fig.1)

### 9.2 Abbassare i braccioli (solo RP783)

Premere le clip di sicurezza verso l'interno e quindi ruotare i braccioli verso il basso. (fig.2)

**NOTE** Prima di sedersi:

(foto a scopo illustrativo)

- Posizionare il prodotto su una superficie piatta e solida e se presenti, bloccare i freni delle ruote
- Assicurarsi che il fermo del bloccaggio sia fissato bene e che il prodotto sia in una posizione stabile

## 10. AVVERTENZE PER L'UTILIZZO

- Usare con prudenza su superfici bagnate e scivolose
- Non superare il peso massimo paziente riportato sull'etichetta prodotto e nel capitolo caratteristiche tecniche del presente manuale
- La sedia può essere usata solo su una superficie solida e piatta. Non usare la sedia su scale, salite o discese
- Non utilizzare la sedia in modo diverso da quanto indicato nel presente manuale. Si declina qualsiasi responsabilità per un uso improprio della sedia
- Evitare di lasciare il dispositivo all'esterno e a contatto con l'acqua per un periodo di tempo prolungato
- Verificare periodicamente la stabilità e robustezza del prodotto nonché lo stato dei puntali di appoggio e delle ruote. Sostituirli una volta usurati
- In caso di dubbi sull'utilizzo, sulla regolazione o sulla manutenzione del prodotto, contattare il rivenditore
- Per evitare eventuali rischi tenere il dispositivo lontano dalla portata dei bambini

## 11. MODALITÀ D'USO

- Mettersi a sedere distribuendo il peso su tutto il sedile. Non sedersi spingendo solo su un lato
- Appoggiarsi sempre su entrambi i braccioli per alzarsi e mantenere l'equilibrio
- In caso di utilizzo della sedia da parte di persone con particolari difficoltà motorie, aiutarle sempre nel sedersi e nell'alzarsi dalla sedia



### ATTENZIONE!

Non movimentare l'ausilio con il paziente seduto

## 12. MANUTENZIONE

I dispositivi della linea **MOPEDIA** by Moretti al momento dell'immissione in commercio sono controllati accuratamente e provvisti di marchio CE. Per la sicurezza del paziente e del medico si raccomanda di far controllare dal produttore o da un laboratorio autorizzato, almeno ogni 2 anni, l'idoneità all'uso del vostro prodotto.

Per ispezione periodica si intende un esame delle seguenti parti:

- La struttura portante della sedia e parti di collegamento
- Controllare montaggio e funzionamento delle ruote con relativo freno
- Verificare tutti i punti di saldatura
- Verificare l'usura dei puntali ove presenti

In caso di riparazione devono essere utilizzati soltanto ricambi ed accessori originali.

## 13. PULIZIA E DISINFEZIONE

### 13.1 Pulizia

Per pulire il prodotto, utilizzare esclusivamente un panno imbevuto di acqua ed asciugare con un panno pulito ed asciutto, o con acqua tiepida e sapone neutro.



### ATTENZIONE!

Non usare sostanze abrasive, acidi, alcol, detergenti a base di cloro, disinfettanti ed acetone, perché tali sostanze provocano l'abrasione delle parti in plastica e l'arrugginimento delle superfici metalliche.

Il fabbricante non sarà responsabile per il danneggiamento causato dall'utilizzo di materiali che possano deteriorare la superficie del prodotto o da corrosivi chimici utilizzati durante la pulizia.

### 13.2 Disinfezione

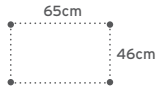
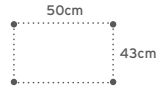
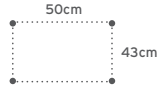
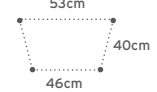
Se necessario, effettuare la disinfezione del prodotto utilizzando un delicato detergente disinfettante.

## 14. CONDIZIONI DI SMALTIMENTO

### 14.1 Condizioni di smaltimento generali

In caso di smaltimento del dispositivo non usare mai i normali sistemi di conferimento dei rifiuti solidi urbani. Si raccomanda invece di smaltire il dispositivo attraverso le comuni isole ecologiche comunali per le previste operazioni di riciclo dei materiali utilizzati.

## 15. CARATTERISTICHE TECNICHE

Codici	Portata max	Altezza braccioli	Altezza seduta	Base	Materiali utilizzati
RP780	130 kg	Da 66 a 76 cm	Da 45 a 55 cm		Struttura in tubolare d'alluminio
RP781		Da 64 a 74 cm	Da 46 a 56 cm		Struttura in tubolare d'alluminio
RP782		Da 64 a 74 cm	Da 47 a 57 cm		Struttura in tubolare d'alluminio
RP783		Da 60 a 78 cm	Da 40 a 58 cm		Struttura in tubolare d'acciaio

Le misure hanno una tolleranza di  $\pm 1$  cm

## 16. PARTI DI RICAMBIO E ACCESSORI



### RV7058-4

Seduta e coperchio per sedia comoda  
**RP780 - RP781**  
**RP782**  
 Misure foro:  
 20,5 x 24 cm



### RV7058-5

Seduta e coperchio per sedia comoda  
**RP783**



### RV7069-1

Secchio, manico e coperchio per sedia comoda  
**RP78x**



### RV7024

Ø 29mm  
 Puntali per  
**RP78x**  
 4 pezzi



### RV7051

Ruote piroettanti per **RP782**  
 paio

(foto a scopo illustrativo)

## 17. GARANZIA

Tutti i prodotti Moretti sono garantiti da difetti di materiale o fabbricazione per un periodo di 2 (due) anni dalla data di vendita del prodotto, salvo eventuali esclusioni e limitazioni specificate di seguito. Questa garanzia non è valida in caso di uso improprio, abuso o modifica del prodotto e per la mancata aderenza alle istruzioni per l'uso. La corretta destinazione d'uso del prodotto è indicata nel manuale d'uso.

Moretti non è responsabile di danni risultanti, di lesioni personali o quant'altro causato o relativo all'installazione e/o all'uso dell'apparecchiatura non scrupolosamente conforme alle istruzioni riportate nei manuali per l'installazione, il montaggio e l'uso.

Moretti non garantisce i prodotti Moretti contro danni o difetti nelle seguenti condizioni: calamità naturali, operazioni di manutenzione o riparazione non autorizzate, danni derivanti da problemi dell'alimentazione elettrica (dove prevista), utilizzo di parti o componenti non forniti da Moretti, mancata aderenza alle linee guida e istruzioni per l'uso, modifiche non autorizzate, danni di spedizione (diversa dalla spedizione originale da Moretti), oppure dalla mancata esecuzione della manutenzione così come indicato nel manuale. Non sono coperti da questa garanzia componenti usurabili se il danno è da imputarsi al normale utilizzo del prodotto.

## 18. RIPARAZIONI

**18.1 Riparazione in garanzia:** Nel caso in cui un prodotto Moretti presenti difetti di materiale o fabbricazione durante il periodo di garanzia, Moretti valuterà con il cliente se il difetto del prodotto è coperto dalla garanzia. Moretti, a sua insindacabile discrezione, può sostituire o riparare l'articolo in garanzia, presso un rivenditore Moretti specificato o presso la propria sede. I costi della manodopera relativi alla riparazione del prodotto possono essere a carico di Moretti se si determina che la riparazione ricade nell'ambito della garanzia. Una riparazione o sostituzione non rinnova né proroga la garanzia.

**18.2 Riparazione di un prodotto non coperto dalla garanzia:** Si può restituire, affinché sia riparato, un prodotto non coperto dalla garanzia solo dopo aver ricevuto autorizzazione preventiva dal servizio clienti Moretti. I costi della manodopera e di spedizione relativi a una riparazione non coperta dalla garanzia saranno completamente a carico del cliente o del rivenditore. Le riparazioni su prodotti non coperti dalla garanzia sono garantite per 6 (sei) mesi, a decorrere dal giorno in cui si riceve il prodotto riparato.

**18.3 Prodotti non difettosi:** Il cliente sarà avvisato se, dopo avere esaminato e provato un prodotto restituito, Moretti conclude che il prodotto non è difettoso. Il prodotto sarà restituito al cliente e saranno a suo carico i costi di spedizione dovuti alla restituzione.

## 19. RICAMBI

I ricambi originali Moretti sono garantiti per 6 (sei) mesi a decorrere dal giorno in cui si riceve il ricambio.

## 20. CLAUSOLE ESONERATIVE

Salvo quanto specificato espressamente in questa garanzia ed entro i limiti di legge, Moretti non offre nessun'altra dichiarazione, garanzia o condizione, espressa o implicita, comprese eventuali dichiarazioni, garanzie o condizioni di commerciabilità, idoneità per uno scopo particolare, non violazione e non interferenza. Moretti non garantisce che l'uso del prodotto Moretti sarà ininterrotto o senza errori. La durata di eventuali garanzie implicite che possano essere imposte dalle norme di legge è limitata al periodo di garanzia, nei limiti delle norme di legge. Alcuni stati o paesi non permettono limitazioni sulla durata di una garanzia implicita oppure l'esclusione o la limitazione di danni accidentali o indiretti in relazione a prodotti per i consumatori. In tali stati o paesi, alcune esclusioni o limitazioni di questa garanzia possono non applicarsi all'utente. La presente garanzia è soggetta a variazioni senza preavviso.



**CERTIFICATO DI GARANZIA**

**Prodotto** \_\_\_\_\_

**Acquistato in data** \_\_\_\_\_

**Rivenditore** \_\_\_\_\_

**Via** \_\_\_\_\_ **Località** \_\_\_\_\_

**Venduto a** \_\_\_\_\_

**Via** \_\_\_\_\_ **Località** \_\_\_\_\_



**MORETTI S.P.A.**

Via Bruxelles, 3 - Melegnano 52022 Cavriglia (Arezzo) Tel. +39 055 96 21 11

**www.morettispa.com    email: info@morettispa.com**

**MADE IN P.R.C.**

## INDEX

<b>1. INTRODUCTION .....</b>	<b>pag.10</b>
<b>2. INTENDED USE.....</b>	<b>pag.10</b>
<b>3. EC DECLARATION OF CONFORMITY .....</b>	<b>pag.10</b>
<b>4. GENERAL WARNING .....</b>	<b>pag.10</b>
<b>5. GENERAL DESCRIPTION.....</b>	<b>pag.10</b>
5.1 Multifunction chairs for bathroom .....	pag.10
<b>6. BEFORE USE .....</b>	<b>pag.11</b>
<b>7. BEFORE ASSEMBLY .....</b>	<b>pag.11</b>
<b>8. ASSEMBLY INSTRUCTION .....</b>	<b>pag.11</b>
<b>9. SEAT.....</b>	<b>pag.11</b>
9.1 To lift the armrest (only for RP763).....	pag.11
9.2 To lower arms (only for RP763) .....	pag.11
<b>10. USING WARNINGS .....</b>	<b>pag.12</b>
<b>11. HOW TO USE .....</b>	<b>pag.12</b>
<b>12. MAINTENANCE .....</b>	<b>pag.12</b>
<b>13. CLEANING AND DISINFECTION .....</b>	<b>pag.12</b>
13.1 Cleaning .....	pag.12
13.2 Disinfection .....	pag.12
<b>14. CONDITIONS OF DISPOSAL .....</b>	<b>pag.13</b>
14.1 General conditions of disposal.....	pag.13
<b>15. TECHNICAL FEATURES.....</b>	<b>pag.13</b>
<b>16. SPARE PARTS AND ACCESSORIES .....</b>	<b>pag.13</b>
<b>17. WARRANTY .....</b>	<b>pag.14</b>
<b>18. REPAIRS .....</b>	<b>pag.14</b>
18.1 Warranty repair .....	pag.14
18.2 Repair not covered by warranty .....	pag.14
18.3 Non-defective device .....	pag.14
<b>19. SPARE PARTS .....</b>	<b>pag.14</b>
<b>20. EXEMPT CLAUSES .....</b>	<b>pag.14</b>

## CE I Class Medical Device according to Directive 93/42/EEC and further modifications

### 1. INTRODUCTION

Thank you for purchasing a **MOPEDIA** multifunction chairs for bathroom Moretti S.p.A. This user's manual provides some suggestions as how to correctly use the product you have chosen and gives some valuable advice for your safety. Please read through the manual carefully before using the product. Should you have any queries, please contact your retailer for advice and assistance.

### 2. INTENDED USE

The multifunction chairs for bathroom **MOPEDIA** by Moretti are intended to be used as an aid in shower and bathroom for people with walking difficulties. They include four functions in one: a stabilizer for water rise, support for water, commode chair and shower seat.

#### CAUTION!



- Do not use the product for a purpose not indicated in this manual
- Moretti S.p.A. declines all responsibilities for any consequences resulting from an incorrect use of this product and from unauthorized alteration to the frame of the product
- The manufacturer reserves the right to change the information contained in this document without previous notice.

### 3. EC DECLARATION OF CONFORMITY

Moretti S.p.A. hereby declares, under its own exclusive responsibility, that the products manufactured and sold by Moretti S.p.A. and belonging to the cane aids category are in compliance with the applicable provisions outlined in the Medical Devices Directive 93/42/EEC and further modifications.

To this end Moretti S.p.A. guarantees and declares as follows, under its own responsibility:

1. The devices in question satisfy the essential requirements of Annex I of directive 93/42/ EEC as prescribed by Annex VII of the above directive
2. The devices in question **ARE NOT MEASUREMENT DEVICES**
3. The devices in question **ARE NOT INTENDED FOR CLINICAL INVESTIGATION**
4. The devices in question are sold in **NON STERILE** packing
5. The devices in question should be considered as belonging to class I
6. **DO NOT** use/install the devices in question for any other purpose than that expressly indicated by Moretti S.p.A.
7. Moretti S.p.A. maintains and submits the documentation certifying conformity with Directive 93/42/EEC to the proper authorities and further modifications

### 4. GENERAL WARNINGS

- READ carefully the entire manual before using the device
- For a correct use of the device always consult your physician or therapist
- Make sure that the product is delivered complete and keep it packed away from heat sources
- SERVICE LIFE- the device use limit is defined by the wear of the parts
- DO NOT allow children to play or operate the device

### 5. GENERAL DESCRIPTION

#### 5.1 Multifunction chairs for bathroom

- RP780 Fixed model
- RP781 Foldable model
- RP782 Demountable model with castors
- RP783 Steel frame with foldable armrest

(Picture with illustrative purpose only)

The multifunction chairs for bathroom **MOPEDIA** are made of anodized aluminum (RP763 is steel), with a comfortable chair in PVC and non-slip rubber tips (except model RP762 equipped with castors). Adjustable height every 2,5 cm. They include four functions in one: a stabilizer for water rise, support for water, commode chair and shower seat. Available fixed model, foldable and demountable with castors.

## 6. BEFORE USE

- Always check if there is any part worn out in order to ensure the device is used in complete safety for persons and property
- Check the correct assembly of the device

## 7. BEFORE ASSEMBLY

Unpack the product and check that no damage has occurred during transport. In the event that the product is damaged, please contact your nearest dealer.

## 8. ASSEMBLY INSTRUCTION

**RP780** Insert the toilet support to the product which is supplied already assembled, making sure to fit correctly the support with the horizontal rear bar.

**RP781** Open the sides of the frame, lift the part with the toilet support already assembled and fix the two ends to lateral parts. Next, install the rear bar.

**RP782** Insert the two horizontal bars in the supports of the side parts making them block thanks to the safety clips. Insert the toilet support paying attention to fit it properly with the horizontal rear bar.



**RP783** Insert the toilet support paying attention to fit it properly with the horizontal rear bar. Insert the backrest bar upwards into the holes of the rear rails making it block thanks to the safety clips.



(fig.1)



(fig.2)

## 9. SEAT

Press the safety clip to adjust the height of the chairs by removing the inner part of the leg and bringing the holes to the desired height. Check that all four legs are adjusted to the same height.

### 9.1 To lift the armrest (only for RP763)

Swing the armrest upward inserting them in the safety clips. (fig.1)

### 9.2 To lower arms (only for RP763)

Press the safety clips inward and swing the armrest downward. (fig.2)

(Picture with illustrative purpose only)

**NOTE** Before you sit down:

- Place the product on a flat and solid surface and if present, lock the brakes of the castors
- Make sure that the lock latch is secure and that the product is in a stable position

**10. USING WARNINGS**

- Use caution on wet and slippery surfaces
- DO NOT use with patient who exceeds the weight indicated in the product label and in the technical features chapter of the present manual
- The chair can be used only on a hard, flat surface. Do not use the chair on stairs, inclines or declines
- Do not use the chair in a way other than that described in this manual  
We disclaim any responsibility for improper use of the chair
- Avoid to leave the device in contact with water for long periods of time
- Periodically check the stability and hardness of the product as well as the status of the tips and castors. Replace worn once
- In case of doubts about use, adjustment or maintenance, contact your dealer
- Keep it away from children to avoid any possible risks

**11. HOW TO USE**

- Setting out to sit with your weight on the seat assembly. Do not sit by pushing on one side only
- Leaning always on both arms to get up and keep your balance
- In case of use of the chair by people with movement difficulties, help them always in the sitting or in getting up from the chair

**CAUTION!**

Do not move the aid with the patient seated

**12. MAINTENANCE**

The **MOPEDIA** devices by MORETTI are checked carefully and supplied with EC mark, once launched on the market. For patient and physician's safety we recommend to let check the device by the manufacturer or by laboratory authorized every 2 years.

For periodic inspection means an examination of the following parts:

- The frame of the chair and connecting parts
- Check mounting and operation of the wheels with its brake
- Check all the welding points
- Check the wear of the tips where present

In case of repair, use only original spare parts and accessories.

**13. CLEANING AND DISINFECTION****13.1 Cleaning**

To clean the aid and the structure use a solution of alcohol and neutral soap (in equal parts) mixed with water.

**WARNING!**

Do not use abrasive substances, acids, alcohol, chlorine-based cleaners, disinfectants and acetone when cleaning, because these substances cause the abrasion of the plastic surfaces and rusting of metal surfaces

The manufacture company cannot be held responsible for the damage that is caused by using materials that could damage the product surface or corrosive chemicals during cleaning.

**13.2 Disinfection**

If you need to disinfect the product use a common disinfectant neutral detergent.

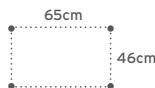
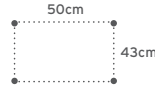
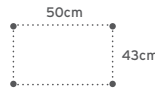
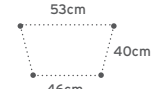
(Picture with illustrative purpose only)

## 14. CONDITIONS OF DISPOSAL

### 14.1 General conditions of disposal

In case of disposal don't use the inserting container for municipal waste. We recommend to dispose the bath chair in the appropriate disposal areas for recycling.

## 15. TECHNICAL FEATURES

Codes	Max user's weight	Adjustable height armrest	Adjustable height seat	Base	Material used
RP780	130 kg	From 66 to 76 cm	From 45 to 55 cm		Aluminum frame
RP781		From 64 to 74 cm	From 46 to 56 cm		Aluminum frame
RP782		From 64 to 74 cm	From 47 to 57 cm		Aluminum frame
RP783		From 60 to 78 cm	From 40 to 58 cm		Steel frame

The measures have a tolerance  $\pm 1$  cm

## 16. SPARE PARTS AND ACCESSORIES



### RV7058-4

Spare seat and cover for commode chair  
**RP781-RP781-RP782**

Hole dimensions:  
20,5 x 24 cm



### RV7058-5

Spare seat and cover for commode chair  
**RP783**



### RV7069-1

Bucket, hook and cover for commode chair **RP78x**



### RV7024

Ø 29mm  
Tips for commode chair  
**RP78x**  
4 pcs



### RV7051

Swivel casters for  
**RP782**  
pairs

(Picture with illustrative purpose only)

## 17. WARRANTY

Moretti products are guaranteed from material or manufacturing faults for a period of (two) 2 years from the purchasing date, subject to any limitations and exclusions specified below.

The warranty does not apply in case of damages caused by improper use, abuse or modification of the product, and the warranty will not be valid if the instructions for use are not strictly followed. The correct intended use of the device is specified in this manual. Moretti is not responsible for damages resulting from personal injury or otherwise caused by or in relation to wrong installation or improper use.

Moretti does not guarantee the products against damage or defects in the following conditions: natural disaster, not authorized maintenance or repair, damage due to power supply problems (where provided) use of spare parts not supplied by Moretti, improper use, not authorized alteration, shipping damage (other than original shipment by Moretti), or in case of insufficient maintenance as indicated in the manual. The warranty doesn't cover components subject to wear and tear during the correct use of the device.

## 18. REPAIRS

### 18.1 Warranty repair

In the event that a product Moretti to be defective in material or manufacturing faults during the warranty period, Moretti will confirm with customer if the fault can be covered from warranty. Moretti, in its sole discretion, can repair or replace the item under warranty at a Moretti dealer or at Moretti location. The labor cost for the repair may be charged to Moretti if the repair is covered by warranty. Repair or replacement does not renew or extend the warranty.

### 18.2 Repair not covered by warranty

A product not covered by warranty can be returned for repairing only after receiving prior authorization from Moretti customer service. The labor and shipping costs for a repair not covered by warranty will be fully borne by the customer or dealer. Repairs of products not covered by warranty are warranted for six (6) months from the date you receive the product repaired.

### 18.3 Non-defective device

The customer will be informed if, after having examined and tested returned product, Moretti claims that the product is not defective. In this case the good will be returned to the customer, all shipping costs will be paid by customer.

## 19. SPARE PARTS

The original Moretti spare parts are guaranteed for 6 (six) months from the receiving date.

## 20. EXEMPT CLAUSES

Except as expressly specified in this warranty and within the limits of the law, Moretti does not offer any representation, warranty or condition, express or implied, including any representations, warranties or conditions of merchantability, fitness for a particular purpose, non-infringement and interference. Moretti does not warrant that the use of the product Moretti will be uninterrupted or error free. The duration of any implied warranties that may be imposed by law are limited to the warranty period, within the limits of the law. Some states do not allow limitations on how long an implied warranty lasts or the exclusion or limitation of incidental or consequential damages in connection with products for consumers. In such states or countries, certain disclaimers and limitations of this warranty may not apply to you. This warranty is subject to change without notice.



WARRANTY CERTIFICATE

Product \_\_\_\_\_

Purchased on (date) \_\_\_\_\_

Retailer \_\_\_\_\_

Address \_\_\_\_\_ Town/city \_\_\_\_\_

Sold to \_\_\_\_\_

Address \_\_\_\_\_ Town/city \_\_\_\_\_



**MORETTI S.P.A.**

Via Bruxelles, 3 - Meleto 52022 Cavriglia (Arezzo) Tel. +39 055 96 21 11

[www.morettispa.com](http://www.morettispa.com) email: [info@morettispa.com](mailto:info@morettispa.com)

**MADE IN P.R.C.**

**MORETTI S.P.A.**

Via Bruxelles, 3 - Meleto  
52022 Caviglia (Arezzo)

Tel. +39 055 96 21 11  
Fax. +39 055 96 21 200

[www.morettispa.com](http://www.morettispa.com)  
[info@morettispa.com](mailto:info@morettispa.com)