

Data primirii 27.03.2019 20:16:40

Anexe la SNC
 "Prezentarea situațiilor
 financiare"
 Aprobat de Ministerul Finanțelor
 al Republicii Moldova

SITUAȚIILE FINANCIARE

pentru perioada 01.01.2018 31.12.2018

Entitatea Modern Audit SRL
 (Denumirea completă)

40127472 (Cod CUIIO) 1004600023811 (Cod IDNO)

Sediul: MD MD-2005 MUN.CHIȘINĂU; MUN.CHIȘINĂU SEC.BOTANICA 110
 (Cod poștal) Raionul (municipiul, UTA); Localitatea Dacia, 42/1, , of. Cod CUATM

Activitatea principală: strada, nr, bl. Activitati de contabilitate si audit financiar; consultanta in domeniul fiscal M6920
 Cod CAEM, rev.2

Forma de proprietate: Proprietate privată 15
 Cod CFP

Forma organizatorico-juridică: SOCIETATI CU RASPUNDERE LIMITATA 530
 Cod CFOJ

Date de contact: Tel. +37322824082 e-mail modern-audit@mail.ru
 WEB:


Numele și coordonatele al contabilului-șef: DI (dna) Ratcov Maria Unitatea de măsură: leu
 Tel.

Anexa 8

Notă informativă privind veniturile și cheltuielile clasificate după natură

Indicatori	Cod rd.	Perioada de gestiune	
		precedentă	curentă
1	2	3	4
Venituri din vânzări	010	876.862	1.921.875
Alte venituri din activitatea operațională	020		
Venituri din alte activități	030		
Total venituri (rd.010 + rd.020 + rd.030)	040	876.862	1.921.875
Variația stocurilor	050		
Costul vânzării marfurilor vândute	060		
Cheltuieli privind stocurile	070	202.175	152.127
Cheltuieli cu personalul privind remunerarea muncii	080	83.052	165.043
Contribuții de asigurări sociale de stat obligatorii și prime de asigurare obligatorie de asistență medicală	090	22.839	43.110
Cheltuieli cu amortizarea și deprecierea activelor imobilizate	100	4.663	63.453
Alte cheltuieli	110	267.981	196.612
Cheltuieli din alte activități	120		
Total cheltuieli (rd.050 + rd.060 + rd.070 + rd.080 + rd.090 + rd.100 + rd.110 + rd.120)	130	580.710	620.345
Profit (pierdere) până la impozitare (rd.040 – rd.130)	140	296.152	1.301.530
Cheltuieli privind impozitul pe venit	150	35.513	55.790
Profit (pierdere) net al perioadei de gestiune (rd.140 – rd.150)	160	260.639	1.145.740

M. Ratcov




BILANȚUL

la 31.12.2018

Nr. cpt.	ACTIV	Cod rd.	Sold la	
			Începutul perioadei de gestiune	Sfârșitul perioadei de gestiune
1	2	3	4	5
1.	Active imobilizate			
	Imobilizări necorporale	010	5.311	2.994
	Imobilizări corporale în curs de execuție	020		
	Terenuri	030		
	Mijloace fixe	040	6.417	810.471
	Resurse minerale	050		
	Active biologice imobilizate	060		
	Investiții financiare pe termen lung în părți neafiliate	070		
	Investiții financiare pe termen lung în părți afiliate	080		
	Investiții imobiliare	090		
	Creanțe pe termen lung	100		
	Avansuri acordate pe termen lung	110		
	Alte active imobilizate	120		
	Total active imobilizate (rd.010 + rd.020 + rd.030 + rd.040 + rd.050 + rd.060 + rd.070 + rd.080 + rd.090 + rd.100 + rd.110 + rd.120)	130	11.728	813.465
2.	Active circulante			
	Materiale	140		
	Active biologice circulante	150		
	Obiecte de mică valoare și scurtă durată	160	52.411	44.831
	Producția în curs de execuție și produse	170		
	Mărfuri	180		
	Creanțe comerciale	190	235.367	233.103
	Creanțe ale părților afiliate	200		
	Avansuri acordate curente	210	3.667	573
	Creanțe ale bugetului	220	1.249	5.010
	Creanțe ale personalului	230		
	Alte creanțe curente	240		
	Numerar în casierie și la conturi curente	250	394.863	54.417
	Alte elemente de numerar	260		
	Investiții financiare curente în părți neafiliate	270		
	Investiții financiare curente în părți afiliate	280		
	Alte active circulante	290	6.668	22.703
	Total active circulante (rd.140 + rd.150 + rd.160 + rd.170 + rd.180 + rd.190 + rd.200 + rd.210 + rd.220 + rd.230 + rd.240 + rd.250 + rd.260 + rd.270 + rd.280 + rd.290)	300	694.225	360.637
	Total active (rd.130 + rd.300)	310	705.953	1.174.102



Nr. cpt.	PASIV	Cod rd.	Sold la	
			Începutul perioadei de gestiune	Sfârșitul perioadei de gestiune
1	2	3	4	5
3.	Capital propriu			
	Capital social și suplimentar	320	5.400	5.400
	Rezerve	330	1.000	1.000
	Corecții ale rezultatelor anilor precedenți	340	X	
	Profit nerepartizat (pierdere neacoperită) al anilor precedenți	350		
	Profit net (pierdere netă) al perioadei de gestiune	360	X	1.145.740
	Profit utilizat al perioadei de gestiune	370	X	291.325
	Alte elemente de capital propriu	380		
	Total capital propriu (rd.320 + rd.330 + rd.340 + rd.350 + rd.360 - rd.370 + rd.380)	390		
			481.032	860.815
4.	Datorii pe termen lung			
	Credite bancare pe termen lung	400		
	Împrumuturi pe termen lung	410		
	Datorii pe termen lung privind leasingul financiar	420		
	Alte datorii pe termen lung	430		
	Total datorii pe termen lung (rd.400 + rd.410 + rd.420 + rd.430)	440		
5.	Datorii curente			
	Credite bancare pe termen scurt	450		
	Împrumuturi pe termen scurt	460		
	Datorii comerciale	470	1.349	9.131
	Datorii față de părțile afiliate	480		
	Avansuri primite curente	490		30.000
	Datorii față de personal	500	81.013	11.771
	Datorii privind asigurările sociale și medicale	510	3.021	2.805
	Datorii față de buget	520	13.538	133.580
	Venituri anticipate curente	530		
	Datorii față de proprietari	540		
	Finanțări și încasări cu destinație specială curente	550		
	Provizioane curente	560	126.000	126.000
	Alte datorii curente	570		
	Total datorii curente (rd.450 + rd.460 + rd.470 + rd.480 + rd.490 + rd.500 + rd.510 + rd.520 + rd.530 + rd.540 + rd.550 + rd.560 + rd.570)	580		
			224.921	313.287
	Total pasive (rd.390 + rd.440 + rd.580)	590	705.953	1.174.102



SITUAȚIA DE PROFIT ȘI PIERDERE

de la 01.01.2018 pînă la 31.12.2018

Indicatori	Cod rd.	Perioada de gestiune	
		precedentă	curentă
1	2	3	4
Venituri din vânzări	010	876.862	1.921.875
Costul vânzărilor	020	362.445	398.004
Profit brut (pierdere brută) (rd.010 – rd.020)	030	514.417	1.523.871
Alte venituri din activitatea operațională	040		
Cheltuieli de distribuire	050	34.743	
Cheltuieli administrative	060	182.473	221.918
Alte cheltuieli din activitatea operațională	070	1.049	423
Rezultatul din activitatea operațională: profit (pierdere) (rd.030 + rd.040 – rd.050 – rd.060 – rd.070)	080	296.152	1.301.530
Rezultatul din alte activități: profit (pierdere)	090		
Profit (pierdere) pînă la impozitare (rd.080 + rd.090)	100	296.152	1.301.530
Cheltuieli privind impozitul pe venit	110	35.513	155.790
Profit net (pierdere netă) al perioadei de gestiune (rd.100 – rd.110)	120	260.639	1.145.740

Anexa 3

SITUAȚIA MODIFICĂRILOR CAPITALULUI PROPRIU

de la 01.01.2018 pînă la 31.12.2018


Nr. d/o	Indicatori	Cod rd.	Sold la începutul perioadei de gestiune	Majorări	Diminuări	Sold la sfîrșitul perioadei de gestiune
1	2	3	4	5	6	7
1	Capital social și suplimentar					
	Capital social	010	5.400			5.400
	Capital suplimentar	020				
	Capital nevărsat	030	()	()	()	()
	Capital neînregistrat	040				
	Capital retras	050	()	()	()	()
	Total capital social și suplimentar (rd.010 + rd.020 + rd.030 + rd.040 + rd.050)	060	5.400			5.400
2	Rezerve					
	Capital de rezervă	070	1.000			1.000
	Rezerve statutare	080				0
	Alte rezerve	090				
	Total rezerve (rd.070 + rd.080 + rd.090)	100	1.000			1.000
3	Profit nerepartizat (pierdere neacoperită)					
	Corecții ale rezultatelor anilor precedenți	110				
	Profit nerepartizat (pierdere neacoperită) al anilor precedenți	120	474.632		474.632	
	Profit net (pierdere netă) al perioadei de gestiune	130	X	1.145.740		1.145.740
	Profit utilizat al perioadei de gestiune	140	X	(291.325,00)	()	(291.325,00)
	Rezultatul din tranziția la noile reglementări contabile	150				
	Total profit nerepartizat (pierdere neacoperită) (rd.110 + rd.120 + rd.130 + rd.140 + rd.150)	160	474.632	854.415	474.632	854.415
4	Alte elemente de capital propriu, din care	170				
	Diferențe din reevaluare	171				
	Subvenții entităților cu proprietate publică	172				
	Total capital propriu (rd.060 + rd.100 + rd.160 + rd.170)	180	481.032	854.415	474.632	860.815



SITUAȚIA FLUXURILOR DE NUMERAR

de la 01.01.2018 pînă la 31.12.2018

Indicatori	Cod rd.	Perioada de gestiune	
		precedentă	curentă
1	2	3	4
Fluxuri de numerar din activitatea operațională			
Încasări din vânzări	010	963.975	2.214.750
Plăți pentru stocuri și servicii procurate	020	301.406	629.942
Plăți către angajați și organe de asigurare socială și medicală	030	102.008	196.240
Dobânzi plătite	040		
Plata impozitului pe venit	050	29.756	41.270
Alte încasări	060	30.000	
Alte plăți	070	206.601	631.444
Fluxul net de numerar din activitatea operațională (rd.010 – rd.020 – rd.030 – rd.040 – rd.050 + rd.060 – rd.070)	080	354.204	715.854
Fluxuri de numerar din activitatea de investiții			
Încasări din vânzarea activelor imobilizate	090		
Plăți aferente intrărilor de active imobilizate	100		501.300
Dobânzi încasate	110		
Dividende încasate	120		
Alte încasări (plăți)	130		
Fluxul net de numerar din activitatea de investiții (rd.090 – rd.100 + rd.110 + rd.120 ± rd.130)	140		-501.300
Fluxuri de numerar din activitatea financiară			
Încasări sub formă de credite și împrumuturi	150		172.400
Plăți aferente rambursării creditelor și împrumuturilor	160		172.400
Dividende plătite	170		555.000
Încasări din operațiuni de capital	180		
Alte încasări (plăți)	190		
Fluxul net de numerar din activitatea financiară (rd.150 – rd.160 – rd.170 + rd.180 ± rd.190)	200		-555.000
Fluxul net de numerar total (± rd.080 ± rd.140 ± rd.200)	210	354.204	-340.446
Diferențe de curs valutar favorabile (nefavorabile)	220		
Sold de numerar la începutul perioadei de gestiune	230	40.659	394.863
Sold de numerar la sfârșitul perioadei de gestiune (± rd.210 ± rd.220 + rd.230)	240	394.863	54.417



Date generale

1. Certificat de înregistrare a entității, eliberat de Camera Înregistrării de Stat.
 Număr de înregistrare _____ Data înregistrării 05.04.2004 Seria _____ Număr _____
2. Capital social înregistrat de Camera Înregistrării de Stat:
 data 05.04.2004, suma _____ lei, inclusiv:
 1) cota statului _____ lei,
 2) cota deținătorilor a cel puțin 20% _____ lei,
 Modificări ulterioare:
 a) _____, suma _____ lei, inclusiv cota statului _____ lei,
 b) _____, suma _____ lei, inclusiv cota statului _____ lei,
3. Entitățile, activitatea cărora necesită licență, indică:
 Licența în vigoare:
) Număr _____, data eliberării _____
 Termen de valabilitate _____
 Tipul de activitate _____
 Organul care a eliberat licența _____
4. Numărul mediu scriptic al personalului în perioada de gestiune _____ 3 persoane, inclusiv pe categorii:
 1) personal administrativ _____ persoane,
 2) muncitori _____ 3 persoane,
5. Numărul personalului la 31.12.2018 _____ 3 persoane.
6. Remunerarea personalului entității în perioada de gestiune _____ 165.043 lei.
7. Remunerarea membrilor organelor de administrare, de conducere și supraveghere și alte angajamente apărute sau asumate în legătură cu pensiile membrilor actuali sau ale foștilor membri ai acestor organe, pe categorii _____ lei.
8. Avansurile și creditele acordate membrilor organelor specificate la pct.7 _____ lei, inclusiv rambursate _____ lei.
9. Valoarea activelor imobilizate și circulante, înregistrate în calitate de gaj¹
 1) valoarea de gaj _____ lei,
 2) valoarea contabilă _____ lei.
10. Numărul acțiunilor ordinare la finele perioadei de gestiune _____ unități.
11. Profit net (pierdere netă) a perioadei de gestiune pentru o acțiune ordinară:
 1) profit _____ lei,
 2) pierdere _____ lei.
12. Dividende calculate pentru o acțiune ordinară pentru perioada de gestiune:
 1) plătite _____ lei,
 2) planificate pentru plată _____ lei.
13. Valută străină disponibilă, recalculată în monedă națională a Republicii Moldova – total _____ lei,
 inclusiv (lei, denumirea și codul valutei):
) _____ codul valutei _____
14. Numerar legat – total _____ lei.

În rîndurile, în care se înscriu sumele de gaj, în toate coloanele prin fracție se reflectă:

- a) la numărător – valoarea de gaj;
 b) la numitor – valoarea contabilă



Informațiile privind activele imobilizate

de la 01.01.2018 pînă la 31.12.2018

Indicatori	Nr. rind	Existența la începutul perioadei (la costul de intrare)	Amortizarea acumulată la începutul perioadei	Deprecierea acumulată la începutul perioadei	Intrarea în cursul perioadei (la costul de intrare)	Ieșirea în cursul perioadei (la costul de intrare)	Existența la sfîrșitul perioadei (la costul de intrare)	Amortizarea acumulată la sfîrșitul perioadei	Deprecierea acumulată la sfîrșitul perioadei
	1	2	3	4	5	6	7	8	9
1. Imobilizări necorporale în curs de execuție	100								
2. Imobilizări necorporale în utilizare, total inclusiv:	200	8.250	2.939				8.250	5.256	
2.1 brevete și mărci	210								
2.2. licențe de activitate	220	8.250	2.939				8.250	5.256	
2.3. programe informatice	230								
3. Imobilizări corporale în curs de execuție	300								
4. Terenuri	400		x					x	
5. Mijloace fixe, total din care:	500	330.926	324.509		865.190	6.652	1.189.464	378.993	
5.1. clădiri	510								
5.2. construcții speciale	520								
5.3. mașini, utilaje, instalații de transmise	530								
inclusiv: tehnică de calcul	531								
5.4. mijloace de transport	540	311.440	311.440		865.190		1.176.630	369.119	
5.5. instrumente și inventar	550								
5.6. costuri ulterioare aferente obiectelor neînregistrate în bilanș	560								
5.7. mijloace fixe primite în leasing financiar	570								
5.8. mijloace fixe primite în gestiune economică	580								
5.9. alte mijloace fixe	590	19.486	13.069			6.652	12.834	9.874	
6. Resurse minierale	600								
Investiții imobiliare, total	700								

