

12 03 2019

Anexe la S.N.C.  
"Prezentarea situațiilor financiare"  
Aprobat de Ministerul Finanțelor  
al Republicii Moldova

## SITUAȚIILE FINANCIARE

pentru perioada 01 ianuară - 31 decembrie 20 18

Entitatea COLTRANSPE SRL  
(Denumirea completă) Cod CUII0 4 1 1 4 5 0 2 9

Sediul: MD 1 0 1 6 6 0 0 0 3 4 9 7 3  
mun Chisinau Cod IDNO  
Raionul (municipal, UTA), Localitatea Cod CUATM

or Singera str Dealul Leului 25  
str, nr., bl

Activitatea principală Cod CAEM, rev 2  
4 9 4 1 1 5  
Cod CAEM, editia 2005

Formă de proprietate Cod CFP  
1 5

Forma organizatorico-juridică Cod CFOJ  
5 3 0

Dale de contact: Tel. (022) 990881 e-mail  
WEB

Numele și coordonatele al contabilului-șef: DI (dna) Colun Victoria  
Tel. 022990881




Unitatea de măsură: leu

Anexa nr.8

## Notă informativă privind veniturile și cheltuielile clasificate după natură

Indicatori	Cod rd.	Perioada de gestiune	
		precedentă	curentă
	2	3	4
Venituri din vânzări	010	805 781	871 928
Alte venituri din activitatea operațională	020		
Venituri din alte activități	030	88	
<b>Total venituri</b> (rd.010 + rd.020 + rd.030)	040	805 869	871 928
Variația stocurilor	050		
Costul vânzărilor	060	281 745	343 434
Cheltuieli privind stocurile	070		
Cheltuieli cu personalul privind remunerarea muncii	080	9 103	57 931
Contribuții de asigurări sociale de stat obligatorii și prime de asigurare obligatorie de asistență medicală	090	3 458	14 403
Cheltuieli cu amortizarea și deprecierea activelor imobilizate	100	21	133 732
Alte cheltuieli	110	102 497	124 686
Cheltuieli din alte activități	120		
<b>Total cheltuieli</b> (rd.050 + rd.060 + rd.070 + rd.080 + rd.090 + rd.100 + rd.110 + rd.120)	130	396 824	674 186
Profit (pierdere) până la impozitare (rd 040 - rd 130)	140	409 045	197 742
Cheltuieli privind impozitul pe venit	150	56 083	22 834
Profit (pierdere) net al perioadei de gestiune (rd 140 - rd 150)	160	352 962	174 908



## BILANȚUL

Anexa 1

la 31 decembrie 2018

Nr. crt.	ACTIV	Codul rd.	Sold la	
			inceputul perioadei de gestiune	sfirsitul perioadei de gestiune
1	2	3	4	5
1	Active imobilizate	010		
	Imobilizări necorporale			
	Imobilizări corporale în curs de execuție	020	947 639	622 789
	Terenuri	030	627 940	627 940
	Mijloace fixe	040	14 278	446 760
	Resurse minerale	050		
	Active biologice imobilizate	060		
	Investiții financiare pe termen lung în prăzi neafiliate	070		
	Investiții financiare pe termen lung în părți afiliate	080		
	Investiții imobiliare	090		
	Creanțe pe termen lung	100		
	Avansuri acordate pe termen lung	110		
	Alte active imobilizate	120		
	Total active imobilizate (rd.010+rd.020+rd.030+rd.040+rd.050 +rd.060+rd.070+rd.080+rd.090+rd.100+rd.110+rd.120)	130	1 589 857	1 697 489
2	Active circulante	140	34 976	145 082
	Materiale			
	Active biologice circulante	150		
	Obiecte de mică valoare și scurtă durată	160	333	8 938
	Producția în curs de execuție și produse	170		
	Mărfuri	180		
	Creanțe comerciale	190	17 420	64 202
	Creanțe ale părților afiliate	200		
	Avansuri acordate curente	210	247	118
	Creanțe ale bugetului	220	100 606	87 145
	Creanțe ale personalului	230	143	664
	Alte creanțe curente	240		
	Numerar în casierie și la conturi curente	250	117 143	117 584
	Alte elemente de numerar	260		
	Investiții financiare curente în părți neafiliate	270		
	Investiții financiare curente în părți afiliate	280		
	Alte active circulante	290	825	654
	Total active circulante (rd.140+rd.150+rd.160+rd.170+rd.180+rd.190+rd.200+ rd.210+rd.220+rd.230+rd.240+rd.250+rd.260+rd.270+ rd.280+rd.290)	300	271 693	424 387
	Total active (rd.130+rd.300)	310	1 861 550	2 121 876



PASIV				
3	Capital propriu	320	5 000	5 000
	Capital social i suplimentar			
	Rezerve	330		
	Corecții ale rezultatelor anilor precedenți	340	X	
	Profit nerepartizat (pierdere neacoperită) al anilor precedenți	350	351 018	351 018
	Profit net (pierdere netă) al perioadei de gestiune	360	X	197 742
	Profit utilizat al perioadei de gestiune	370	X	
	Alte elemente de capital propriu	380		
	Total capital propriu (rd.320+rd.330+rd.340+rd.350+rd.360+rd.370+rd.380)	390	356 018	553 760
4	Datorii pe termen lung	400		
	Credite bancare pe termen lung			
	Imprumuturi pe termen lung	410		
	Datorii pe termen lung privind leasingul financiar	420		
	Alte datorii pe termen lung	430		
	Total datorii pe termen lung (rd.400+rd.410+rd.420+rd.430)	440		
5	Datorii curente	450		
	Credite bancare pe termen scurt			1 387 010
	Imprumuturi pe termen scurt	460	1 380 010	
	Datorii comerciale	470	57 400	100 441
	Datorii față de părțile afiliate	480		
	Avansuri primite curente	490	5	54 595
	Datorii față de personal	500	11 198	22 718
	Datorii privind asigurările sociale și medicale	510	690	2 654
	Datorii față de buget	520	56 123	200
	Venituri anticipate curente	530		
	Datorii față de proprietari	540		
	Finanțări și încasări cu destinație specială curente	550		
	Provizioane curente	560		
	Alte datorii curente	570	106	498
	Total datorii curente (rd.440+rd.450+rd.460+rd.470+rd.480+rd.490+rd.500+rd.510+rd.520+rd.530+rd.540+rd.550+rd.560+rd.570)	580	1 505 532	1 568 116
	Total pasive (rd.390+rd.440+rd.580)	590	1 861 550	2 121 876

Anexa 2

## SITUAȚIA DE PROFIT ȘI PIERDERE

de la 1 Ianuarie 2018 pana la 31 decembrie 2018

Indicatori	Cod rd.	Perioada de gestiune	
		precedentă	curentă
1	2	3	4
Venituri din vânzări	010	805 781	871 928
Costul vânzărilor	020	281 745	343 434
Profit brut (pierdere brută) (rd.010-rd.020)	030	524 036	528 494
Alte venituri din activitatea operațională	040		
Cheltuieli de distribuție	050	62 580	170 487
Cheltuieli administrative	060	52 499	160 265
Alte cheltuieli din activitatea operațională	070		
Rezultatul din activitatea operațională: profit (pierdere) (rd.030+rd.040-rd.050-rd.060-rd.070)	080	408 957	197 742
Rezultatul din alte activități: profit (pierdere)	090	88	
Profit (pierdere) până la impozitare (rd.080+rd.090)	100	409 045	197 742
Cheltuieli privind impozitul pe venit	110	56 083	22 834
Profit net (pierdere netă) al perioadei de gestiune (rd.100-rd.110)	120	352 962	174 908

Anexa 3

## SITUAȚIA MODIFICĂRILOR CAPITALULUI PROPRIU

de la \_\_\_\_\_ pana la \_\_\_\_\_

Nr. d/o	Indicatori	Cod rd.	Sold la începutul perioadei de gestiune	Majorări	Diminuări	Sold la sfârșitul perioadei de gestiune
1	2	3	4	5	6	7
1	<b>Capital social și suplimentar</b>	010	5 000			5 000
	Capital social	020				
	Capital suplimentar	030				
	Capital nevărsat	040				
	Capital neînregistrat	050				
	Capital retras	060	5 000			5 000
2	<b>Rezerve</b>	070				
	Capital de rezervă	080				
	Rezerve statutare	090				
	Alte rezerve	100				
	Total rezerve (rd.070+rd.080+rd.090)	110				
3	<b>Profit nerepartizat (pierdere neacoperită)</b>	120	351 018			351 018
	Corecții ale rezultatelor anilor precedenți	130	X			
	Profit net (pierdere netă) al perioadei de gestiune	140	X		174 908	174 908
	Profit utilizat al perioadei de gestiune	150	X			
	Rezultatul din tranziția la noile reglementări contabile	160	351 018		174 908	525 926
4	<b>Alte elemente de capital propriu, din care:</b>	170		6 406 697	6 972 912	
	Diferențe din reevaluare	171				
	Subvenții entităților cu proprietate publică	172				
	Total capital propriu (rd.060+rd.100+rd.160+rd.170)	180	356 018	6 406 697	7 147 820	530 926

## SITUAȚIA FLUXURILOR DE NUMERAR

de la \_\_\_\_\_ pana la \_\_\_\_\_




Anexa 4

## SITUAȚIA FLUXURILOR DE NUMERAR

de la \_\_\_\_\_ pana la \_\_\_\_\_


Indicatori	Cod rd.	Perioada de gestiune	
		precedentă	curentă
1	2	3	4
Fluxuri de numerar din activitatea operațională	010	953 522	1 054 122
Încasări din vânzări			
Plăți pentru stocuri și servicii procurate	020	983 431	907 711
Plăți către angajați și organe de asigurare socială și medicală	030	12 561	84 924
Dobinzi plătite	040		
Plata impozitului pe venit	050		
Alte încasări	060	552 070	52 893
Alte plăți	070	773 099	120 939
Fluxul net de numerar din activitatea operațională (rd.010-rd.020-rd.030-rd.040-rd.050+rd.060-rd.070 )	080	-263499	(6 559)
Fluxuri de numerar din activitatea de investiții			
Încasări din vânzarea activelor imobilizate	090		
Plăți aferente intrărilor de active imobilizate	100		
Dobinzi încasate	110		
Dividende încasate	120		
Alte încasări (plăți)	130		
Fluxul net de numerar din activitatea de investiții (rd.090-rd.100+rd.110+rd.120±rd.130)	140		
Fluxuri de numerar din activitatea financiară			
Încasări sub form de credite și împrumuturi	150	380 000	7 000
Plăți aferente rambursării creșterilor și împrumuturilor	160		
Dividende plătite	170		
Încasări din operațiuni de capital	180		
Alte încasări (plăți)	190		
Fluxul net de numerar din activitatea financiară (rd.150-rd.160-rd.170+rd.180±rd.190)	200	380 000	7 000
Fluxul net de numerar total (±rd.080±rd.140±rd.200 )	210	116 501	441
Diferențe de curs valutar favorabile (nefavorabile)	220	(314)	
Sold de numerar la începutul perioadei de gestiune	230	956	117 143
Sold de numerar la sfârșitul perioadei de gestiune (±rd.210±rd.220+rd.230)	240	117 143	117 584



Date generale

1. Certificat de înregistrare a entității, eliberat de Camera Înregistrării de Stat.  
Număr de înregistrare 1016100034993 Data înregistrării 28.10.16 Seria \_\_\_\_\_ Număr \_\_\_\_\_
2. Capital social înregistrat de Camera Înregistrării de Stat:  
data "\_\_\_\_" \_\_\_\_\_, suma 5000, 0. lei, inclusiv:  
1) cota statului \_\_\_\_\_ lei,  
2) cota deținătorilor a cel puțin 20% \_\_\_\_\_ lei.  
Modificări ulterioare:  
a) "\_\_\_\_" \_\_\_\_\_, suma \_\_\_\_\_ lei, inclusiv cota statului \_\_\_\_\_ lei,  
b) "\_\_\_\_" \_\_\_\_\_, suma \_\_\_\_\_ lei, inclusiv cota statului \_\_\_\_\_ lei.
3. Entitățile, activitatea cărora necesită licență, indică:  
Licența în vigoare:  
1) Număr \_\_\_\_\_, data eliberării \_\_\_\_\_  
Termen de valabilitate \_\_\_\_\_  
Tipul de activitate \_\_\_\_\_  
Organul care a eliberat licența \_\_\_\_\_  
2) Număr \_\_\_\_\_, data eliberării \_\_\_\_\_  
Termen de valabilitate \_\_\_\_\_  
Tipul de activitate \_\_\_\_\_  
Organul care a eliberat licența \_\_\_\_\_  
3) Număr \_\_\_\_\_, data eliberării \_\_\_\_\_  
Termen de valabilitate \_\_\_\_\_  
Tipul de activitate \_\_\_\_\_  
Organul care a eliberat licența \_\_\_\_\_
4. Numărul mediu scriptic al personalului în perioada de gestiune 3 persoane, inclusiv pe categorii:  
1) personal administrativ 2 persoane,  
2) muncitori 1 persoane.
5. Numărul personalului la 31 decembrie 20 18 4 persoane.
6. Remunerarea personalului entității în perioada de gestiune 57931, 0 lei.
7. Remunerarea membrilor organelor de administrare, de conducere și supraveghere și alte angajamente apărute sau asumate în legătură cu pensiile membrilor actuali sau ale foștilor membri ai acestor organe, pe categorii \_\_\_\_\_ lei.
8. Avansurile și creditele acordate membrilor organelor specificate la pct.7 \_\_\_\_\_ lei, inclusiv rambursate \_\_\_\_\_ lei.
9. Valoarea activelor imobilizate și circulante, înregistrate în calitate de gaj<sup>1</sup>  
1) valoarea de gaj \_\_\_\_\_ lei,  
2) valoarea contabilă \_\_\_\_\_ lei.
10. Numărul acțiunilor ordinare la finele perioadei de gestiune \_\_\_\_\_ unități.
11. Profit net (pierdere netă) a perioadei de gestiune pentru o acțiune ordinară:  
1) profit \_\_\_\_\_ lei \_\_\_\_\_ bani,  
2) pierdere \_\_\_\_\_ lei \_\_\_\_\_ bani.
12. Dividende calculate pentru o acțiune ordinară pentru perioada de gestiune:  
1) plătite \_\_\_\_\_ lei \_\_\_\_\_ bani,  
2) planificate pentru plată \_\_\_\_\_ lei \_\_\_\_\_ bani.
13. Valută străină disponibilă, recalculată în monedă națională a Republicii Moldova – total \_\_\_\_\_ lei, inclusiv (lei, denumirea și codul valutei):  
1) \_\_\_\_\_  
2) \_\_\_\_\_  
3) \_\_\_\_\_
14. Numerar legat – total \_\_\_\_\_ lei.

<sup>1</sup> În rândurile, în care se înscriu sumele de gaj, în toate coloanele prin fracție se reflectă:  
a) la numărător - valoarea de gaj;  
b) la numitor - valoarea contabilă



Anexa 9

**NOTĂ INFORMATIVĂ**  
privind relațiile cu nerezidenții

Tabelul I

Creanțe, investiții financiare și datorii pe termen lung aferente *fondatorilor nerezidenți*

Indicatori	Cod rd./ cod țară	Sold la începutul perioadei de gestiune	Modificări în perioada de gestiune			Sold la sfârșitul perioadei de gestiune
			Intrări/ majorări	Leșiri/ diminuări	Diferențe de curs valutar	
1	2	3	4	5	6	7
Creanțe și investiții financiare pe termen lung – total	010					
Creanțe comerciale, inclusiv pe țări:	020					
-						
-						
-						
Avansuri acordate, inclusiv pe țări:	030					
-						
-						
-						
Împrumuturi acordate și creanțe privind leasingul financiar, inclusiv pe țări:	040					
-						
-						
-						
Alte creanțe și investiții financiare, inclusiv pe țări:	050					
-						
-						
-						
Datorii pe termen lung – total	060					
Datorii comerciale, inclusiv pe țări:	070					
-						
-						
-						
Avansuri primite, inclusiv pe țări:	080					
-						
-						
-						
Credite bancare, împrumuturi și datorii privind leasingul financiar, inclusiv pe țări:	090					
-						
-						
-						
Alte datorii, inclusiv pe țări:	100					
-						
-						
-						

Rd.010= rd.020 + rd.030 + rd.040 + rd.050

Rd.060= rd.070 + rd.080 + rd.090 + rd.100

Col.7 = col.3+col.4-col.5+col.6



Tabelul 2


Creanțe, investiții financiare și datorii pe termen lung aferente nerezidenților. *cu excepția fondatorilor*

Indicatori	Cod rd./ cod țară	Sold la începutul perioadei de gestiune	Modificări în perioada de gestiune			Sold la sfârșitul perioadei de gestiune
			Intrări/ majorări	Ieșiri/ diminuări	Diferențe de curs valutar	
1	2	3	4	5	6	7
Creanțe și investiții financiare pe termen lung – total	010					
Creanțe comerciale, inclusiv pe țări:	020					
-						
-						
-						
Avansuri acordate, inclusiv pe țări:	030					
-						
-						
-						
Împrumuturi acordate și creanțe privind leasingul financiar, inclusiv pe țări:	040					
-						
-						
-						
Depozite, inclusiv pe țări:	050					
-						
-						
-						
Alte creanțe și investiții financiare, inclusiv pe țări:	060					
-						
-						
-						
Datorii pe termen lung – total	070					
Datorii comerciale, inclusiv pe țări:	080					
-						
-						
-						
Avansuri primite, inclusiv pe țări:	090					
-						
-						
-						
Credite bancare, împrumuturi și datorii privind leasingul financiar, inclusiv pe țări:	100					
-						
-						
-						
Alte datorii, inclusiv pe țări:	110					
-						
-						
-						

Rd.010= rd.020 + rd.030 + rd.040 + rd.050 + rd.060

Rd.070= rd.080 + rd.090 + rd.100 + rd.110

Col.7 = col.3+col.4-col.5=col.6






Табелul 3

Creanțe, investiții financiare și datorii curente aferente fondatorilor nerezidenți

Indicatori	Cod rd / cod fără	Sold la începutul perioadei de gestiune		Modificări în perioada de gestiune			Sold la sfârșitul perioadei de gestiune		
		La care termenul de plată nu a sosit sau este expirat până la un an	Termenul expirat mai mult de un an	Intrări/majorări	Transferări din active și datorii pe termen lung în active și datorii curente	Ieșiri/diminuări	Diferențe de curs valutar	La care termenul de plată nu a sosit sau este expirat până la un an	Termenul expirat mai mult de un an
		3	4	Total	6	7	8	9	10
Creanțe și investiții financiare curente - total	010			5					
Creanțe comerciale, inclusiv pe lângă	020								
-									
-									
Avansuri acordate, inclusiv pe lângă	030								
-									
-									
Împrumuturi acordate și creanțe privind leasingul financiar, inclusiv pe lângă	040								
-									
-									
Alte creanțe și investiții financiare, inclusiv pe lângă	050								
-									
-									
Datorii curente - total	060								
Datorii comerciale, inclusiv pe lângă	070								
-									
-									
Avansuri primite, inclusiv pe lângă	080								
-									
-									
Credite bancare, împrumuturi și datorii privind leasingul financiar, inclusiv pe lângă	090								
-									
-									
Datorii privind dividendele calculate, inclusiv pe lângă	100								
-									
-									
Alte datorii, inclusiv pe lângă	110								



Tabelul 4

Creanțe, investiții financiare și datorii curente aferente rezidenților, cu excepția fondatorilor

Indicații	Cod rd./cod țară	Sold la începutul perioadei de gestiune		Modificări în perioada de gestiune			Sold la sfârșitul perioadei de gestiune		
		La care termenul de plată nu a sosit sau este expirat până la un an	Termenul expirat mai mult de un an	Intrări/majorări	Transferări din active și datorii pe termen lung în active și datorii curente	Leșiri/diminuări	Diferențe de curs valutar	La care termenul de plată nu a sosit sau este expirat până la un an	Termenul expirat mai mult de un an
1	2	3	4	5	6	7	8	9	10
Creanțe și investiții financiare curente – total	010								
Creanțe comerciale, inclusiv pe țări:	020								
-									
Avansuri acordate, inclusiv pe țări:	030								
-									
Impunuturi acordate și creanțe privind leasingul financiar, inclusiv pe țări:	040								
-									
Depozite, inclusiv pe țări:	050								
-									
Alte creanțe și investiții financiare, inclusiv pe țări:	060								
-									
Datorii curente – total	070								
Datorii comerciale, inclusiv pe țări:	080								
-									
Avansuri primite, inclusiv pe țări:	090								
-									
Credite bancare, împrumuturi și datorii privind leasingul financiar, inclusiv pe țări:	100								
-									
Alte datorii, inclusiv pe țări:									



RD 10 - rd 020 + rd 030 + rd 040  
 RD 670 - rd 080 + rd 090 + rd 100  
 Col. 10 - 10) = col. (3-4) + col. 5 - 10

Tabelul 5

Investiții financiare în străinătate și participarea nerezidenților în capitalul social

Indicatori	Cod rd./ cod țară	Sold la începutul perioadei de gestiune	Intrări/ majorări	Ieșiri/ diminuări	Sold la sfârșitul perioadei de gestiune
1	2	3	4	5	6
<b>Investiții financiare</b>	010				
Cote de participație și acțiuni de pînă la 10% inclusiv, în capitalul social al entităților nerezidente, inclusiv pe țări:	020				
-					
-					
-					
Cote de participație și acțiuni de peste 10% în capitalul social al entităților nerezidente, inclusiv pe țări:	030				
-					
-					
-					
<b>Capital social</b>	040				
Cote de participație și acțiuni de pînă la 10% inclusiv, inclusiv pe țări:	050				
-					
-					
-					
Cote de participație și acțiuni de peste 10%, inclusiv pe țări:	060				
-					
-					
-					

Rd.010 - rd.020 + rd.030  
 Rd.040 - rd.050 + rd.060  
 Col.6 = col.3+col.4+col.5

Tabelul 7

Bunuri ale nerezidenților înregistrate în conturi extrabilanțiere

Indicatori	Cod rd./ cod țară	Sold la începutul perioadei de gestiune	Intrări/ diminuări	Ieșiri/ micșorări	Sold la sfârșitul perioadei de gestiune
1	2	3	4	5	6
Bunuri primite în baza contractelor de comision, inclusiv pe țări	010				
-					
-					
-					
Bunuri primite spre prelucrare, inclusiv pe țări	020				
-					
-					
-					
Bunuri obținute din materialele prelucrate, inclusiv pe țări	030				
-					
-					
-					

Col.6 = col.3+col.4+col.5



Tabelul 6

Venituri și cheltuieli aferente tranzacțiilor cu nerezidenții

Indicatori	Cod rd / cod țară	Perioada de gestiune	
		precedentă	curentă
1	2	3	4
Venituri – total	010		
Venituri aferente bunurilor procurate și vândute peste hotare fără trecerea frontierei de stat a Republicii Moldova, inclusiv pe țări	020		
-			
-			
Venituri din dobânzi aferente activității operaționale și altor activități, inclusiv pe țări	030		
-			
-			
Venituri din dividende și participații în alte entități, inclusiv pe țări	040		
-			
-			
Venituri din decontarea datoriilor cu termenul de prescripție expirat, inclusiv pe țări	050		
-			
-			
Alte venituri, inclusiv pe țări	060		
-			
-			
Cheltuieli – total	070		
Cheltuieli aferente bunurilor procurate și vândute peste hotare fără trecerea frontierei de stat a Republicii Moldova, inclusiv pe țări	080		
-			
-			
Cheltuieli privind dobânzile, inclusiv pe țări	090		
-			
-			
Cheltuieli și provizioane aferente creanțelor comerciale și altor creanțe compromise, inclusiv pe țări	100		
-			
-			
Alte cheltuieli, inclusiv pe țări	110		
-			
-			

Rd.010= rd.020 + rd.030 + rd.040 + rd.050 + rd.060  
 Rd.070= rd.080 + rd.090 + rd.100 + rd.110

Persoanele responsabile de semnarea rapoartelor financiare ale entității

\_\_\_\_\_



\* conform art.36 din Legea contabilității

Anexa 7 la SNC  
„Prezentarea situațiilor financiare”

Anexa 2. Informații cerute de Standardele Naționale de Contabilitate

1. Informațiile privind activele imobilizate									
Indicatori	Nr. rând	Existența la începutul perioadei (la costul de intrare)	Amortizarea acumulată la începutul perioadei	Deprecierea acumulată la începutul perioadei	Intrarea în cursul perioadei (la costul de intrare)	Ieșirea în cursul perioadei (la costul de intrare)	Existența la sfârșitul perioadei (la costul de intrare)	Amortizarea acumulată la sfârșitul perioadei	Deprecierea acumulată la sfârșitul perioadei
	1	2	3	4	5	6	7	8	9
A									
1. Imobilizări necorporale în curs de execuție (111)	100								
2. Imobilizări necorporale în utilizare, total (112)	200								
inclusiv:									
2.1. brevete și mărci (1122)	210								
2.2. licențe de activitate (1124)	220								
2.3. programe informatice (1125)	230								
3. Imobilizări corporale în curs de execuție (121)	300	947 639,0			241364	66084	622989		
4. Terenuri (122)	400	627 940	x				627940	x	
5. Mijloace fixe, total (123)	500								
din care:									
5.1. clădiri (1231)	510								
5.2. construcții speciale (1232)	520				25833		25833	7,0	
5.3. mașini, utilaje, instalații de transmisie (1233)	530								
inclusiv:									
tehnică de calcul	531								
5.4. mijloace de transport (1234)	540				334715,0		334715,0	113679	
5.5. instrumente și inventar (1235)	550								
5.6. costuri ulterioare aferente obiectelor neînregistrate în bilanș (1236)	560								
5.7. mijloace fixe primite în contabilitate (1237)	570								
5.8. mijloace fixe primite (1238)	580								
5.9. alte mijloace fixe (1239)	590	14278			5687		19965	68	
6. Resurse minerale (125)									
7. Investiții imobiliare, total (151)									



Anexa 2. Informații cerute de Standardele Naționale de Contabilitate

1. Informațiile privind activele imobilizate									
Indicatori	Nr. rând	Existența la începutul perioadei (la costul de intrare)	Amortizarea acumulată la începutul perioadei	Deprecierea acumulată la începutul perioadei	Intrarea în cursul perioadei (la costul de intrare)	Ieșirea în cursul perioadei (la costul de intrare)	Existența la sfârșitul perioadei (la costul de intrare)	Amortizarea acumulată la sfârșitul perioadei	Deprecierea acumulată la sfârșitul perioadei
	1	2	3	4	5	6	7	8	9
A									
1. Imobilizări necorporale în curs de execuție (111)	100								
2. Imobilizări necorporale în utilizare, total (112)	200								
inclusiv:									
2.1. brevete și mărci (1122)	210								
2.2. licențe de activitate (1124)	220								
2.3. programe informatice (1125)	230								
3. Imobilizări corporale în curs de execuție (121)	300	947 639,0			241364	362244	622984		
4. Terenuri (122)	400	627 940	x				627940	x	
5. Mijloace fixe, total (123)	500								
din care:									
5.1. clădiri (1231)	510								
5.2. construcții speciale (1232)	520				25833		25833	7,0	
5.3. mașini, utilaje, instalații de transmisie (1233)	530								
inclusiv:									
tehnică de caleul	531								
5.4. mijloace de transport (1234)	540				53470,0		53470,0	113673	
5.5. instrumente și inventar (1235)	550								
5.6. costuri ulterioare aferente obiectelor înregistrate în bilanș (1236)	560								
5.7. mijloace fixe primite în schimb (1237)	570								
5.8. mijloace fixe primite (1238)	580								
5.9. alte mijloace fixe (1239)	590	14248					19963		
6. Resurse minerale (125)	600								
7. Investiții imobiliare, total (151)	700								

