

corespunde originalului
1.07.20

Anexe la SNC
"Prezentarea situațiilor financiare"
Aprobat de Ministerul Finanțelor
al Republicii Moldova

29.06.2020
Data primirii

SITUAȚIILE FINANCIARE

pentru perioada _____ anual _____ 20 19

Entitatea S.R.L. "Alexidar Grup"
(Denumirea completă)

Societatea cu Raspundere Limitata "Alexidar Grup" SRL

Cod IDNO

Sediul: MD -6812, mun Chisinau, com. Bacioi, str.Garofita, 9
Cod poștal Raionul (municipiul, UTA), Localitatea

Activitatea principală Servicii constructie

Forma de proprietate privata

Forma organizatorico-juridică Societatea cu Raspundere Limitata

Date de contact: Tel. 022-382-928 e-mail alexidargrup@gmail.com
WEB _____

Numele și coordonatele al contabilului-șef: Dl (dna) Doaga Elena
Tel. 069070913

40861640
Cod CUIIO
1012600031745

5511
Cod CUATM

4299
Cod CAEM, rev.2

Cod CAEM, ediția 2005

15
Cod CFP


530
Cod CFOJ

Unitatea de măsură: leu

Anexa 8


Notă informativă privind veniturile și cheltuielile clasificate după natură

Indicatori	Cod rd.	Perioada de gestiune	
		precedentă	curentă
1	2	3	4
Venituri din vânzări (611)	10	5 339 464	4 401 258
Alte venituri din activitatea operațională (612)	20	3 168	0
Venituri din alte activități (621,622,623)	30	0	0
Total venituri (rd.010 + rd.020 + rd.030)	40	5 342 632	4 401 258
Variația stocurilor	50		
Costul vânzărilor (711)	60	3 849 067	2 918 329
Cheltuieli privind stocurile	70		
Cheltuieli cu personalul privind remunerarea muncii (713.1 заработная плата)	80	384 211	443 757
Contribuții de asigurări sociale de stat obligatorii și prime de asigurare obligatorie de asistență medicală (713.1 соц. И мед. Страхование)	90	102 973	99 845
Cheltuieli cu amortizarea și deprecierea activelor imobilizate (713.2 амортизация МА)	100	108 776	104 809
Alte cheltuieli (прочие 712,713,714)	110	251 751	154 391
Cheltuieli din alte activități (721,722,723)	120	4 133	0
Total cheltuieli (rd.050 + rd.060 + rd.070 + rd.080 + rd.090 + rd.100 + rd.110 + rd.120)	130	4 700 911	3 721 131
Profit (pierdere) pînă la impozitare (rd.040 - rd.130)	140	641 721	680 127
Cheltuieli privind impozitul pe venit (731)	150	81 113	89 947
Profit (pierdere) net al perioadei de gestiune (rd.140 - rd.150)	160	560 608	590 180



Anexa 1
BILANȚUL
 la 31 decembrie 2019

Nr. cpt.	ACTIV	Cod rd.	Sold la	
			Începutul perioadei de gestiune	Sfârșitul perioadei de gestiune
		3	4	5
1				
	Active imobilizate	10	0	0
	Imobilizări necorporale (111 + 112 - 113 - 114)	20		
	Imobilizări corporale în curs de execuție (121 - 127)	30		
	Terenuri (122 - 128)	40	360 028	313 827
	Mijloace fixe (123 - 124 - 129)	50		
	Resurse minerale (125 - 126)	60		
	Active biologice imobilizate (131 + 132 - 133)	70		
	Investiții financiare pe termen lung în părți neafiliate (141)	80		
	Investiții financiare pe termen lung în părți afiliate (142)	90		
	Investiții imobiliare (151 - 152)	100		
	Creanțe pe termen lung (161)	110		
	Avansuri acordate pe termen lung (162)	120		
	Alte active imobilizate (171 + 172)			
	Total active imobilizate (rd.010 + rd.020 + rd.030 + rd.040 + rd.050 + rd.060 + rd.070 + rd.080 + rd.090 + rd.100 + rd.110 + rd.120)	130	360 028	313 827
2.	Active circulante			
	Materiale (211)	140	330 543	551 950
	Active biologice circulante (212)	150		
	Obiecte de mică valoare și scurtă durată (213 - 214)	160	30 147	34 397
	Producția în curs de execuție și produse (215 + 216)	170	0	
	Mărfuri (217)	180	0	
	Creanțe comerciale (221 + 222)	190	413 922	806 368
	Creanțe ale părților afiliate (223)	200	0	0
	Avansuri acordate curente (224)	210	60 438	44 397
	Creanțe ale bugetului (225)	220	7 533	66 645
	Creanțe ale personalului (226)	230	290 000	419 000
	Alte creanțe curente (231 + 232 + 233 + 234)	240	169 991	37 700
	Numerar în casierie și la conturi curente (241 + 242 + 243 + 244 + 245)	250	1 132 531	226 441
	Alte elemente de numerar (246)	260	0	
	Investiții financiare curente în părți neafiliate (251)	270	513	513
	Investiții financiare curente în părți afiliate (252)	280	0	0
	Alte active circulante (261 + 262)	290	158	10 879
	Total active circulante (rd.140 + rd.150 + rd.160 + rd.170 + rd.180 + rd.190 + rd.200 + rd.210 + rd.220 + rd.230 + rd.240 + rd.250 + rd.260 + rd.270 + rd.280 + rd.290)	300	2 435 776	2 198 290
	Total active (rd.130 + rd.300)	310	2 795 804	2 512 117




SITUAȚIA DE PROFIT ȘI PIERDERE
de la 01.01.2019 pînă la 31.12.2019

Indicatori	Cod rd.	Perioada de gestiune	
		precedentă	curentă
1	2	3	4
Venituri din vânzări (611)	10	5 339 464	4 401 258
Costul vânzărilor (711)	20	4 370 156	3 494 337
Profit brut (pierdere brută) (rd.010 – rd.020)	30	969 308	906 921
Alte venituri din activitatea operațională (612)	40	3 168	0
Cheltuieli de distribuie (712)	50		0
Cheltuieli administrative (713)	60	301 262	223 930
Alte cheltuieli din activitatea operațională (714)	70	25 360	2 864
Rezultatul din activitatea operațională: profit (pierdere) (rd.030 + rd.040 – rd.050 – rd.060 – rd.070)	80	645 854	680 127
Rezultatul din alte activități: profit (pierdere) ((621-721)+(622-722)+(623-723))	90	-4 133	0
Profit (pierdere) pînă la impozitare (rd.080 + rd.090)	100	641 721	680 127
Cheltuieli privind impozitul pe venit (731)	110	81 113	89 947
Profit net (pierdere netă) al perioadei de gestiune (rd.100 – rd.110)	120	560 608	590 180

Anexa 3

SITUAȚIA MODIFICĂRILOR CAPITALULUI PROPRIU
de la 01.01.2019 pînă la 31.12.2019

Nr. d/o	Indicatori	Cod rd.	Sold la începutul perioadei de gestiune	Majorări	Diminuări	Sold la sfîrșitul perioadei de gestiune
1	2	3	4	5	6	7
	Capital social și suplimentar					5 400
	Capital social	10	5 400			0
	Capital suplimentar	20	0			0
	Capital nevărsat	30	()	()	()	()
	Capital neînregistrat	40				0
	Capital retras	50	()	()	()	()
	Total capital social și suplimentar (rd.010 + rd.020 + rd.030 + rd.040 + rd.050)	60	5 400	0	0	5 400
	Rezerve					
	Capital de rezervă	70				
	Rezerve statutare	80				
	Alte rezerve	90	0			0
	Total rezerve (rd.070 + rd.080 + rd.090)	100	0		0	0
	Profit nerepartizat (pierdere neacoperită)					
	Corecții ale rezultatelor anilor precedenți	110		21 200	0	21 200
	Profit nerepartizat (pierdere neacoperită) al anilor precedenți	120	249 583		0	249 583
	Profit net (pierdere netă) al perioadei de gestiune	130	X	590 180	0	590 180
	Profit utilizat al perioadei de gestiune	140	X	-40 000	()	-40 000
	Rezultatul din tranziția la noile reglementări contabile	150				
	Total profit nerepartizat (pierdere neacoperită) (rd.110 + rd.120 + rd.130 + rd.140 + rd.150)	160	249 583	571 380	0	820 963
	Alte elemente de capital propriu, din care					
	Diferențe din reevaluare	170				
	Subvenții entităților cu proprietate publică	172				
	Total capital propriu (rd.060 + rd.100 + rd.160 + rd.170)	180	254 983	571 380	0	826 363



Nr. cpt.	PASIV	Cod rd.	Sold la	
			Începutul perioadei de gestiune	Sfârșitul perioadei de gestiune
1	2	3	4	5
3.	Capital propriu	320	5 400	5 400
	Capital social și suplimentar (311 + 312 - 313 - 314)	330	0	0
	Rezerve (321 + 322 + 323)	340	x	21 200
	Corecții ale rezultatelor anilor precedenți (331)	350	249 583	249 583
	Profit nerepartizat (pierdere neacoperită) al anilor precedenți (332)	360	x	590 180
	Profit net (pierdere netă) al perioadei de gestiune (333)	370	x	-40 000
	Profit utilizat al perioadei de gestiune (334)	380		
	Alte elemente de capital propriu (335 + 341 + 342 + 343)	380		
	Total capital propriu	390	254 983	826 363
	(rd.320 + rd.330 + rd.340 + rd.350 + rd.360 - rd.370 + rd.380)			
4.	Datorii pe termen lung			
	Credite bancare pe termen lung (411)	400	0	0
	Împrumuturi pe termen lung (412)	410		
	Datorii pe termen lung privind leasingul financiar (413)	420		
	Alte datorii pe termen lung (421 + 422 + 423 + 424 + 425 + 426 + 427 + 428)	430	0	0
	Total datorii pe termen lung	440	0	0
(rd.400 + rd.410 + rd.420 + rd.430)				
5.	Datorii curente			
	Credite bancare pe termen scurt (511)	450		
	Împrumuturi pe termen scurt (512)	460	887 200	685 500
	Datorii comerciale (521)	470	1 239 434	898 916
	Datorii față de părțile afiliate (522)	480		0
	Avansuri primite curente (523)	490	27 200	26 200
	Datorii față de personal (531 + 532)	500	0	
	Datorii privind asigurările sociale și medicale (533)	510	46 020	4 498
	Datorii față de buget (534)	520	340 967	70 640
	Venituri anticipate curente (535)	530	0	0
	Datorii față de proprietari (536)	540		
	Finanțări și încasări cu destinație specială curente (537)	550		0
	Provizioane curente (538)	560		0
	Alte datorii curente (541 + 542 + 543 + 544)	570	0	0
	Total datorii curente	580	2 540 821	1 685 754
(rd.450 + rd.460 + rd.470 + rd.480 + rd.490 + rd.500 + rd.510 + rd.520 + rd.530 + rd.540 + rd.550 + rd.560 + rd.570)				
Total pasive	590	2 795 804	2 512 117	
(rd.390 + rd.440 + rd.580)				

