

Data primirii 14.03.2019 16:37:11Anexe la SNC
"Prezentarea situațiilor
financiare"
Aprobat de Ministerul Finanțelor
al Republicii Moldova**SITUAȚIILE FINANCIARE**pentru perioada 01.01.2018 31.12.2018

Entitatea SA COMPANIA ELECTRICA
(Denumirea completă)

37425527 1003600092733
(Cod CUII) (Cod IDNO)

Sediul: MD MD-2002 MUN.CHIȘINĂU; MUN.CHIȘINĂU SEC.BOTANICA 110
(Cod poștal) Raionul (municipiul, UTA); Localitatea
PLAIULUI, 2, , of. Cod CUATM

Activitatea principală: strada, nr, bl.
Lucrări de instalații electrice F4321
Cod CAEM, rev.2

Forma de proprietate: Proprietate privată 15
Cod CFP

Forma organizatorico-juridică: SOCIETATI PE ACTIUNI 500
Cod CFOJ


Date de contact: Tel. +37322572008 e-mail condrova66@mail.ru
WEB: _____

Numele și coordonatele al contabilului-șef: DI (dna) Condrova Rodica Unitatea de măsură: leu
Tel. _____

Anexa 8

Notă informativă privind veniturile și cheltuielile clasificate după natură


Indicatori	Cod rd.	Perioada de gestiune	
		precedentă	curentă
1	2	3	4
Venituri din vânzări	010	29.774.661	32.647.357
Alte venituri din activitatea operațională	020	266.196	297.128
Venituri din alte activități	030	299.808	78.026
Total venituri (rd.010 + rd.020 + rd.030)	040	30.340.665	33.022.511
Variația stocurilor	050		
Costul vânzărilor	060	433.464	485.033
Cheltuieli privind stocurile	070		
Cheltuieli cu personalul privind remunerarea muncii	080	5.450.139	6.167.755
Contribuții de asigurări sociale de stat obligatorii și prime de asigurare obligatorie de asistență medicală	090	1.490.767	1.598.456
Cheltuieli cu amortizarea și deprecierea activelor imobilizate	100	829.475	711.845
Alte cheltuieli	110	12.006.797	17.947.556
Cheltuieli din alte activități	120	45.188	98.784
Total cheltuieli (rd.050 + rd.060 + rd.070 + rd.080 + rd.090 + rd.100 + rd.110 + rd.120)	130	20.255.830	27.009.429
Profit (pierdere) pînă la impozitare (rd.040 – rd.130)	140	10.084.835	6.013.082
Cheltuieli privind impozitul pe venit	150	1.205.017	756.393
Profit (pierdere) net al perioadei de gestiune (rd.140 – rd.150)	160	8.879.818	5.256.689



BILANȚUL

la 31.12.2018

Nr. cpt.	ACTIV	Cod rd.	Sold la	
			Începutul perioadei de gestiune	Sfârșitul perioadei de gestiune
1	2	3	4	5
1.	Active imobilizate			
	Imobilizări necorporale	010	7.739	5.777
	Imobilizări corporale în curs de execuție	020		
	Terenuri	030	313.807	313.807
	Mijloace fixe	040	4.428.035	4.702.004
	Resurse minerale	050		
	Active biologice imobilizate	060		
	Investiții financiare pe termen lung în părți neafiliate	070		
	Investiții financiare pe termen lung în părți afiliate	080		
	Investiții imobiliare	090		
	Creanțe pe termen lung	100		
	Avansuri acordate pe termen lung	110		
	Alte active imobilizate	120		
	Total active imobilizate (rd.010 + rd.020 + rd.030 + rd.040 + rd.050 + rd.060 + rd.070 + rd.080 + rd.090 + rd.100 + rd.110 + rd.120)	130	4.749.581	5.021.588
2.	Active circulante			
	Materiale	140	1.610.780	4.518.765
	Active biologice circulante	150		
	Obiecte de mică valoare și scurtă durată	160	106.627	140.785
	Producția în curs de execuție și produse	170		
	Mărfuri	180	138.556	166.217
	Creanțe comerciale	190	7.986.872	11.300.899
	Creanțe ale părților afiliate	200		
	Avansuri acordate curente	210	42.088	1.019.348
	Creanțe ale bugetului	220	612.496	738.834
	Creanțe ale personalului	230	335.055	304.804
	Alte creanțe curente	240	594.332	566.654
	Numerar în casierie și la conturi curente	250	16.048.321	11.880.784
	Alte elemente de numerar	260		
	Investiții financiare curente în părți neafiliate	270		
	Investiții financiare curente în părți afiliate	280		
	Alte active circulante	290	135.057	131.972
	Total active circulante (rd.140 + rd.150 + rd.160 + rd.170 + rd.180 + rd.190 + rd.200 + rd.210 + rd.220 + rd.230 + rd.240 + rd.250 + rd.260 + rd.270 + rd.280 + rd.290)	300	27.610.184	30.769.062
	Total active (rd.130 + rd.300)	310	32.359.765	35.790.650



Nr. cpt.	P A S I V	Cod rd.	Sold la	
			Începutul perioadei de gestiune	Sfârșitul perioadei de gestiune
1	2	3	4	5
3.	Capital propriu			
	Capital social și suplimentar	320	20.000	20.000
	Rezerve	330	2.000	2.000
	Corecții ale rezultatelor anilor precedenți	340	X	
	Profit nerepartizat (pierdere neacoperită) al anilor precedenți	350		
	Profit net (pierdere netă) al perioadei de gestiune	360	X	5.256.689
	Profit utilizat al perioadei de gestiune	370	X	
	Alte elemente de capital propriu	380		
	Total capital propriu (rd.320 + rd.330 + rd.340 + rd.350 + rd.360 - rd.370 + rd.380)	390	26.966.770	20.935.654
			26.988.770	26.214.343
4.	Datorii pe termen lung			
	Credite bancare pe termen lung	400		
	Împrumuturi pe termen lung	410		
	Datorii pe termen lung privind leasingul financiar	420		
	Alte datorii pe termen lung	430	1.148	1.148
	Total datorii pe termen lung (rd.400 + rd.410 + rd.420 + rd.430)	440	1.148	1.148
5.	Datorii curente			
	Credite bancare pe termen scurt	450		
	Împrumuturi pe termen scurt	460		
	Datorii comerciale	470	945.684	1.675.122
	Datorii față de părțile afiliate	480		
	Avansuri primite curente	490	3.291.585	4.080.218
	Datorii față de personal	500	1.616	970.061
	Datorii privind asigurările sociale și medicale	510		166.844
	Datorii față de buget	520	859.000	1.102.352
	Venituri anticipate curente	530		
	Datorii față de proprietari	540		
	Finanțări și încasări cu destinație specială curente	550		
	Provizioane curente	560		
	Alte datorii curente	570	271.962	1.580.562
	Total datorii curente (rd.450 + rd.460 + rd.470 + rd.480 + rd.490 + rd.500 + rd.510 + rd.520 + rd.530 + rd.540 + rd.550 + rd.560 + rd.570)	580	5.369.847	9.575.159
	Total pasive (rd.390 + rd.440 + rd.580)	590	32.359.765	35.790.650



SITUAȚIA DE PROFIT ȘI PIERDERE

de la 01.01.2018 pînă la 31.12.2018


Indicatori	Cod rd.	Perioada de gestiune	
		precedentă	curentă
1	2	3	4
Venituri din vânzări	010	29.774.661	32.647.357
Costul vânzărilor	020	14.517.558	20.491.348
Profit brut (pierdere brută) (rd.010 – rd.020)	030	15.257.103	12.156.009
Alte venituri din activitatea operațională	040	266.196	297.128
Cheltuieli de distribuire	050	265.663	310.200
Cheltuieli administrative	060	5.269.402	5.863.752
Alte cheltuieli din activitatea operațională	070	158.019	245.345
Rezultatul din activitatea operațională: profit (pierdere) (rd.030 + rd.040 – rd.050 – rd.060 – rd.070)	080	9.830.215	6.033.840
Rezultatul din alte activități: profit (pierdere)	090	254.620	-20.758
Profit (pierdere) pînă la impozitare (rd.080 + rd.090)	100	10.084.835	6.013.082
Cheltuieli privind impozitul pe venit	110	1.205.017	756.393
Profit net (pierdere netă) al perioadei de gestiune (rd.100 – rd.110)	120	8.879.818	5.256.689

Anexa 3

SITUAȚIA MODIFICĂRILOR CAPITALULUI PROPRIU

de la 01.01.2018 pînă la 31.12.2018

Nr. d/o	Indicatori	Cod rd.	Sold la începutul perioadei de gestiune	Majorări	Diminuări	Sold la sfîrșitul perioadei de gestiune
1	2	3	4	5	6	7
1	Capital social și suplimentar					
	Capital social	010	20.000			20.000
	Capital suplimentar	020				
	Capital nevărsat	030	0	0	0	0
	Capital neînregistrat	040				
	Capital retras	050	0	0	0	0
	Total capital social și suplimentar (rd.010 + rd.020 + rd.030 + rd.040 + rd.050)	060	20.000			20.000
2	Rezerve					
	Capital de rezervă	070				
	Rezerve statutare	080	2.000			2.000
	Alte rezerve	090				
	Total rezerve (rd.070 + rd.080 + rd.090)	100	2.000			2.000
3	Profit nerepartizat (pierdere neacoperită)					
	Corecții ale rezultatelor anilor precedenți	110				
	Profit nerepartizat (pierdere neacoperită) al anilor precedenți	120	26.966.770		6.031.116	20.935.654
	Profit net (pierdere netă) al perioadei de gestiune	130	X	5.256.689		5.256.689
	Profit utilizat al perioadei de gestiune	140	X	0	0	0
	Rezultatul din tranziția la noile reglementări contabile	150				
	Total profit nerepartizat (pierdere neacoperită) (rd.110 + rd.120 + rd.130 + rd.140 + rd.150)	160	26.966.770	5.256.689	6.031.116	26.192.343
4	Alte elemente de capital propriu, din care	170				
	Diferențe din reevaluare	171				
	Subvenții entităților cu proprietate publică	172				
	Total capital propriu (rd.060 + rd.100 + rd.160 + rd.170)	180	26.988.770	5.256.689	6.031.116	26.214.343




Handwritten signature

SITUAȚIA FLUXURILOR DE NUMERAR

de la 01.01.2018 pînă la 31.12.2018

Indicatori	Cod rd.	Perioada de gestiune	
		precedentă	curentă
1	2	3	4
Fluxuri de numerar din activitatea operațională			
Încasări din vânzări	010	46.116.770	36.924.709
Plăți pentru stocuri și servicii procurate	020	15.990.688	24.459.449
Plăți către angajați și organe de asigurare socială și medicală	030	7.788.818	7.213.722
Dobînzi plătite	040		
Plata impozitului pe venit	050	2.228.000	1.714.295
Alte încasări	060	10.081.962	300.358
Alte plăți	070	4.636.688	2.296.037
Fluxul net de numerar din activitatea operațională (rd.010 – rd.020 – rd.030 – rd.040 – rd.050 + rd.060 – rd.070)	080	25.554.538	1.541.564
Fluxuri de numerar din activitatea de investiții			
Încasări din vânzarea activelor imobilizate	090		
Plăți aferente intrărilor de active imobilizate	100		
Dobînzi încasate	110		
Dividende încasate	120		
Alte încasări (plăți)	130		
Fluxul net de numerar din activitatea de investiții (rd.090 – rd.100 + rd.110 + rd.120 ± rd.130)	140		
Fluxuri de numerar din activitatea financiară			
Încasări sub formă de credite și împrumuturi	150		
Plăți aferente rambursării creditelor și împrumuturilor	160		
Dividende plătite	170	19.047.561	5.669.261
Încasări din operațiuni de capital	180		
Alte încasări (plăți)	190		
Fluxul net de numerar din activitatea financiară (rd.150 – rd.160 – rd.170 + rd.180 ± rd.190)	200	-19.047.561	-5.669.261
Fluxul net de numerar total (± rd.080 ± rd.140 ± rd.200)	210	6.506.977	-4.127.697
Diferențe de curs valutar favorabile (nefavorabile)	220	-6.083	-39.840
Sold de numerar la începutul perioadei de gestiune	230	9.547.427	16.048.321
Sold de numerar la sfârșitul perioadei de gestiune (± rd.210 ± rd.220 + rd.230)	240	16.048.321	11.880.784




Date generale

1. Certificat de înregistrare a entității, eliberat de Camera Înregistrării de Stat.
 Număr de înregistrare 10036000927 Data înregistrării 06.02.1995 Seria MD _____ Număr 0010872
 33
2. Capital social înregistrat de Camera Înregistrării de Stat:
 data 31.12.2012, suma 20.000 lei, inclusiv:
 1) cota statului _____ lei,
 2) cota deținătorilor a cel puțin 20% _____ lei,
 Modificări ulterioare:
 a) _____, suma _____ lei, inclusiv cota statului _____ lei,
 b) _____, suma _____ lei, inclusiv cota statului _____ lei,
3. Entitățile, activitatea cărora necesită licență, indică:
 Licența în vigoare:
 1) Număr A MMII 015041, data eliberării 2005-02-22 00:00:00
 Termen de valabilitate 21.02.2020
 Tipul de activitate Construcții de cladiri si instalatii ingineresti si de retele tehnico-edilicate, reconstrucții, consolidari, restaurari
 Organul care a eliberat licența Camera de Licențiere
 Licența în vigoare:
 2) Număr A MMII 047858, data eliberării 2015-01-12 00:00:00
 Termen de valabilitate 22.02.2020
 Tipul de activitate Activitatea de proiectare pentru instalatii si retele tehnico-edilicate, reconstrucții
 Organul care a eliberat licența Camera de Licențiere
4. Numărul mediu scriptic al personalului în perioada de gestiune 67 persoane, inclusiv pe categorii:
 1) personal administrativ 19 persoane,
 2) muncitori 48 persoane,
5. Numărul personalului la 31.12.2018 67 persoane.
6. Remunerarea personalului entității în perioada de gestiune 6.167.755 lei.
7. Remunerarea membrilor organelor de administrare, de conducere și supraveghere și alte angajamente apărute sau asumate în legătură cu pensiile membrilor actuali sau ale foștilor membri ai acestor organe, pe categorii _____ lei.
8. Avansurile și creditele acordate membrilor organelor specificate la pct.7 _____ lei, inclusiv rambursate _____ lei.
9. Valoarea activelor imobilizate și circulante, înregistrate în calitate de gaj¹
 1) valoarea de gaj _____ lei,
 2) valoarea contabilă _____ lei.
10. Numărul acțiunilor ordinare la finele perioadei de gestiune 1 unități.
11. Profit net (pierdere netă) a perioadei de gestiune pentru o acțiune ordinară:
 1) profit 5.256.689,00 lei,
 2) pierdere _____ lei.
12. Dividende calculate pentru o acțiune ordinară pentru perioada de gestiune:
 1) plătite _____ lei,
 2) planificate pentru plată _____ lei.
13. Valută străină disponibilă, recalculată în monedă națională a Republicii Moldova – total _____ lei, inclusiv (lei, denumirea și codul valutei):
 1) _____ codul valutei Euro
14. Numerar legat – total _____ lei.

În rîndurile, în care se înscriu sumele de gaj, în toate coloanele prin fracție se reflectă:

- a) la numărător – valoarea de gaj;
 b) la numitor – valoarea contabilă




Handwritten signature

Informațiile privind activele imobilizate

de la 01.01.2018 până la 31.12.2018

Indicatori	Nr. rând	Existența la începutul perioadei (la costul de intrare)	Amortizarea acumulată la începutul perioadei	Deprecierea acumulată la începutul perioadei	Intrarea în cursul perioadei (la costul de intrare)	Ieșirea în cursul perioadei (la costul de intrare)	Existența la sfârșitul perioadei (la costul de intrare)	Amortizarea acumulată la sfârșitul perioadei	Deprecierea acumulată la sfârșitul perioadei
	1	2	3	4	5	6	7	8	9
1. Imobilizări necorporale în curs de execuție	100	0							
2. Imobilizări necorporale în utilizare, total inclusiv:	200	12.960	5.221				12.960	7.183	
2.1 brevete și mărci	210								
2.2. licențe de activitate	220	6.500	3.683	0			6.500	4.983	
2.3. programe informatice	230	6.460	1.538	0			6.460	2.200	
3. Imobilizări corporale în curs de execuție	300								
4. Terenuri	400	313.807	x				313.807	x	
5. Mijloace fixe, total din care:	500	13.571.186	9.143.151	0	985.585	26.696	14.530.075	9.828.071	
5.1. clădiri	510	7.045.934	3.584.661				7.045.934	3.940.516	
5.2. construcții speciale	520								
5.3. mașini, utilaje, instalații de transmisie	530	1.463.827	1.243.408		568.585	26.696	2.005.716	1.059.878	
inclusiv: tehnică de calcul	531								
5.4. mijloace de transport	540	5.061.425	4.315.082		417.000		5.478.425	4.827.677	
5.5. instrumente și inventar	550								
5.6. costuri ulterioare aferente obiectelor neînregistrate în bilanș	560								
5.7. mijloace fixe primite în leasing financiar	570								
5.8. mijloace fixe primite în gestiune economică	580								
5.9. alte mijloace fixe	590								
6. Resurse minerele	600								
7. Investiții imobiliare, total	700								



[Signature]

NOTĂ INFORMATIVĂ
privind relațiile cu nerezidenții

Tabelul 1

Creanțe, investiții financiare și datorii pe termen lung aferente *fondatorilor* nerezidenți


Indicatori	Cod rd./ cod țară	Sold la începutul perioadei de gestiune	Modificări în perioada de gestiune			Sold la sfârșitul perioadei de gestiune
			Intrări/ majorări	Ieșiri/ diminuări	Diferențe de curs valutar	
1	2	3	4	5	6	7
Creanțe și investiții financiare pe termen lung – total	010					
Creanțe comerciale, <i>inclusiv pe țări:</i>	020					
Avansuri acordate, <i>inclusiv pe țări:</i>	030					
Imprumuturi acordate și creanțe privind leasingul financiar, <i>inclusiv pe țări:</i>	040					
Alte creanțe și investiții financiare, <i>inclusiv pe țări:</i>	050					
Datorii pe termen lung – total	060					
Datorii comerciale, <i>inclusiv pe țări:</i>	070					
Avansuri primite, <i>inclusiv pe țări:</i>	080					
Credite bancare, împrumuturi și datorii privind leasingul financiar, <i>inclusiv pe țări:</i>	090					
Alte datorii, <i>inclusiv pe țări:</i>	100					



Handwritten signature

Creanțe, investiții financiare și datorii pe termen lung aferente nerezidenților, *cu excepția fondatorilor*

Indicatori	Cod rd./ cod țară	Sold la începutul perioadei de gestiune	Modificări în perioada de gestiune			Sold la sfârșitul perioadei de gestiune
			Intrări/ majorări	Ieșiri/ diminuări	Diferențe de curs valutar	
1	2	3	4	5	6	7
Creanțe și investiții financiare pe termen lung – total	010					
Creanțe comerciale, <i>inclusiv pe țări:</i>	020					
Avansuri acordate, <i>inclusiv pe țări:</i>	030					
Împrumuturi acordate și creanțe privind leasingul financiar, <i>inclusiv pe țări:</i>	040					
Depozite, <i>inclusiv pe țări:</i>	050					
Alte creanțe și investiții financiare, <i>inclusiv pe țări:</i>	060					
Datorii pe termen lung – total	070					
Datorii comerciale, <i>inclusiv pe țări:</i>	080					
Avansuri primite, <i>inclusiv pe țări:</i>	090					
Credite bancare, împrumuturi și datorii privind leasingul financiar, <i>inclusiv pe țări:</i>	100					
Alte datorii, <i>inclusiv pe țări:</i>	110					



[Handwritten signature]

Creanțe, investiții financiare și datorii curente aferente *fondatorilor nerezidenți*

Indicatori	Cod rd./cod cod țară	Sold la începutul perioadei de gestiune		Modificări în perioada de gestiune			Sold la sfârșitul perioadei de gestiune		
		La care termenul de plată nu a sosit sau este expirat până la un an	Termenul expirat mai mult de un an	Total	Intrări/majorări	Transferări din active și datorii pe termen lung în active și datorii curente	Ieșiri/diminuări	La care termenul de plată nu a sosit sau este expirat până la un an	Termenul expirat mai mult de un an
1	2	3	4	5	6	7	8	9	10
Creanțe și investiții financiare curente – total	010								
Creanțe comerciale, <i>inclusiv pe țări:</i>	020								
Avansuri acordate, <i>inclusiv pe țări:</i>	030								
Împrumuturi acordate și creanțe privind leasingul financiar, <i>inclusiv pe țări:</i>	040								
Alte creanțe și investiții financiare, <i>inclusiv pe țări:</i>	050								
Datorii curente – total	060								
Datorii comerciale, <i>inclusiv pe țări:</i>	070								
Avansuri primite, <i>inclusiv pe țări:</i>	080								
Credite bancare, împrumuturi și datorii privind leasingul financiar, <i>inclusiv pe țări:</i>	090								
Datorii privind dividendele calculate, <i>inclusiv pe țări:</i>	100								
Alte datorii, <i>inclusiv pe țări:</i>	110								



Stăni

Creanțe, investiții financiare și datorii curente aferente nerezidenților, cu excepția fondatorilor

Indicatori	Cod rd./cod țară	Sold la începutul perioadei de gestiune		Modificări în perioada de gestiune				Sold la sfârșitul perioadei de gestiune	
		La care termenul de plată nu a sosit sau este expirat până la un an	Termenul expirat mai mult de un an	Intrări/majorări	Ieșiri/diminuări		Diferențe de curs valutar	La care termenul de plată nu a sosit sau este expirat până la un an	Termenul expirat mai mult de un an
					Total	Transferări din active și datorii pe termen lung în active și datorii curente			
1	2	3	4	5	6	7	8	9	10
Creanțe și investiții financiare curente – total	010								
Creanțe comerciale, <i>inclusiv pe țări:</i>	020								
Avansuri acordate, <i>inclusiv pe țări:</i>	030								
Împrumuturi acordate și creanțe privind leasingul financiar, <i>inclusiv pe țări:</i>	040								
Depozite, <i>inclusiv pe țări:</i>	050								
Alte creanțe și investiții financiare, <i>inclusiv pe țări:</i>	060								
Datorii curente – total	070								
Datorii comerciale, <i>inclusiv pe țări:</i>	080								
Avansuri primite, <i>inclusiv pe țări:</i>	090								
Credite bancare, împrumuturi și datorii privind leasingul financiar, <i>inclusiv pe țări:</i>	100								
Alte datorii, <i>inclusiv pe țări:</i>	110								



[Handwritten signature]

Investiții financiare în străinătate și participarea nerezidenților în capitalul social

Indicatori	Cod rd./ cod țară	Sold la începutul perioadei de gestiune	Intrări/ majorări	Ieșiri/ diminuări	Sold la sfârșitul perioadei de gestiune
1	2	3	4	5	6
Investiții financiare	010				
Cote de participație și acțiuni de până la 10% inclusiv, în capitalul social al entităților nerezidente, <i>inclusiv pe țări</i> :	020				
Cote de participație și acțiuni de peste 10% în capitalul social al entităților nerezidente, <i>inclusiv pe țări</i> :	030				
Capital social	040				
Cote de participație și acțiuni de până la 10% inclusiv, <i>inclusiv pe țări</i> :	050				
Cote de participație și acțiuni de peste 10%, <i>inclusiv pe țări</i> :	060				

Bunuri ale nerezidenților înregistrate în conturi extrabilanțiere

Indicatori	Cod rd./ cod țară	Sold la începutul perioadei de gestiune	Intrări/ diminuări	Ieșiri/ micșorări	Sold la sfârșitul perioadei de gestiune
1	2	3	4	5	6
Bunuri primite în baza contractelor de comision, <i>inclusiv pe țări</i>	010				
Bunuri primite spre prelucrare, <i>inclusiv pe țări</i>	020				
Bunuri obținute din materialele prelucrate, <i>inclusiv pe țări</i>	030				



[Handwritten signature]

Venituri și cheltuieli aferente tranzacțiilor cu nerezidenții

Indicatori	Cod rd.	Perioada de gestiune	
		precedentă	curentă
1	2	3	4
Venituri – total	010		
Venituri aferente bunurilor procurate și vândute peste hotare fără trecerea frontierei de stat a Republicii Moldova, <i>inclusiv pe țări:</i>	020		
Venituri din dobânzi aferente activității operaționale și altor activități, <i>inclusiv pe țări:</i>	030		
Venituri din dividende și participații în alte entități, <i>inclusiv pe țări:</i>	040		
Venituri din decontarea datoriilor cu termenul de prescripție expirat, <i>inclusiv pe țări:</i>	050		
Alte venituri, <i>inclusiv pe țări:</i>	060		
Cheltuieli – total	070		
Cheltuieli aferente bunurilor procurate și vândute peste hotare fără trecerea frontierei de stat a Republicii Moldova, <i>inclusiv pe țări:</i>	080		
Cheltuieli privind dobânzile, <i>inclusiv pe țări:</i>	090		
Cheltuieli și provizioane aferente creanțelor comerciale și altor creanțe compromise, <i>inclusiv pe țări:</i>	100		
Alte cheltuieli, <i>inclusiv pe țări:</i>	110		

Persoanele responsabile de semnarea rapoartelor financiare ale entității*

* conform art.36 din Legea contabilității



[Handwritten signature]


Recipisa de primire a raportului

ID-ul raportului	457224
Tipul raportului	RSF1
Tipul perioadei de raportare	Anual
Anul de raportare	2018
Numărul de raportare a perioadei (număr)	10
Numărul de raportare a perioadei (text)	an
Codul statistic al organizației	37425527
Codul fiscal al organizației	1003600092733
IDNO organizației	1003600092733
Denumirea organizației	SA COMPANIA ELECTRICA
Statutul raportului	Primit la BNS
Data creării raportului	01.03.2019 16:44:04
Data expedierii raportului	14.03.2019 16:37:11
Subdiviziunea teritorială a BNS	mun. Chișinău
Telefonul subdiviziunii teritoriale a BNS	0-22-739581

Таблицы финансового отчёта автоматически проверены на арифметические ошибки и логические связи между таблицами.

Контроль показателей на соответствие с предыдущим финансовым отчётом на данный момент НЕ выполнен.

Ответственность за правильность отражения экономических операций в бухгалтерском учёте и применённых методов учёта, а также за достоверность и полноту представленных данных и приложений несёт субъект и его ответственные лица, подписавшие финансовые отчёты.



[Handwritten signature]


CALCULUL

Lichidității generale în baza bilanțului financiar a. 2018

$$\begin{aligned} \text{Lichiditate generală} &= \frac{\text{active circulante}}{\text{datorii curente}} = \\ &= \frac{30\,769\,062}{9\,575\,159} \times 100 = 321,34 \, \% \end{aligned}$$

Întocmit:

Mău





B.C. "MOLDINDCONBANK" S.A.

SUCURSALA "CENTRU"

Republica , MD 2012
mun. Chișinău ,str. Armenească, 38
Tel. /Fax : (373 22) 57-67-14
E-mail : info@moldindconbank.com
Telex : 163-228 Incon MD
Telnet : 163-636 Monet
SWIFT : MOLDMD2X

Data : 27.03.2019

Nr. 01/10-10/211

Республика Молдова, MD 2012,
мун. Кишинэу, ул. Арменяска, 38
Тел./ факс : (373 22) 57-67-14
Email: info@moldindconbank.com
Телекс : 163-228 Incon MD
Telnet : 163-636 Monet
SWIFT : MOLDMD2X

CERTIFICAT

Prin prezentul, B.C. "MOLDINDCONBANK" S.A. Sucursala "Centru", codul băncii MOLDMD2X309, confirmă faptul că "Compania Electrică" S.A., c/f 1003600092733 se deservește la bancă din 03 decembrie 1998. Pe parcursul activității sale, întotdeauna a dat dovadă de fidelitate și corectitudine, colaborarea cu aceasta fiind înalt apreciată de conducerea Băncii.

În relațiile cu Banca își îndeplinește obligațiile la timp și este apreciat ca un client responsabil și disciplinat.

Director




Director Financiar

Ion ARHIP

Uliana VETROVA

Ex: Mihaela Purici
Tel:022-57-68-16



Confidențial – MICB

Atenție! Se interzice deținerea, sustragerea, alterarea, multiplicarea, distrugerea sau folosirea acestui document fără a dispune de drept de acces autorizat!



B.C. "MOLDINDCONBANK" S.A.

SUCURSALA "CENTRU"

Republica , MD 2012
mun. Chișinău ,str. Armenească, 38
Tel. /Fax : (373 22) 57-67-14
E-mail : info@moldindconbank.com
Telex : 163-228 Incon MD
Telnets : 163-636 Monet
SWIFT : MOLDMD2X

Data: 27.03.2019

Nr. 01/10-10/208

Республика Молдова, MD 2012,
мун. Кишинэу, ул. Арменяска, 38
Тел./ факс : (373 22) 57-67-14
E-mail : info@moldindconbank.com
Телекс : 163-228 Incon MD
Телнет : 163-636 Monet
SWIFT : MOLDMD2X

CERTIFICAT

Prin prezentul, B.C. "MOLDINDCONBANK" S.A. sucursala "CENTRU", codul băncii MOLDMD2X309, confirmă că "COMPANIA ELECTRICA" S.A., c/f 1003600092733 dispune de următoarele conturi curente:

Cod IBAN	Valuta
MD07ML000000222400901705	MDL
MD73ML000000222422570705	USD
MD73ML000000222422570705	UAH
MD72ML000000002224609933	RUB
MD29ML000000002251409964	EUR
MD20ML000000222492500705	MDL

Director

Director Financiar



Ion ARHIP

Uliana VETRONA



Ex: Purici Mihaela
Tel: 022-57-68-16

Confidențial – MICB

Atenție! Se interzice deținerea, sustragerea, alterarea, multiplicarea, distrugerea sau folosirea acestui document fără a dispune de drept de acces autorizat!