

„26” 03
Data primirii

20 19
[Signature]

Cert. 330 Modific
92.98-34
Anexe la SNC
„Prezentarea situațiilor financiare”
Aprobat de Ministerul Finanțelor
al Republicii Moldova

SITUAȚIILE FINANCIARE

pentru perioada anul 2018

Entitatea

„DSI Construct Grup” SRL

41020032

(Denumirea completă)

Cod CUIHO

1014600043629

Cod IDNO

Sediul: MD
Cod poștal

or. Chisinau

0150

Raionul (municipiul, UTA); Localitatea

Cod CUATM

str. Studentilor 7/3 ap.44

strada, nr, bl.

Activitatea principală

Constructii

45400

Cod CAEM, rev.2

Forma de proprietate privata

Forma organizatorico-juridică SRL

Date de contact: Tel. 069077958 e-mail jurie.armas@mail.ru

WEB _____

Cod CAEM, ediția 2005

16

Cod CFP

530

Cod CFOI

Unitatea de măsură: leu

Numele și coordonatele al contabilului-șef:

DI (dna) Armas Iurie

Tel. 069077958



Anexa 8

Notă informativă privind veniturile și cheltuielile clasificate după natură

Indicatori	Cod rd.	Perioada de gestiune	
		precedentă	curentă
I	2	3	4
Venituri din vânzări	010	5 805 666	1 960 904
Alte venituri din activitatea operațională	020	41 573	34 481
Venituri din alte activități	030		
Total venituri (rd.010 + rd.020 + rd.030)	040	5 847 239	1 995 385
Variația stocurilor	050		
Costul vânzării mărfurilor vândute	060		
Cheltuieli privind stocurile	070		
Cheltuieli cu personalul privind remunerarea muncii	080	256 622	268 403
Contribuții de asigurări sociale de stat obligatorii și prime de asigurare obligatorie de asistență medicală	090	70 571	69 286
Cheltuieli cu amortizarea și deprecierea activelor imobilizate	100	5 537	9 228
Alte cheltuieli	110	5 187 015	1 506 063
Cheltuieli din alte activități	120		
Total cheltuieli (rd.050 + rd.060 + rd.070 + rd.080 + rd.090 + rd.100 + rd.110 + rd.120)	130	5 519 745	1 852 980
Profit (pierdere) pînă la impozitare (rd.040 – rd.130)	140	327 494	142 405
Cheltuieli privind impozitul pe venit	150	40 137	22 725
Profit (pierdere) net al perioadei de gestiune (rd.140 – rd.150)	160	287 357	119 680

BILANȚUL

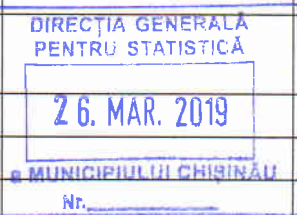
La 31.12.2018



Anexa I

Nr. cpt.	ACTIV	Cod rd.	Sold la	
			Începutul perioadei de gestiune	Sfârșitul perioadei de gestiune
1	2	3	4	5
1.	Active imobilizate			
	Imobilizări necorporale	010		
	Imobilizări corporale în curs de execuție	020		
	Terenuri	030		
	Mijloace fixe	040	18 271	41 542
	Resurse minerale	050		
	Active biologice imobilizate	060		
	Investiții financiare pe termen lung în părți neafiliate	070		
	Investiții financiare pe termen lung în părți afiliate	080		
	Investiții imobiliare	090		
	Creanțe pe termen lung	100		
	Avansuri acordate pe termen lung	110		
	Alte active imobilizate	120		
	Total active imobilizate (rd.010 + rd.020 + rd.030 + rd.040 + rd.050 + rd.060 + rd.070 + rd.080 + rd.090 + rd.100 + rd.110 + rd.120)	130	18 271	41 542
2.	Active circulante			
	Materiale	140	31 257	294 179
	Active biologice circulante	150		
	Obiecte de mică valoare și scurtă durată	160	11 298	5 279
	Producția în curs de execuție și produse	170		
	Mărfuri	180		
	Creanțe comerciale	190	116 458	10 045
	Creanțe ale părților afiliate	200		
	Avansuri acordate curente	210	242 310	167 750
	Creanțe ale bugetului	220	270	10 071
	Creanțe ale personalului	230		
	Alte creanțe curente	240		
	Numerar în casierie și la conturi curente	250	238 961	379 088
	Alte elemente de numerar	260	85 615	1 000
	Investiții financiare curente în părți neafiliate	270		
	Investiții financiare curente în părți afiliate	280		
	Alte active circulante	290	15 570	28 585
	Total active circulante (rd.140 + rd.150 + rd.160 + rd.170 + rd.180 + rd.190 + rd.200 + rd.210 + rd.220 + rd.230 + rd.240 + rd.250 + rd.260 + rd.270 + rd.280 + rd.290)	300	741 739	895 997
	Total active (rd.130 + rd.300)	310	760 010	937 539

Nr. cpt.	P A S I V	Cod rd.	Sold la	
			Începutul perioadei de gestiune	Sfârșitul perioadei de gestiune
1	2	3	4	5
3.	Capital propriu			
	Capital social și suplimentar	320	5 000	5 000
	Rezerve	330		
	Corecții ale rezultatelor anilor precedenți	340		
	Profit nerepartizat (pierdere neacoperită) al anilor precedenți	350	707 928	607 228
	Profit net (pierdere netă) al perioadei de gestiune	360		119 680
	Profit utilizat al perioadei de gestiune	370		
	Alte elemente de capital propriu	380		
	Total capital propriu (rd.320 + rd.330 + rd.340 + rd.350 + rd.360 – rd.370 + rd.380)	390	712 928	731 908
4.	Datorii pe termen lung			
	Credite bancare pe termen lung	400		
	Împrumuturi pe termen lung	410		
	Datorii pe termen lung privind leasingul financiar	420		
	Alte datorii pe termen lung	430		
	Total datorii pe termen lung (rd.400 + rd.410 + rd.420 + rd.430)	440		
5.	Datorii curente			
	Credite bancare pe termen scurt	450		67 000
	Împrumuturi pe termen scurt	460		70 200
	Datorii comerciale	470		
	Datorii față de părțile afiliate	480		
	Avansuri primite curente	490		40 075
	Datorii față de personal	500		772
	Datorii privind asigurările sociale și medicale	510		
	Datorii față de buget	520	4 733	27 584
	Venituri anticipate curente	530		
	Datorii față de proprietari	540		
	Finanțări și încasări cu destinație specială curente	550		
	Provizioane curente	560		
	Alte datorii curente	570	42 349	
	Total datorii curente (rd.450 + rd.460 + rd.470 + rd.480 + rd.490 + rd.500 + rd.510 + rd.520 + rd.530 + rd.540 + rd.550 + rd.560 + rd.570)	580	47 082	205 631
	Total pasive (rd.390 + rd.440 + rd.580)	590	760 010	937 539



SITUAȚIA DE PROFIT ȘI PIERDERE

de la 01.01.2018 pînă la 31.12.2018



Anexa 2

Indicatori	Cod rd.	Perioada de gestiune	
		precedentă	curentă
1	2	3	4
Venituri din vânzări	010	5 805 666	1 960 904
Costul vânzărilor	020	4 680 939	1 106 625
Profit brut (pierdere brută) (rd.010 – rd.020)	030	1 124 727	854 279
Alte venituri din activitatea operațională	040	41 573	34 481
Cheltuieli de distribuire	050		
Cheltuieli administrative	060	779 593	693 126
Alte cheltuieli din activitatea operațională	070	59 213	53 229
Rezultatul din activitatea operațională: profit (pierdere) (rd.030 + rd.040 – rd.050 – rd.060 – rd.070)	080	327 494	142 405
Rezultatul din alte activități: profit (pierdere)	090		
Profit (pierdere) pînă la impozitare (rd.080 + rd.090)	100	327 494	142 405
Cheltuieli privind impozitul pe venit	110	40 137	22 725
Profit net (pierdere netă) al perioadei de gestiune (rd.100 – rd.110)	120	287 357	119 680

SITUAȚIA MODIFICĂRILOR CAPITALULUI PROPRIU

de la 01.01.2018 pînă la 31.12.2018

Anexa 3

Nr. d/o	Indicatori	Cod rd.	Sold la începutul perioadei de gestiune	Majorări	Diminuări	Sold la sfîrșitul perioadei de gestiune
1	2	3	4	5	6	7
1	Capital social și suplimentar					
	Capital social	010	5 000			5 000
	Capital suplimentar	020				
	Capital nevărsat	030	()	()	()	()
	Capital neînregistrat	040				
	Capital retras	050	()	()	()	()
	Total capital social și suplimentar (rd.010 + rd.020 + rd.030 + rd.040 + rd.050)	060	5 000			5 000
2	Rezerve					
	Capital de rezervă	070				
	Rezerve statutare	080				
	Alte rezerve	090				
	Total rezerve (rd.070 + rd.080 + rd.090)	100				
3	Profit nerepartizat (pierdere neacoperită)					
	Corecții ale rezultatelor anilor precedenți	110				
	Profit nerepartizat (pierdere neacoperită) al anilor precedenți	120	707 928		100 700	607 228
	Profit net (pierdere netă) al perioadei de gestiune	130		119 680		119 680
	Profit utilizat al perioadei de gestiune	140				
	Rezultatul din tranziția la noile reglementări contabile	150				
	Total profit nerepartizat (pierdere neacoperită) (rd.110 + rd.120 + rd.130 + rd.140 + rd.150)	160	707 928	119 680	100 700	726 908
4	Alte elemente de capital propriu, din care	170				
	Diferențe din reevaluare	171				
	Subvenții entităților cu proprietate publică	172				
	Total capital propriu (rd.060 + rd.100 + rd.160 + rd.170)	180	712 928	119 680	100 700	731 908



Anexa 4

SITUAȚIA FLUXURILOR DE NUMERAR

de la 01.01.2018 pînă la 31.12.2018

Indicatori	Cod. rd.	Perioada de gestiune	
		precedentă	curentă
1	2	3	4
Fluxuri de numerar din activitatea operațională			
Încasări din vânzări	010	7 165 417	2 540 947
Plăți pentru stocuri și servicii procurate	020	5 734 435	2 199 639
Plăți către angajați și organe de asigurare socială și medicală	030	305 039	337 689
Dobînzi plătite	040		
Plata impozitului pe venit	050	64 103	17 030
Alte încasări	060	111 628	624 439
Alte plăți	070	262 724	527 516
Fluxul net de numerar din activitatea operațională (rd.010 – rd.020 – rd.030 – rd.040 – rd.050 + rd.060 – rd.070)	080	910 744	83 512
Fluxuri de numerar din activitatea de investiții			
Încasări din vânzarea activelor imobilizate	090		
Plăți aferente intrărilor de active imobilizate	100		
Dobînzi încasate	110		
Dividende încasate	120		
Alte încasări (plăți)	130		
Fluxul net de numerar din activitatea de investiții (rd.090 – rd.100 + rd.110 + rd.120 ± rd.130)	140		
Fluxuri de numerar din activitatea financiară			
Încasări sub formă de credite și împrumuturi	150	7 000	146 000
Plăți aferente rambursării creditelor și împrumuturilor	160	105 500	79 000
Dividende plătite	170	550 00	95 000
Încasări din operațiuni de capital	180		
Alte încasări (plăți)	190		
Fluxul net de numerar din activitatea financiară (rd.150 – rd.160 – rd.170 + rd.180 ± rd.190)	200	-648 500	(28 000)
Fluxul net de numerar total (± rd.080 ± rd.140 ± rd.200)	210	262 244	55 512
Diferențe de curs valutar favorabile (nefavorabile)	220		
Sold de numerar la începutul perioadei de gestiune	230	62 332	324 576
Sold de numerar la sfârșitul perioadei de gestiune (± rd.210 ± rd.220 + rd.230)	240	324 576	380 088

Date generale

1. Certificat de înregistrare a entității, eliberat de Camera Înregistrării de Stat.
Număr de înregistrare 1014600043629 Data înregistrării 04.02.2015 Seria _____ Număr _____
2. Capital social înregistrat de Camera Înregistrării de Stat:
data "04" februarie 2015, suma 5000 lei, inclusiv:
1) cota statului _____ lei,
2) cota deținătorilor a cel puțin 20% _____ lei.
Modificări ulterioare:
a) " " _____, suma _____ lei, inclusiv cota statului _____ lei,
b) " " _____, suma _____ lei, inclusiv cota statului _____ lei.
3. Entitățile, activitatea a căroră necesită licență, indică:
Licența în vigoare:
1) Număr _____, data eliberării _____
Termen de valabilitate _____
Tipul de activitate _____
Organul care a eliberat licența _____
2) Număr _____, data eliberării _____
Termen de valabilitate _____
Tipul de activitate _____
Organul care a eliberat licența _____
3) Număr _____, data eliberării _____
Termen de valabilitate _____
Tipul de activitate _____
Organul care a eliberat licența _____
4. Numărul mediu scriptic al personalului în perioada de gestiune 6 persoane, inclusiv pe categorii:
1) personal administrativ 3 persoane,
2) muncitori 5 persoane.
5. Numărul personalului la 31 decembrie 2018 8 persoane.
6. Remunerarea personalului entității în perioada de gestiune 268 403 lei.
7. Remunerarea membrilor organelor de administrare, de conducere și supraveghere și alte angajamente apărute sau asumate în legătură cu pensiile membrilor actuali sau ale foștilor membri ai acestor organe, pe categorii _____ lei.
8. Avansurile și creditele acordate membrilor organelor specificate la pct.7 _____ lei, inclusiv rambursate _____ lei.
9. Valoarea activelor imobilizate și circulante, înregistrate în calitate de gaj¹
1) valoarea de gaj _____ lei,
2) valoarea contabilă _____ lei.
10. Numărul acțiunilor ordinare la finele perioadei de gestiune _____ unități.
11. Profit net (pierdere netă) a perioadei de gestiune pentru o acțiune ordinară:
1) profit _____ lei _____ bani,
2) pierdere _____ lei _____ bani.
12. Dividende calculate pentru o acțiune ordinară pentru perioada de gestiune:
1) plătite _____ lei _____ bani,
2) planificate pentru plată _____ lei _____ bani.
13. Valută străină disponibilă, recalculată în monedă națională a Republicii Moldova – total _____ lei, inclusiv (lei, denumirea și codul valutei):
1) _____
2) _____
3) _____
14. Numerar legat – total _____ lei.

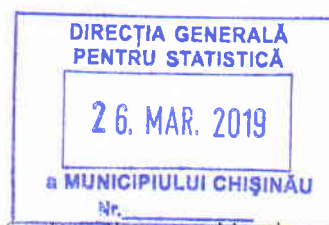


¹ În rândurile, în care se înscriu sumele de gaj, în toate coloanele prin fracție se reflectă:

a) la numărător – valoarea de gaj;

b) la numitor – valoarea contabilă

NOTĂ INFORMATIVĂ
privind relațiile cu nerezidenții



Anexa 9

Tabelul 1

Creanțe, investiții financiare și datorii pe termen lung aferente *fondatorilor nerezidenți*

Indicatori	Cod rd./ cod țară	Sold la începutul perioadei de gestiune	Modificări în perioada de gestiune			Sold la sfârșitul perioadei de gestiune
			Intrări/ majorări	Ieșiri/ diminuări	Diferențe de curs valutar	
1	2	3	4	5	6	7
Creanțe și investiții financiare pe termen lung – total	010					
Creanțe comerciale, <i>inclusiv pe țări:</i>	020					
-						
-						
-						
Avansuri acordate, <i>inclusiv pe țări:</i>	030					
-						
-						
-						
Împrumuturi acordate și creanțe privind leasingul financiar, <i>inclusiv pe țări:</i>	040					
-						
-						
-						
Alte creanțe și investiții financiare, <i>inclusiv pe țări:</i>	050					
-						
-						
-						
Datorii pe termen lung – total	060					
Datorii comerciale, <i>inclusiv pe țări:</i>	070					
-						
-						
-						
Avansuri primite, <i>inclusiv pe țări:</i>	080					
-						
-						
-						
Credite bancare, împrumuturi și datorii privind leasingul financiar, <i>inclusiv pe țări:</i>	090					
-						
-						
-						
Alte datorii, <i>inclusiv pe țări:</i>	100					
-						
-						
-						

Rd.010= rd.020 + rd.030 + rd.040 + rd.050

Rd.060= rd.070 + rd.080 + rd.090 + rd.100

Col.7 = col.3+col.4-col.5+col.6

Creanțe, investiții financiare și datorii pe termen lung aferente nerezidenților, *cu excepția fondatorilor*

Tabelul 2

Indicatori	Cod rd./ cod țară	Sold la începutul perioadei de gestiune	Modificări în perioada de gestiune			Sold la sfârșitul perioadei de gestiune
			Intrări/ majorări	Ieșiri/ diminuări	Diferențe de curs valutar	
1	2	3	4	5	6	7
Creanțe și investiții financiare pe termen lung – total	010					
Creanțe comerciale, <i>inclusiv pe țări:</i>	020					
-						
-						
-						
Avansuri acordate, <i>inclusiv pe țări:</i>	030					
-						
-						
-						
Împrumuturi acordate și creanțe privind leasingul financiar, <i>inclusiv pe țări:</i>	040					
-						
-						
-						
Depozite, <i>inclusiv pe țări:</i>	050					
-						
-						
-						
Alte creanțe și investiții financiare, <i>inclusiv pe țări:</i>	060					
-						
-						
-						
Datorii pe termen lung – total	070					
Datorii comerciale, <i>inclusiv pe țări:</i>	080					
-						
-						
-						
Avansuri primite, <i>inclusiv pe țări:</i>	090					
-						
-						
-						
Credite bancare, împrumuturi și datorii privind leasingul financiar, <i>inclusiv pe țări:</i>	100					
-						
-						
-						
Alte datorii, <i>inclusiv pe țări:</i>	110					
-						
-						
-						

DIRECȚIA GENERALĂ
PENTRU STATISTICĂ
26. MAR. 2019
MUNICIPIULUI CHIȘINĂU
Nr. _____

Rd.010= rd.020 + rd.030 + rd.040 + rd.050 + rd.60

Rd.070= rd.080 + rd.090 + rd.100 + +rd.110

Col.7 = col.3+col.4-col.5±col.6

Creanțe, investiții financiare și datorii curente aferente nerezidenților, cu excepția fondatorilor

Indicatori	Cod rd./cod țară	Sold la începutul perioadei de gestiune		Modificări în perioada de gestiune			Sold la sfârșitul perioadei de gestiune		
		La care termenul de plată nu a sosit sau este expirat până la un an	Termenul expirat mai mult de un an	Total	Intrări/majorări și datorii pe termen lung în active și datorii curente	Leșuri/diminuări	Diferențe de curs valutar	La care termenul de plată nu a sosit sau este expirat până la un an	Termenul expirat mai mult de un an
		3	4	5	6	7	8	9	10
Creanțe și investiții financiare curente – total	2								
Creanțe comerciale, <i>inclusiv pe țări:</i>	010								
-	020								
-									
Avansuri acordate, <i>inclusiv pe țări:</i>	030								
-									
-									
Împrumuturi acordate și creanțe privind leasingul financiar, <i>inclusiv pe țări:</i>	040								
-									
-									
Depozite, <i>inclusiv pe țări:</i>	050								
-									
-									
Alte creanțe și investiții financiare, <i>inclusiv pe țări:</i>	060								
-									
-									
Datorii curente – total	070								
Datorii comerciale, <i>inclusiv pe țări:</i>	080								
-									
-									
Avansuri primite, <i>inclusiv pe țări:</i>	090								
-									
-									
Credite bancare, împrumuturi și datorii privind leasingul financiar, <i>inclusiv pe țări:</i>	100								
-									
-									
Alte datorii, <i>inclusiv pe țări:</i>	110								
-									
-									



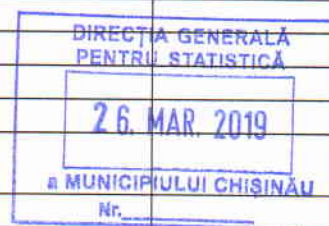
Rd 010= rd 020 + rd 030 + rd 040 + rd 050 + rd 060

Rd 070= rd 080 + rd 090 + rd 100 + rd 110

Col.(9+10) = col.(3+4) + col.5 – col.7 ± col.8

Investiții financiare în străinătate și participarea nerezidenților în capitalul social

Indicatori	Cod rd./ cod țară	Sold la începutul perioadei de gestiune	Intrări/ majorări	Ieșiri/ diminuări	Sold la sfârșitul perioadei de gestiune
1	2	3	4	5	6
Investiții financiare	010				
Cote de participație și acțiuni de pînă la 10% inclusiv, în capitalul social al entităților nerezidente, inclusiv pe țări:	020				
-					
-					
-					
Cote de participație și acțiuni de peste 10% în capitalul social al entităților nerezidente, inclusiv pe țări:	030				
-					
-					
-					
Capital social	040				
Cote de participație și acțiuni de pînă la 10% inclusiv, inclusiv pe țări:	050				
-					
-					
-					
Cote de participație și acțiuni de peste 10%, inclusiv pe țări:	060				
-					
-					
-					



Rd 010= rd.020 + rd.030

Rd 040= rd.050 + rd.060

Col.6 = col.3+col.4-col.5

Bunuri ale nerezidenților înregistrate în conturi extrabilanțiere

Indicatori	Cod rd./ cod țară	Sold la începutul perioadei de gestiune	Intrări/ diminuări	Ieșiri/ micșorări	Sold la sfârșitul perioadei de gestiune
1	2	3	4	5	6
Bunuri primite în baza contractelor de comision, inclusiv pe țări	010				
-					
-					
-					
Bunuri primite spre prelucrare, inclusiv pe țări	020				
-					
-					
-					
Bunuri obținute din materialele prelucrate, inclusiv pe țări	030				
-					
-					
-					

Col.6 = col.3+col.4-col.5

Venituri și cheltuieli aferente tranzacțiilor cu nerezidenții

Indicatori	Cod rd./ cod țară	Perioada de gestiune	
		precedentă	curentă
1	2	3	4
Venituri – total	010		
Venituri aferente bunurilor procurate și vândute peste hotare fără trecerea frontierei de stat a Republicii Moldova, inclusiv pe țări:	020		
-			
-			
-			
Venituri din dobânzi aferente activității operaționale și altor activități, inclusiv pe țări:	030		
-			
-			
-			
Venituri din dividende și participații în alte entități, inclusiv pe țări:	040		
-			
-			
-			
Venituri din decontarea datoriilor cu termenul de prescripție expirat, inclusiv pe țări:	050		
-			
-			
-			
Alte venituri, inclusiv pe țări:	060		
-			
-			
-			
Cheltuieli – total	070		
Cheltuieli aferente bunurilor procurate și vândute peste hotare fără trecerea frontierei de stat a Republicii Moldova, inclusiv pe țări:	080		
-			
-			
-			
Cheltuieli privind dobânzile, inclusiv pe țări:	090		
-			
-			
-			
Cheltuieli și provizioane aferente creanțelor comerciale și altor creanțe compromise, inclusiv pe țări:	100		
-			
-			
-			
Alte cheltuieli, inclusiv pe țări:	110		
-			
-			
-			



Rd.010= rd.020 + rd.030 + rd.040 + rd.050 + rd.060

Rd.070= rd.080 + rd.090 + rd.100 + rd.110

Persoanele responsabile de semnarea rapoartelor financiare ale entității* _____

director, Demerji Sergiu

contabil-sef, Armas Iurie

* conform art.36 din Legea contabilității



Anexa 2. Informații cerute de Standardele Naționale de Contabilitate

1. Informațiile privind activele imobilizate

Indicatori	Nr. rând	Existența la începutul perioadei (la costul de intrare)	Amortizarea acumulată la începutul perioadei	Deprecierea acumulată la începutul perioadei	Intrarea în cursul perioadei (la costul de intrare)	Ieșirea în cursul perioadei (la costul de intrare)	Existența la sfârșitul perioadei (la costul de intrare)	Amortizarea acumulată la sfârșitul perioadei	Deprecierea acumulată la sfârșitul perioadei
A	1	2	3	4	5	6	7	8	9
1. Imobilizări necorporale în curs de execuție	100	0	0	0	0	0	0	0	0
2. Imobilizări necorporale în utilizare, total	200	0	0	0	0	0	0	0	0
inclusiv:	210	0	0	0	0	0	0	0	0
2.1. brevete și mărci	220	0	0	0	0	0	0	0	0
2.2. licențe de activitate	230	0	0	0	0	0	0	0	0
2.3. programe informatice	300	0	0	0	32 500	0	0	0	0
3. Imobilizări corporale în curs de execuție	400	0	0	0	0	0	0	0	0
4. Terenuri	500	27 684	9 413	0	32 500	0	60 184	18 642	41 542
din care:	510	0	0	0	0	0	0	0	0
5.1. clădiri	520	0	0	0	0	0	0	0	0
5.2. construcții speciale	530	0	0	0	9 583	0	9 583	2 928	6 655
5.3. mașini, utilaje, instalații de transmisie	531	0	0	0	0	0	0	0	0
inclusiv:	540	0	0	0	0	0	0	0	0
5.4. mijloace de transport	550	17 400	6 671	0	0	0	17 400	10 150	7 250
5.5. instrumente și inventar	560	0	0	0	0	0	0	0	0
5.6. costuri ulterioare aferente obiectelor neînregistrate în bilanț	570	0	0	0	0	0	0	0	0
5.7. mijloace fixe primite în leasing financiar	580	0	0	0	0	0	0	0	0
5.8. mijloace fixe primite în gestiune economică	590	10 284	2 742	0	22 917	0	33 201	5 564	27 637
6. Resurse minerele	600	0	0	0	0	0	0	0	0
7. Investiții imobiliare, total	700	0	0	0	0	0	0	0	0

rd 200>= rd 210+ rd 220+ rd 230 rd 500>= rd 510+ rd 520+ rd 530+ rd 540+ rd 550+ rd 560+ rd 570+ rd 580+ rd 590 rd 530>= rd 531
col 2 + col 5 = col 7

Formule de control dintre Anexa și Bilanțul: rd 100 col (2-3-4) + rd 200 col (2-3-4) + rd 300 col (2-3-4) + rd 400 col (2-3-4) + rd 500 col (2-3-4) + rd 600 col (2-3-4) + rd 700 col (2-3-4) + rd 800 col (2-3-4) + rd 900 col (2-3-4) + rd 100 col (2-3-4) + rd 200 col (7-8-9) = rd 010 col 5
rd 300 col (2-3-4) = rd 020 col 4
rd 300 col (7-8-9) = rd 020 col 5
rd 400 col (2-3-4) = rd 030 col 4
rd 400 col (7-8-9) = rd 030 col 5

