

NORMELE DE SIGURANȚĂ

Regulamentul operativ de securitate

IO_42

Pagina 1 din




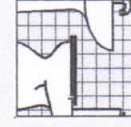

Rev. 01

Data 28/09/


Aprobat

NOTA BENE: 1. să respecte timpul alocat și în cazul în care este prevăzut procedurile de securitate pentru acces la încăperi; 2. Purtați șorți, mănuși de protecție, încălțăminte adecvată și alte DPI dacă sunt prevăzute; 3. pregătiți cărucior de serviciu cu produse, echipamente și materiale care urmează să fie utilizate; 4. verificați starea încăperilor, în caz de disfuncționalități informați clientul și compania. La sfârșitul lucrului 5. Curățați și rearanjați echipamentele utilizate; 6. depozitați-le într-un mod, care să permită uscarea țesăturilor umede; 7. efectuați atunci când sunt necesare înregistrările; 8. Respectați timpul alocat, și dacă este cazul, procedurile de securitate pentru ieșirea din încăperi.

Servicii de curățenie și dezinfectarea încăperilor

DESPRAFUIREA MOBILEI	MĂTURAREA PODELEI	SPĂLAREA PODELEI	DEZINFECTAREA WC	CURĂȚAREA GEAMURILOR
 <p>Goliți în sacul de deseuri scurmierele, coșurile; curățați scurmierele și dacă este necesar, înlocuiți cu sacoșe.</p>	 <p>Începeți măturarea de la marginea camerei și în zonele cele mai aglomerate și completați intervenția în zonele libere</p>	 <p>Întindeți pe podea, prin intermediul mopului sau a pânzei soluția de detergent pregătită în găleată albastră (1);</p>	 <p>Pulverizați detergentul dezinfectant pe suprafețele de curățat; dacă este cazul verificați și umpleți distribuitorul de material igienic.</p>	 <p>Spălați suprafața cu apă caldă și săpun până umedă pe o parte din suprafață și apoi ștergeți cu o cârpă uscată și curată din jos în sus.</p>
<p>Pulverizați produsul pe pânza de lucru și ștergeți; în suprafețele care urmează să fie curățate; o înlocuiți cu o cârpă uscată și curată.</p>	<p>Colectați cu fărașul și mătura reziduurile măturate punându-le în containere.</p>	<p>Clătiți mopul sau pânza în găleata roșie de colectare (2 stoarceți mopul sau o pânza, treceti la uscarea suprafeței tratate).</p>	<p>Colectați cu mătura și fărașul murdăria grosieră de pe podea. îndepărtați cu o pânză umedă, respectând codul de culoare, detergentul de pe suprafețele tratate, clătiți și uscați cu pânza stoarsă; spălați podeaua.</p>	<p>Uscati mai întâi marginile referitoare cu o pânză stoarsă până la uscarea completă ștergătorul pentru geam, continuând din jos.</p>
<p>JRI ȘI MOBILIER</p>	<p>NOPTIERE ȘI AJUTTOARE SPITALICEȘTI</p>	<p>DEZINFECTAREA DIVIZOARELOR</p>	<p>BĂILE ȘI AJUTTOARELE</p>	<p>CURĂȚAREA PODELELOR</p>

SERVICIUL DE CURȚENIE ȘI DEZINFECTAREA ECHIPAMENTULUI

				
--	--	--	--	--