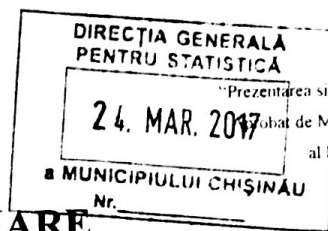


24. 03 2017  
Data primirii

*Beag*



Anexa la SNC  
"Prezentarea situațiilor financiare"  
Aprobat de Ministerul Finanțelor  
al Republicii Moldova

## SITUAȚIILE FINANCIARE

pentru perioada ANUL 2016

Entitatea

IM "BECOR" SRL

(Denumirea completă)

37083251

Cod CUIHO

1003600060828

Cod IDNO

0150

Cod CUATM

Sediul: MD- 2020

Cod poștal

CHISINAU

Raionul (municipiul, UTA), Localitatea

str. CALEA ORHEIULUI 111/5

strada, nr., bl.

4646

Cod CAFM, rev 2

51392

Cod CAFM, ediția 2005

15

Cod

530

Cod CFOJ

Forma de proprietate PRIVATA

Forma organizatorico-juridică SRL

Date de contact: Tel. 022-406-280 e-mail: m.sivac@becor.md

WEB



Numele și coordonatele al contabilului-șef: DI (dna) Sivac Marina

Tel. 022-406-277


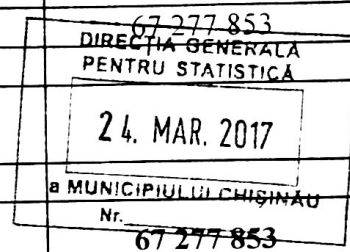
Unitatea de măsură: leu

Anexa 8

### Notă informativă privind veniturile și cheltuielile clasificate după natură

Indicatori	Cod rd.	Perioada de gestiune	
		precedentă	curentă
I	2	3	4
Venituri din vânzări	10	385 890 068	389 741 401
Alte venituri din activitatea operațională	20	30 014 635	28 396 664
Venituri din alte activități	30	98 670 293	143 570 049
<b>Total venituri (rd.010 + rd.020 + rd.030)</b>	<b>40</b>	<b>514 574 996</b>	<b>561 708 114</b>
Variația stocurilor	50		
Costul vânzărilor	60	339 105 298	343 399 967
Cheltuieli privind stocurile	70	2 494 873	11 235 102
Cheltuieli cu personalul privind remunerarea muncii	80	11 970 134	14 529 000
Contribuții de asigurări sociale de stat obligatorii și prime de asigurare obligatorie de asistență medicală	90	3 298 948	3 986 177
Cheltuieli cu amortizarea și deprecierea activelor imobilizate	100	1 347 174	1 847 512
Alte cheltuieli	110	28 713 923	23 486 369
Cheltuieli din alte activități	120	121 028 793	141 787 390
<b>Total cheltuieli (rd.050 + rd.060 + rd.070 + rd.080 + rd.090 + rd.100 + rd.110 + rd.120)</b>	<b>130</b>	<b>507 959 143</b>	<b>540 271 517</b>
Profit (pierdere) pînă la impozitare (rd.040 - rd.130)	140	<b>6 615 853</b>	<b>21 436 597</b>
Cheltuieli privind impozitul pe venit	150	716 787	2 625 772
Profit (pierdere) net al perioadei de gestiune (rd.140 - rd.150)	160	<b>5 899 066</b>	<b>18 810 825</b>

Nr. cpt.	PASIV	Cod rd.	Sold la	
			Începutul perioadei de gestiune	Sfârșitul perioadei de gestiune
1	2	3	4	5
3	<b>Capital propriu</b>			
	Capital social și suplimentar	320	294 278	294 278
	Rezerve	330	174 343	174 343
	Corecții ale rezultatelor anilor precedenți	340		-1 088 793
	Profit nerepartizat (pierdere neacoperită) al anilor precedenți	350	52 413 014	52 413 014
	Profit net (pierdere netă) al perioadei de gestiune	360		18 810 825
	Profit utilizat al perioadei de gestiune	370		
	Alte elemente de capital propriu	380		
	<b>Total capital propriu (rd.320 + rd.330 + rd.340 + rd.350 + rd.360 - rd.370 + rd.380)</b>	390	<b>52 881 635</b>	<b>70 603 667</b>
4	<b>Datorii pe termen lung</b>			
	Credite bancare pe termen lung	400	70 337 317	
	Împrumuturi pe termen lung	410		
	Datorii pe termen lung privind leasingul financiar	420		
	Alte datorii pe termen lung	430		
	<b>Total datorii pe termen lung (rd.400 + rd.410 + rd.420 + rd.430)</b>	440	<b>70 337 317</b>	
5	<b>Datorii curente</b>			
	Credite bancare pe termen scurt	450	58 286 730	50 916 260
	Împrumuturi pe termen scurt	460		
	Datorii comerciale	470	84 862 037	43 564 014
	Datorii față de părțile afiliate	480		
	Avansuri primite curente	490	388 421	521 256
	Datorii față de personal	500	1 180 097	1 472 286
	Datorii privind asigurările sociale și medicale	510	346 286	355 511
	Datorii față de buget	520	244 542	1 905 874
	Venituri anticipate curente	530		
	Datorii față de proprietari	540		
	Finanțări și încasări cu destinație specială curente	550		
	Provizioane curente	560		
	Alte datorii curente	570	459 517	17 621 364
	<b>Total datorii curente (rd.450 + rd.460 + rd.470 + rd.480 + rd.490 + rd.500 + rd.510 + rd.520 + rd.530 + rd.540 + rd.550 + rd.560 + rd.570)</b>	580	<b>145 767 630</b>	<b>116 356 565</b>
	<b>Total pasive (rd.390 + rd.440 + rd.580)</b>	590	<b>268 986 582</b>	<b>186 960 232</b>



**BILANȚUL**  
la 31 DECEMBRIE 2016

Nr. cpt.	ACTIV	Cod rd.	Sold la	
			Începutul perioadei de gestiune	Sfârșitul perioadei de gestiune
1	2	3	4	5
1	<b>Active imobilizate</b>			
	Imobilizări necorporale	010	7 989	782 993
	Imobilizări corporale în curs de execuție	020		
	Terenuri	030	65 439	65 439
	Mijloace fixe	040	25 984 906	28 575 013
	Resurse minerale	050		
	Active biologice imobilizate	060		
	Investiții financiare pe termen lung în părți neafiliate	070	4 622 576	2 667 088
	Investiții financiare pe termen lung în părți afiliate	080	130 117	130 117
	Investiții imobiliare	090		
	Creanțe pe termen lung	100		
	Avansuri acordate pe termen lung	110		
	Alte active imobilizate	120	186 576	186 576
	<b>Total active imobilizate</b> (rd.010 + rd.020 + rd.030 + rd.040 + rd.050 + rd.060 + rd.070 + rd.080 + rd.090 + rd.100 + rd.110 + rd.120)	130	<b>30 997 603</b>	<b>32 407 226</b>
2	<b>Active circulante</b>			
	Materiale	140	363 319	403 782
	Active biologice circulante	150		
	Obiecte de mică valoare și scurtă durată	160	34 479	36 212
	Producția în curs de execuție și produse	170		
	Mărfuri	180	73 961 174	65 329 036
	Creanțe comerciale	190	70 140 120	51 245 946
	Creanțe ale părților afiliate	200	72 608 343	85 575 150
	Avansuri acordate curente	210	9 938 556	2 393 702
	Creanțe ale bugetului	220	155 223	374 911
	Creanțe ale personalului	230	76 990	94 610
	Alte creanțe curente	240	2 436 543	3 164 926
	Numerar în casierie și la conturi curente	250	2 579 615	7 666 441
	Alte elemente de numerar	260		8 889
	Investiții financiare curente în părți neafiliate	270	5 170 000	5 170 000
	Investiții financiare curente în părți afiliate	280		
	Alte active circulante	290	524 617	367 254
	<b>Total active circulante</b> (rd.140 + rd.150 + rd.160 + rd.170 + rd.180 + rd.190 + rd.200 + rd.210 + rd.220 + rd.230 + rd.240 + rd.250 + rd.260 + rd.270 + rd.280 + rd.290)	300	<b>237 988 979</b>	<b>221 830 859</b>
	<b>Total active</b> (rd.130 + rd.300)	310	<b>268 986 582</b>	



**SITUAȚIA DE PROFIT ȘI PIERDERE**

de la 01 ianuarie pînă la 31 decembrie 2016

Indicatori	Cod rd.	Perioada de gestiune	
		precedentă	curentă
1	2	3	4
Venituri din vânzări	010	385 890 068	389 741 401
Costul vânzărilor	020	339 105 298	343 399 967
Profit brut (pierdere brută) (rd.010 - rd.020)	030	46 784 770	46 341 434
Alte venituri din activitatea operațională	040	30 014 635	28 396 664
Cheltuieli de distribuire	050	10 293 380	20 526 260
Cheltuieli administrative	060	28 186 178	17 013 313
Alte cheltuieli din activitatea operațională	070	9 345 494	17 544 587
Rezultatul din activitatea operațională: profit (pierdere) (rd.030 + rd.040 - rd.050 - rd.060 - rd.070)	080	28 974 353	19 653 938
Rezultatul din alte activități: profit (pierdere)	090	-22 358 500	1 782 659
Profit (pierdere) pînă la impozitare (rd.080 + rd.090)	100	6 615 853	21 436 597
Cheltuieli privind impozitul pe venit	110	716 787	2 625 772
Profit net (pierdere netă) al perioadei de gestiune (rd.100 - rd.110)	120	5 899 066	18 810 825

Anexa 3

**SITUAȚIA MODIFICĂRILOR CAPITALULUI PROPRIU**

de la 01 ianuarie pînă la 31 decembrie 2016

Nr. ord.	Indicatori	Cod rd.	Sold la începutul perioadei de gestiune	Majorări	Diminuări	Sold la sfîrșitul perioadei de gestiune
1	2	3	4	5	6	7
1	<b>Capital social și suplimentar</b>					
	Capital social	010	294 278			294 278
	Capital suplimentar	020				
	Capital nevărsat	030	( )	( )	( )	( )
	Capital neînregistrat	040				
	Capital retras	050	( )	( )	( )	( )
	<b>Total capital social și suplimentar (rd.010 + rd.020 + rd.030 + rd.040 + rd.050)</b>	060	<b>294 278</b>	<b>0</b>	<b>0</b>	<b>294 278</b>
2	<b>Rezerve</b>					
	Capital de rezervă	070	174 343			174 343
	Rezerve statutare	080				
	Alte rezerve	090				
	<b>Total rezerve (rd.070 + rd.080 + rd.090)</b>	0100	<b>174 343</b>	<b>0</b>	<b>0</b>	<b>174 343</b>
3	<b>Profit nerepartizat (pierdere neacoperită)</b>					
	Corecții ale rezultatelor anilor precedenți	110		541 415	1 630 208	-1 088 793
	Profit nerepartizat (pierdere neacoperită) al anilor precedenți	120	52 413 014			52 413 014
	Profit net (pierdere netă) al perioadei de gestiune	130	x	18 810 825		18 810 825
	Profit utilizat al perioadei de gestiune	140	x	( )	( )	( )
	Rezultatul din tranziția la noile reglementări contabile	150				
	<b>Total profit nerepartizat (pierdere neacoperită) (rd.110 + rd.120 + rd.130 + rd.140 + rd.150)</b>	160	<b>52 413 014</b>	<b>19 352 240</b>	<b>1 630 208</b>	<b>70 135 046</b>
4	<b>Alte elemente de capital propriu, din care</b>	170				
	Diferențe din reevaluare	171				
	Subvenții entităților cu proprietate publică	172				
	<b>Total capital propriu (rd.060 + rd.100 + rd.160 + rd.170)</b>	180	<b>52 881 635</b>	<b>19 352 240</b>	<b>1 630 208</b>	<b>70 603 607</b>

