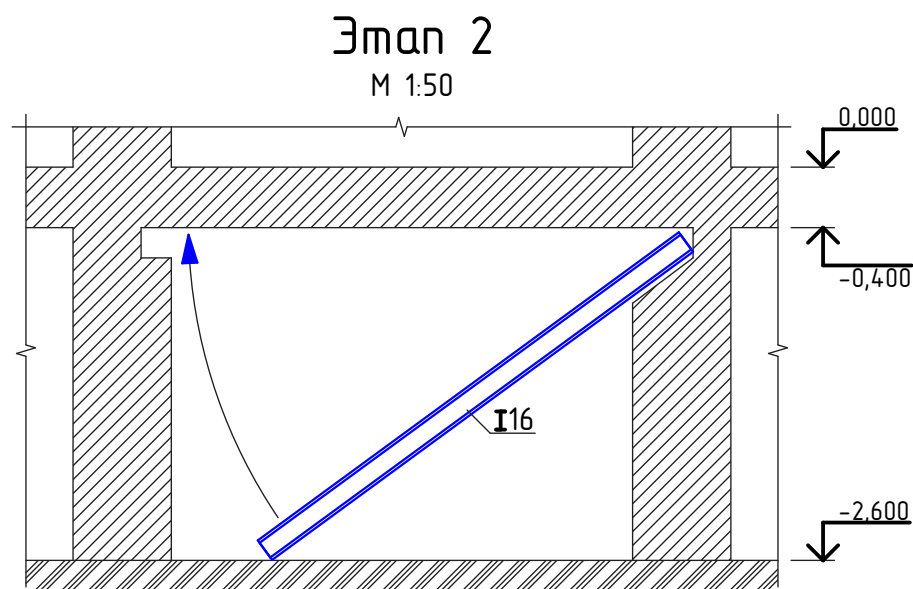
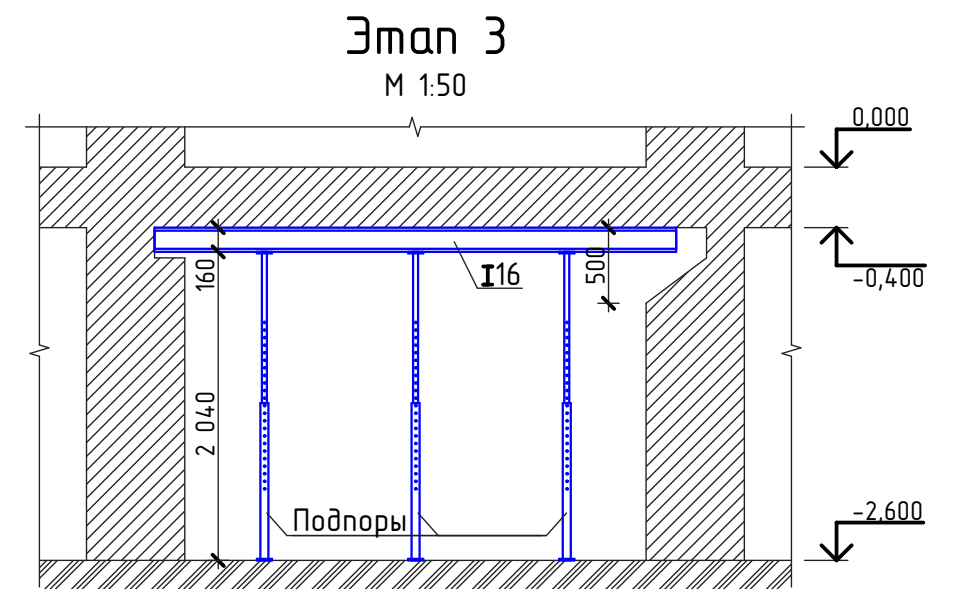


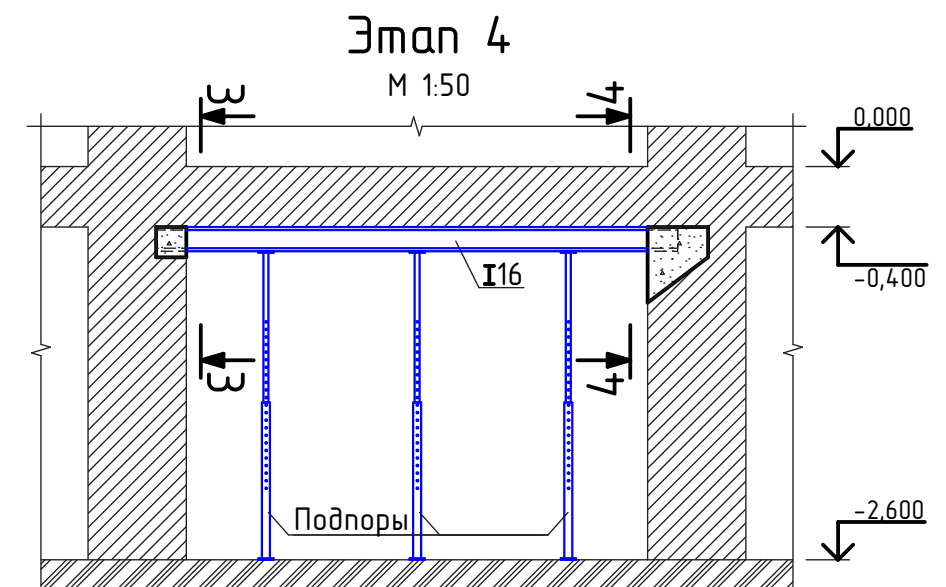
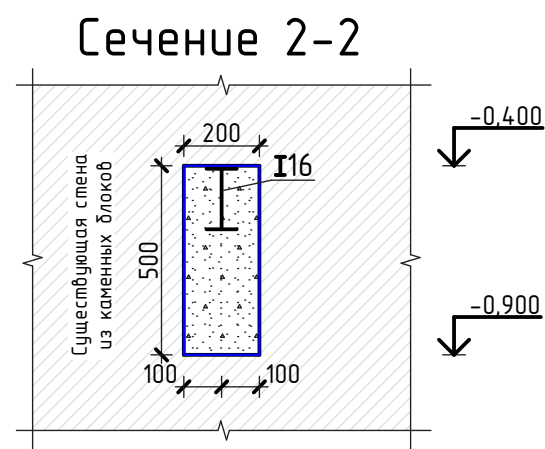
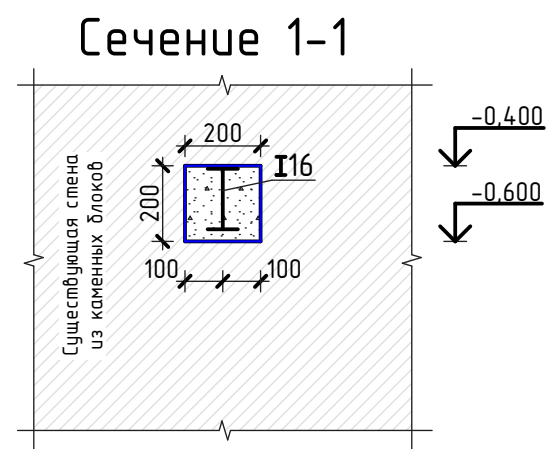
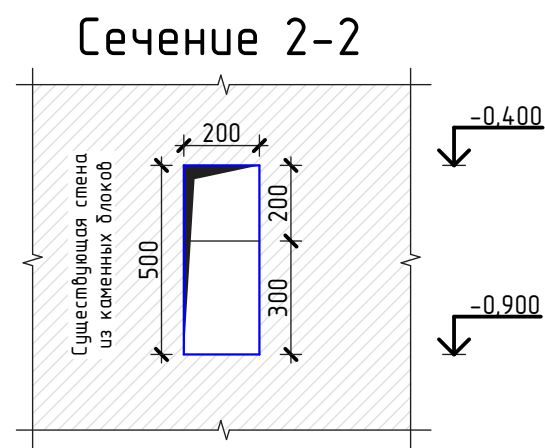
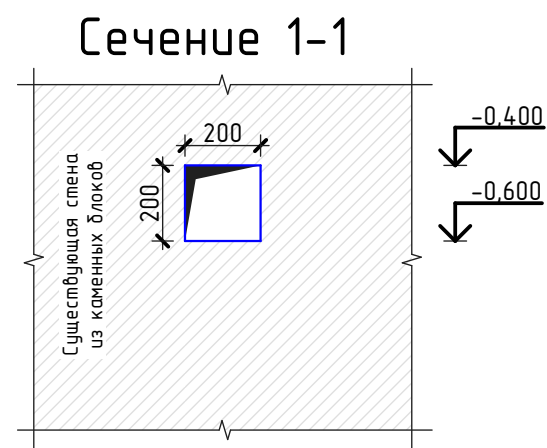
Выполнить штробы в стене согласно чертежу  
(ширина 200мм)



Завести балку в штробу для дальнейшего  
поднятия на проектную отметку



Поднять балку до проектной отметки,  
завести в штробу в противоположной стене,  
и установить подпоры



Установить опалубку и заполнить штробы бетоном С 15  
На 28 день со дня выполнения бетонных работ разрешается удаление подпор  
Плиту перекрытия и балку расклинить металлическими пластинами (шаг 500мм)

2019	OBIECTIV nr. 02.12-D/19-SAC			Reparatia capitala a blocului lit "A", LT "N. Gogol" str. Academicianul Nicolae Filipp, 2			
A.S.P	Mihaila V.		12.19	Liceu Tioretic	Etapa	Plansa	Planse
I.S.P	Hihlat E.		12.19		PE	12	
Elaborat	Gorbatii A.		12.19	Этапы выполнения работ по усилению плиты перекрытия.		SRL "Geo-Cad-Proiect" mun. Balti	