

27.03.2019

Data primirii

Anexe la SNC  
"Prezentarea rapoartelor financiare"

Aprobat de Ministerul Finantelor  
al Republicii Moldova

## SITUAȚIILE FINANCIARE

pentru perioada \_\_\_\_\_ an \_\_\_\_\_ 2018

Entitatea Nipetgal SRL  
(Denumirea completă)

Cod CUII 40988688

Cod IDNO 1014600022804

Sediul: mun Chisinau sec.Botanica  
Cod poștal \_\_\_\_\_ Raionul (municipiul, UTA); Localitatea \_\_\_\_\_



mun.Chisinau str .Titulescu 39 ap.4  
strada, nr, bl \_\_\_\_\_

Activitatea principală Оптовая торговля  
Cod CAEM, rev.2 4639

Forma de proprietate Privata  
Cod CFP 15

Forma organizatorico-juridică SRL  
Cod CFOJ 530

Date de contact: Tel. 022-54-58-48 e-mail nipetgal@mail.ru  
WEB \_\_\_\_\_



Numele și coordonatele al contabilului - șef: DI (dna) Maslennicova Elena Victor  
Tel. 069127226

Unitatea de măsură: leu

Anexa 8

Notă informativă privind veritabil și cheltuielile...

Indicatori	Cod rd.	Perioada de gestiune	
		precedentă	curentă
1	2	3	4
Venituri din vânzări	010	27 939 366	14 377 867
Alte venituri din activitatea operațională	020	3 292	89 322
Venituri din alte activități	030	92	
Total venituri (rd.010 + rd.020 + rd.030)	040	27 942 750	14 467 189
Variația stocurilor	050		
Costul vânzării mărfurilor vândute	060	24 554 042	12 481 809
Cheltuieli privind stocurile	070	284 628	201 816
Cheltuieli cu personalul privind remunerarea muncii	080	446 775	346 259
Contribuții de asigurări sociale de stat obligatorii și prime de asigurare obligatorie de asistență medicală	090	122 782	89 214
Cheltuieli cu amortizarea și deprecierea activelor imobilizate	100		866
Alte cheltuieli	110	165 342	246 550
Cheltuieli din alte activități	120		
Total cheltuieli (rd.050 + rd.060 + rd.070 + rd.080 + rd.090 + rd.100 + rd.110 + rd.120)	130	25 573 569	13 366 514
Profit (pierdere) până la impozitare (rd.040 - rd.130)	140	2 369 181	1 100 675
Cheltuieli privind impozitul pe venit	150	285 232	137 783
Profit (pierdere) net al perioadei de gestiune (rd.140 - rd.150)	160	2 083 949	962 892

## BILANȚUL

la \_\_\_\_\_ anul 2018

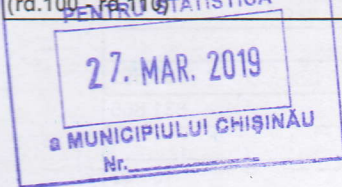
Nr. d/o	Activ	Cod. rd.	Sold la	
			începutul perioadei de gestiune	Sfârșitul perioadei de gestiune
1	2	3	4	5
1.	Active imobilizate			
	Imobilizări necorporale	010		
	Imobilizări corporale în curs de execuție	020		
	Terenuri	030		
	Mijloace fixe	040		32 622
	Resurse minerale	050		
	Active biologice imobilizate	060		
	Investiții financiare pe termen lung în părți neafiliate	070		
	Investiții financiare pe termen lung în părți afiliate	080		
	Investiții imobiliare	090		
	Creanțe pe termen lung	100		
	Avansuri acordate pe termen lung	110		
	Alte active imobilizate	120		
	Total active imobilizate (rd.010 + rd.020 + rd.030 + rd.040 + rd.050 + rd.060 + rd.070 + rd.080 + rd.090 + rd.100 + rd.110 + rd.120)	130		32 622
2.	Active circulante			
	Materiale	140	3 760	418
	Active biologice circulante	150		
	Obiecte de mică valoare și scurtă durată	160	13 160	31 585
	Producția în curs de execuție și produse	170		
	Mărfuri	180	1 915 390	1 322 742
	Creanțe comerciale	190	982 543	1 087 615
	Creanțe ale părților afiliate	200		
	Avansuri acordate curente	210	344 503	306 551
	Creanțe ale bugetului	220	3 797	2 560
	Creanțe ale personalului	230		
	Alte creanțe curente	240	100	8 912
	Numerar în casierie și la conturi curente	250	1 493 509	2 546 813
	Alte elemente de numerar	260		
	Investiții financiare curente în părți neafiliate	270		
	Investiții financiare curente în părți afiliate	280	100 000	
	Alte active circulante	290	31 081	11 554
	Total active circulante (rd.140 + rd.150 + rd.160 + rd.170 + rd.180 + rd.190 + rd.200 + rd.210 + rd.220 + rd.230 + rd.240 + rd.250 + rd.260 + rd.270 + rd.280 + rd.290)	300	4 887 843	5 318 750
	TOTAL ACTIVE (rd.130+rd.300)	310	4 887 843	5 351 372

Nr. din	Pasiv	Cod. rd.	Sold la	
			începutul perioadei de gestiune	Sfârșitul perioadei de gestiune
1	2	3	4	5
3.	<b>Capital propriu</b>			
	Capital social și suplimentar	320	3 000	3 000
	Rezerve	330		
	Corecții ale rezultatelor anilor precedenți	340	X	(4 586)
	Profit nerepartizat (pierdere neacoperită) al anilor precedenți	350	2 980 461	2 980 461
	Profit net (pierdere netă) al perioadei de gestiune	360	X	962 892
	Profit utilizat al perioadei de gestiune	370	X	
	Alte elemente de capital propriu	380		
	<b>Total capital propriu (rd.320+rd.330+rd.340+rd.350+rd.360-rd.370+rd.380)</b>	<b>390</b>	<b>2 983 461</b>	<b>3 941 767</b>
4.	<b>Datorii pe termen lung</b>			
	Credite bancare pe termen lung	400		
	Împrumuturi pe termen lung	410	200 560	140 560
	Datorii pe termen lung privind leasingul financiar	420		
	Alte datorii pe termen lung	430		
	<b>Total datorii pe termen lung (rd.400+rd.410+rd.420+rd.430)</b>	<b>440</b>	<b>200 560</b>	<b>140 560</b>
5.	<b>Datorii curente</b>			
	Credite bancare pe termen scurt	450		
	Împrumuturi pe termen scurt	460	144 701	168 551
	Datorii comerciale	470	496 204	831 866
	Datorii față de părțile afiliate	480		
	Avansuri primite curente	490	22 782	15 359
	Datorii față de personal	500	737 195	120 445
	Datorii privind asigurările sociale și medicale	510	10 449	
	Datorii față de buget	520	271 808	114 180
	Venituri anticipate curente	530		
	Datorii față de proprietari	540		
	Finanțări și încasări cu destinație specială curente	550		
	Provizioane curente	560		
	Alte datorii curente	570	20 683	18 644
	<b>Total datorii curente (rd.450+rd.460+rd.470+rd.480+rd.490+rd.500+ rd.510+rd.520+rd.530+rd.540+rd.550+rd.560+rd.570)</b>	<b>580</b>	<b>1 703 822</b>	<b>1 269 045</b>
	<b>TOTAL PASIVE (rd.390+rd.440+rd.580)</b>	<b>590</b>	<b>4 887 843</b>	<b>5 351 372</b>

## SITUAȚIA DE PROFIT ȘI PIERDERE

de la ianuarie până la decembrie 20 18

Indicatori	Cod rd.	Perioada de gestiune	
		precedentă	curentă
1	2	3	4
Venituri din vânzări	010	27 939 366	14 377 867
Costul vânzărilor	020	24 554 042	12 481 809
<b>Profit brut (pierdere brută) (rd.010-rd.020)</b>	<b>030</b>	<b>3 385 324</b>	<b>1 896 058</b>
Alte venituri din activitatea operațională	040	3 292	89 322
Cheltuieli de distribuire	050	116 073	55 291
Cheltuieli administrative	060	903 454	829 414
Alte cheltuieli din activitatea operațională (pierdere)	070		
<b>(rd.030+rd.040-rd.050-rd.060-rd.070)</b>	<b>080</b>	<b>2 369 089</b>	<b>1 100 675</b>
Rezultatul din alte activități: profit (pierdere)	090	92	
<b>Profit (pierdere) pâna la impozitare (rd.080 + rd.090)</b>	<b>100</b>	<b>2 369 181</b>	<b>1 100 675</b>
Cheltuieli privind impozitul pe venit	110	285 232	137 783
<b>Profit net (pierdere netă) al perioadei de gestiune (rd.100-rd.110)</b>	<b>120</b>	<b>2 083 949</b>	<b>962 892</b>



Anexa 3

## SITUAȚIA MODIFICĂRILOR CAPITALULUI PROPRIU

de la ianuarie pîna la decembrie 20 18

Nr. cap.	Indicatori	Cod rd.	Soldul la începutul perioadei de gestiune	Majorări	Diminuări	Soldul la sfârșitul perioadei de gestiune
1	2	3	4	5	6	7
1	<b>Capital social și suplimentar</b>					
	Capital social	010	3 000			3 000
	Capital suplimentar	020				
	Capital nevarsat	030	0			0
	Capital neînregistrat	040				
	Capital retras	050	0			0
	<b>Total capital social și suplimentar (rd.010+rd.020+rd.030+rd.040 +rd.050)</b>	<b>060</b>	<b>3 000</b>			<b>3 000</b>
2	<b>Rezerve</b>					
	Capital de rezervă	070				
	Rezerve statutare	080				
	Alte rezerve	090				
	<b>Total rezerve (rd.070+rd.080+rd.090)</b>	<b>100</b>				
3	<b>Profit nerepartizat (pierdere neacoperită)</b>					
	Corecții ale rezultatelor anilor precedenți	110	X		4 586	(4 586)
	Profit nerepartizat (pierdere neacoperită) al anilor precedenți	120	2 980 461			2 980 461
	Profit net (pierdere netă) al perioadei de gestiune	130	X	962 892		962 892
	Profit utilizat al perioadei de gestiune	140	X			0
	Rezultatul din tranziția la noile reglementări contabile	150				
	<b>Total profit nerepartizat (pierdere neacoperită) (rd.110+rd.120+rd.130+rd.140 +rd.150)</b>	<b>160</b>	<b>2 980 461</b>	<b>962 892</b>	<b>4 586</b>	<b>3 938 767</b>
4	<b>Alte elemente de capital propriu, din care</b>	170				
	Diferențe din reevaluare	171				
	Subvenții entităților cu proprietate publică	172				
	<b>Total capital propriu (rd.060+rd.100+rd.160+rd.170)</b>	<b>180</b>	<b>2 983 461</b>	<b>962 892</b>	<b>4 586</b>	<b>3 941 767</b>

## SITUAȚIA FLUXURILOR DE NUMERAR

de la ianuarie până la decembrie

Indicatori	Cod. rd.	Perioada de gestiune	
		precedentă	curentă
1	2	3	4
<b>Fluxuri de numerar din activitatea operațională</b>			
Încasări din vânzări	010	24 117 675	13 288 491
Plăți pentru stocuri și servicii procurate	020	22 628 424	10 558 352
Plăți către angajați și organe de asigurare socială și medicală	030	564 649	411 536
Dobânzi plătite	040		
Plata impozitului pe venit	050	168 128	339 386
Alte încasări	060	121 200	146 797
Alte plăți	070	533 985	419 560
<b>Fluxul net de numerar din activitatea operațională (rd.010 – rd.020 – rd.030 – rd.040 – rd.050 + rd.060 – rd.070 )</b>	<b>080</b>	<b>343 689</b>	<b>1 706 454</b>
<b>Fluxuri de numerar din activitatea de investiții</b>			
Încasări din vânzarea activelor imobilizate	090		
Plăți aferente intrărilor de active imobilizate	100		
Dobânzi încasate	110	92	
Dividende încasate	120		
Alte încasări (plăți)	130		
<b>Fluxul net de numerar din activitatea de investiții (rd.090 – rd.100 + rd.110 + rd.120 ± rd.130)</b>	<b>140</b>	<b>92</b>	
<b>Fluxuri de numerar din activitatea financiară</b>			
Încasări sub formă de credite și împrumuturi	150	1 928 975	288 850
Plăți aferente rambursării creditelor și împrumuturilor	160	3 753 480	1 227 000
Dividende plătite	170		
Încasări din operațiuni de capital	180		
Alte încasări (plăți)	190		285 000
<b>Fluxul net de numerar din activitatea financiară (rd.150 – rd.160 – rd.170 + rd.180 ± rd.190)</b>	<b>200</b>	<b>(1 824 505)</b>	<b>(653 150)</b>
<b>Fluxul net de numerar total (± rd.080 ± rd.140 ± rd.200)</b>	<b>210</b>	<b>(1 480 724)</b>	<b>1 053 304</b>
Diferențe de curs valutar favorabile (nefavorabile)	220		
Sold de numerar la începutul perioadei de gestiune	230	2 974 233	1 493 509
Sold de numerar la sfârșitul perioadei de gestiune (± rd.210 ± rd.220 + rd.230)	240	1 493 509	2 546 813

## Date generale

1. Certificat de înregistrare a entității, eliberat de Camera Înregistrării de Stat.  
 Număr de înregistrare \_\_\_\_\_ Data înregistrării 04.07.2014 Seria \_\_\_\_\_ Numar \_\_\_\_\_
2. Capital social înregistrat de Camera Înregistrării de Stat:  
 data 01.07.2014 suma \_\_\_\_\_ lei, inclusiv:  
 1) cota statului \_\_\_\_\_ lei,  
 2) cota deținătorilor a cel puțin 20% \_\_\_\_\_ lei.  
 Modificări ulterioare:  
 a) 31.12.2014, suma 3 000 lei, inclusiv cota statului \_\_\_\_\_ lei.  
 b) \_\_\_\_\_, suma \_\_\_\_\_ lei, inclusiv cota statului \_\_\_\_\_ lei.
3. Entitățile, activitatea cărora necesită licență, indică:  
 Licența în vigoare:  
 1) Numar \_\_\_\_\_, data eliberării \_\_\_\_\_.  
 Termen de valabilitate \_\_\_\_\_  
 Tipul de activitate \_\_\_\_\_  
 Organul care a eliberat licența \_\_\_\_\_  
 2) Numar \_\_\_\_\_, data eliberării \_\_\_\_\_.  
 Termen de valabilitate \_\_\_\_\_  
 Tipul de activitate \_\_\_\_\_  
 Organul care a eliberat licența \_\_\_\_\_  
 3) Numar \_\_\_\_\_, data eliberării \_\_\_\_\_.  
 Termen de valabilitate \_\_\_\_\_  
 Tipul de activitate \_\_\_\_\_  
 Organul care a eliberat licența \_\_\_\_\_
4. Numărul mediu scriptic al personalului în perioada de gestiune 14 persoane, inclusiv pe categorii:  
 1) personal administrativ \_\_\_\_\_ persoane,  
 2) muncitori \_\_\_\_\_ persoane,
5. Numarul personalului la 31 decembrie 2018 13 persoane.
6. Remunerarea personalului entității în perioada de gestiune \_\_\_\_\_ 346 259 lei.
7. Remunerarea membrilor organelor de administrare, de conducere și supraveghere și alte angajamente apărute sau asumate în legătură cu pensiile membrilor actuali sau ale foștilor membri ai acestor organe, pe categorii \_\_\_\_\_ lei.
8. Avansurile și creditele acordate membrilor organelor specificate la pct.7 \_\_\_\_\_ lei, inclusiv rambursate \_\_\_\_\_
9. Valoarea activelor imobilizate și circulante, înregistrate în calitate de gaj  
 1) valoarea de gaj \_\_\_\_\_ lei.  
 2) valoarea contabilă \_\_\_\_\_ lei.
10. Numărul acțiunilor ordinare la finele perioadei de gestiune \_\_\_\_\_ unități.
11. Profit net (pierdere netă) a perioadei de gestiune pentru o acțiune ordinară:  
 1) profit \_\_\_\_\_ lei.  
 2) pierdere \_\_\_\_\_ lei.
12. Dividende calculate pentru o acțiune ordinară pentru perioada de gestiune:  
 1) plătite \_\_\_\_\_ lei.  
 2) planificate pentru plată \_\_\_\_\_ lei.
13. Valută străină disponibilă, recalculată în monedă națională a Republicii Moldova – total \_\_\_\_\_ lei,  
 inclusiv (lei, denumirea și codul valutei):  
 1) \_\_\_\_\_  
 2) \_\_\_\_\_  
 3) \_\_\_\_\_
14. Numerar legat – total \_\_\_\_\_ lei.

În rîndurile, în care se înscriu sumele de gaj, în toate coloanele prin fracție se reflectă:

- a) la numărător – valoarea de gaj;  
 b) la numitor – valoarea contabilă

## Anexa Informații cerute de Standardele Naționale de Contabilitate

## 1. Informațiile privind activele imobilizate

Indicatori	Nr. rînd	Existența la începutul perioadei (la costul de intrare)		Amortizarea acumulată la începutul perioadei	Deprecierea acumulată la începutul perioadei	Intrarea în cursul perioadei (la costul de intrare)		Ieșirea în cursul perioadei (la costul de intrare)	Existența la sfîrșitul perioadei (la costul de intrare)	Amortizarea acumulată la sfîrșitul perioadei	Deprecierea acumulată la sfîrșitul perioadei
		2	1			5	6				
A				3	4	5	6		7	8	9
1. Imobilizări necorporale în curs de execuție	100										
2. Imobilizări necorporale în utilizare, total	200										
inclusiv:											
2.1. brevete și mărci	210										
2.2. licențe de activitate	220										
2.3. programe informatice	230										
3. Imobilizări corporale în curs de execuție	300										
4. Terenuri	400										
5. Mijloace fixe, total	500										
din care:											
5.1. clădiri	510										
5.2. construcții speciale	520										
5.3. mașini, utilaje, instalații de transmisie	530										
inclusiv:											
tehnică de calcul	531										
5.4. mijloace de transport	540										
5.5. instrumente și inventar	550										
5.6. costuri ulterioare aferente obiectelor neînregistrate în bilanț	560										
5.7. mijloace fixe primite în leasing financiar	570										
5.8. mijloace fixe primite în gestiune economică	580										
5.9. alte mijloace fixe	590										
6. Resurse minerale	600										
7. Investiții imobiliare, total	700										

rd.200>= rd.210+ rd.220+ rd.230 rd.500>= rd.510+ rd.520+ rd.530+ rd.540+ rd.550+ rd.560+ rd.570+ rd.580+ rd.590 rd.530>= rd.531  
col.2 + col.5 - col.6 = col.7

## Formule de control dintre Anexa și Bilanțul:

rd.100 col.(7-8-9) + rd.200 col.(7-8-9) = rd.010 col.5  
rd.300 col.(2-3-4) = rd.020 col.4  
rd.300 col.(7-8-9) = rd.020 col.5  
rd.400 col.(2-3-4) = rd.030 col.4  
rd.400 col.(7-8-9) = rd.030 col.5

rd.100 col.(2-3-4) + rd.200 col.(2-3-4) = rd.010 col.4

rd.500 col.(2-3-4) = rd.040 col.4  
rd.500 col.(7-8-9) = rd.040 col.5  
rd.600 col.(2-3-4) = rd.050 col.4  
rd.600 col.(7-8-9) = rd.050 col.5  
rd.700 col.(2-3-4) = rd.090 col.4  
rd.700 col.(7-8-9) = rd.090 col.5

33488

33488

866