



I.P. "AGENȚIA SERVICII PUBLICE"
Departamentul înregistrare și licențiere a unităților de drept

EXTRAS
din Registrul de stat al persoanelor juridice

nr. 10134 din 24.06.2019

Denumirea completă: **Societatea cu Răspundere Limitată «PRODUSE DE FAMILIE» .**

Denumirea prescurtată: **«PRODUSE DE FAMILIE» S.R.L. .**

Forma juridică de organizare: **Societate cu Răspundere Limitată.**

Numărul de identificare de stat și codul fiscal: **1010600010111.**

Data înregistrării de stat: **23.03.2010.**

Sediul: **MD-2002, str. Cetatea Albă, 176, mun. Chișinău, Republica Moldova.**

Obiectul principal de activitate:

- 1 Comerțul cu ridicata al cărnii și produselor din carne;**
- 2 Comerțul cu amănuntul în magazine nespecializate, cu vânzare predominantă de produse alimentare, băuturi și produse din tutun;**
- 3 Comerțul cu amănuntul al produselor alimentare în magazine specializate;**
- 4 Comerțul cu amănuntul al cărnii și produselor din carne;**
- 5 Depozitari.**

Capitalul social: **614889 lei.**


Administrator: **FINCIUC MIROSLAV, IDNP 2002023028179,**

Asociați:

- 1. S.C. «OPTIM-COMERȚ» S.R.L. , IDNO 1007606003948 cota 614889.00 lei, ce constituie 100 %.**

Prezentul extras este eliberat în temeiul art. 34 al Legii nr. 220-XVI din 19 octombrie 2007 privind înregistrarea de stat a persoanelor juridice și a întreprinzătorilor individuali și confirmă datele din Registrul de stat la data de: 24.06.2019.

Specialist coordonator
tel. 022-20-7838



Clichici Elena



EB 0276385

Rechizitele SRL „Produse de Familie”

Mun. Chisinau str. Cetatea Alba 176

Tel: 373 22/550239

BC „Moldova Agroindbank” filiala №4 AGRNMD2X887

c/d MD94AG000000022511534335

c/f. 1010600010111

TVA 0307555

Director: Finciuc M.A 079-708-344

Contabil sef: Sandu Tatiana 078877238



RECOMANDARE DE BUNA EXECUTIE

Prin prezenta SRL Produse de Familie, a fost desemnat cistigator in rezultatul procedurii de achizitie publice privind achizitionarea produselor alimentare pentru anul 2019 organizate de Directia Educatie Tineret si Sport sect. Riscani, pentru realizarea contractului ce tine de livrarea produselor alimentare (carne de vita si carne de gaina) la institutiile de educatie timpurie din subordinea DETs Riscani.

- 1.Denumirea si obiectul contractului: **Achiziționare a Produselor alimentare.**
- 2.Numarul si data contractului: .Nr. 07 din 03.01.2019 si Nr. 44 din 25.06.2019
3. Perioadele: 03.01.2019-31.05.2019 / 25.06.2019-26.11.2019
4. Livrarea produselor din carne: pulpa de vita; pui broiler; file de pui la institutiile prescolare sin subordinea DETS sect. Riscani.

Pe perioada executarii contractelor furnizorul SRL „Produse de Familie” a data dovada de responsabilitate si profesionalism, tinind cont de solicitarile si cerintele inaintate de Autoritatea contractanta. Furnizorul a respectat graficul de livrare si produsele au fost livrate conform specificatiile tehnice indicate in contract cu insotirea actelor ce denota calitatea si conformitatea acestora.

Ca rezultat a celor expuse mai sus, recomand compania SRL Produse de Familie, ca fiind un furnizor de incredere si profesionist in ceea ce tine de livrarea produselor din carne.

Sef DETS sect. Riscani

Pavaloi Andrei



BILANȚUL

la _____
anul 2018

Nr. d/o	Activ	Cod. rd.	Sold la	
			Inceputul perioadei de gestiune	Sfirsitul perioadei de gestiune
1	2	3	4	5
1.	Active imobilizate			
	Imobilizări necorporale	010	32 628	36 654
	Imobilizări corporale în curs de execuție	020	297 280	295 200
	Terenuri	030		
	Mijloace fixe	040	1 341 954	1 186 080
	Resurse minerale	050		
	Active biologice imobilizate	060		
	Investiții financiare pe termen lung în părți neafiliate	070		
	Investiții financiare pe termen lung în părți afiliate	080		
	Investiții imobiliare	090		
	Creanțe pe termen lung	100		
	Avansuri acordate pe termen lung	110		
	Alte active imobilizate	120		
	Total active imobilizate (rd.010 + rd.020 + rd.030 + rd.040 + rd.050 + rd.060 + rd.070 + rd.080 + rd.090 + rd.100 + rd.110 + rd.120)	130	1 671 862	1 517 934
2.	Active circulante			
	Materiale	140	174 354	365 218
	Active biologice circulante	150		
	Obiecte de mică valoare și scurtă durată	160	10 666	17 638
	Producția în curs de execuție și produse	170		
	Mărfuri	180	22 060	19 829
	Creanțe comerciale	190	12 500 888	18 332 296
	Creanțe ale părților afiliate	200		
	Avansuri acordate curente	210	9 451	527 482
	Creanțe ale bugetului	220	301 049	292 502
	Creanțe ale personalului	230	3 888	9 636
	Alte creanțe curente	240		
	Numerar în casierie și la conturi curente	250	377 059	449 062
	Alte elemente de numerar	260		
	Investiții financiare curente în părți neafiliate	270		
	Investiții financiare curente în părți afiliate	280		
	Alte active circulante	290	71 135	124 036
	Total active circulante (rd.140 + rd.150 + rd.160 + rd.170 + rd.180 + rd.190 + rd.200 + rd.210 + rd.220 + rd.230 + rd.240 + rd.250 + rd.260 + rd.270 + rd.280 + rd.290)	300	13 470 551	20 137 719
	TOTAL ACTIVE (rd.130+rd.300)	310	15 142 413	21 655 653



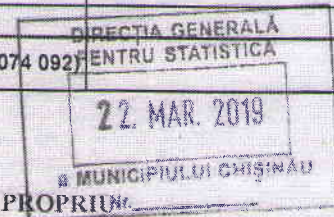
Nr. d/o	Pasiv	Cod. rd.	Sold la	
			Începutul perioadei de gestiune	Sfârșitul perioadei de gestiune
1	2	3	4	5
3.	Capital propriu			
	Capital social și suplimentar	320	614 889	614 889
	Rezerve	330		
	Corecții ale rezultatelor anilor precedenți	340	X	(99 497)
	Profit nerepartizat (pierdere neacoperită) al anilor precedenți	350	(3 535 874)	(3 535 874)
	Profit net (pierdere netă) al perioadei de gestiune	360	X	(258 135)
	Profit utilizat al perioadei de gestiune	370	X	
	Alte elemente de capital propriu	380		
	Total capital propriu (rd.320+rd.330+rd.340+rd.350+rd.360+rd.370+rd.380)	390	(2 920 985)	(3 278 617)
4.	Datoriile pe termen lung			
	Credite bancare pe termen lung	400		
	Împrumuturi pe termen lung	410	2 110 000	2 110 000
	Datorii pe termen lung privind leasingul financiar	420		
	Alte datorii pe termen lung	430		
	Total datoriile pe termen lung (rd.400+rd.410+rd.420+rd.430)	440	2 110 000	2 110 000
5.	Datoriile curente			
	Credite bancare pe termen scurt	450		
	Împrumuturi pe termen scurt	460	269 734	265 000
	Datorii comerciale	470	15 538 681	22 171 834
	Datorii față de părțile afiliate	480		
	Avansuri primite curente	490	9 859	72 455
	Datorii față de personal	500	63 471	159 273
	Datorii privind asigurările sociale și medicale	510	18 668	38 226
	Datorii față de buget	520	2 014	100 278
	Venituri anticipate curente	530		
	Datorii față de proprietari	540		
	Finanțări și încasări cu destinație specială curente	550		
	Provizioane curente	560		
	Alte datorii curente	570	50 971	17 204
	Total datoriile curente (rd.450+rd.460+rd.470+rd.480+rd.490+rd.500+rd.510+rd.520+rd.530+rd.540+rd.550+rd.560+rd.570)	580	15 953 398	22 824 270
	TOTAL PASIVE (rd.390+rd.440+rd.580)	590	15 142 413	21 655 653



SITUAȚIA DE PROFIT ȘI PIERDERE

de la ianuarie până la decembrie 20 18

Indicatori	Cod rd.	Perioada de gestiune	
		precedentă	curentă
1	2	3	4
Venituri din vânzări	010	138 405 265	116 338 561
Costul vânzărilor	020	120 084 285	111 084 276
Profit brut (pierdere brută) (rd.010-rd.020)	030	18 320 980	5 254 284
Alte venituri din activitatea operațională	040	131 641	102 178
Cheltuieli de distribuie	050	3 659 214	3 543 139
Cheltuieli administrative	060	1 626 738	2 070 742
Alte cheltuieli din activitatea operațională (pierdere)	070	14 185 891	2 296
(rd.030+rd.040-rd.050-rd.060-rd.070)	080	(1 019 022)	(259 715)
Rezultatul din alte activități: profit (pierdere)	090	(55 070)	1 580
Profit (pierdere) până la impozitare (rd.080 + rd.090)	100	(1 074 092)	(258 135)
Cheltuieli privind impozitul pe venit	110		
Profit net (pierdere netă) al perioadei de gestiune (rd.100 - rd.110)	120	(1 074 092)	(258 135)



SITUAȚIA MODIFICĂRILOR CAPITALULUI PROPRIU

Anexa 3

de la ianuarie pînă la decembrie 20 18

Nr. cap.	Indicatori	Cod rd.	Soldul la începutul perioadei de gestiune	Majorări	Diminuări	Soldul la sfârșitul perioadei de gestiune
1	2	3	4	5	6	7
1	Capital social și suplimentar					
	Capital social	010	614 889			614 889
	Capital suplimentar	020				
	Capital neversat	030	0			0
	Capital neînregistrat	040				
	Capital retras	050	0			0
	Total capital social și suplimentar (rd.010+rd.020+rd.030+rd.040 +rd.050)	060	614 889			614 889
2	Rezerve					
	Capital de rezervă	070				
	Rezerve statutare	080				
	Alte rezerve	090				
	Total rezerve (rd.070+rd.080+rd.090)	100				
3	Profit nerepartizat (pierdere neacoperită)					
	Corecții ale rezultatelor anilor precedenți	110	X		99 497	(99 497)
	Profit nerepartizat (pierdere neacoperită) al anilor precedenți	120	(3 535 874)			(3 535 874)
	Profit net (pierdere netă) al perioadei de gestiune	130	X		258 135	(258 135)
	Profit utilizat al perioadei de gestiune	140	X			0
	Rezultatul din tranziția la noile reglementări contabile	150				
	Total profit nerepartizat (pierdere neacoperită) (rd.110+rd.120+rd.130+rd.140 +rd.150)	160	(3 535 874)		357 632	(3 893 506)
4	Alte elemente de capital propriu, din care	170				
	Diferențe din reevaluare	171				
	Subvenții entităților cu proprietate publică	172				
	Total capital propriu (rd.060+rd.100+rd.160+rd.170)	180	(2 920 985)		357 632	(3 278 617)



SITUAȚIA FLUXURILOR DE NUMERAR

de la ianuarie până la decembrie

Indicatori	Cod. rd.	Perioada de gestiune	
		precedentă	curentă
I	2	3	4
Fluxuri de numerar din activitatea operațională			
Încasări din vânzări	010	112 970 979	131 103 823
Plăți pentru stocuri și servicii procurate	020	110 845 306	129 600 956
Plăți către angajați și organe de asigurare socială și medicală	030	923 505	1 119 710
Dobânzi plătite	040		
Plata impozitului pe venit	050	144 185	57 035
Alte încasări	060	1 615	129 488
Alte plăți	070	827 600	383 635
Fluxul net de numerar din activitatea operațională (rd.010 – rd.020 – rd.030 – rd.040 – rd.050 + rd.060 – rd.070)	080	231 998	71 975
Fluxuri de numerar din activitatea de investiții			
Încasări din vânzarea activelor imobilizate	090		
Plăți aferente intrărilor de active imobilizate	100	202 275	
Dobânzi încasate	110		
Dividende încasate	120		
Alte încasări (plăți)	130		
Fluxul net de numerar din activitatea de investiții (rd.090 – rd.100 + rd.110 + rd.120 ± rd.130)	140	(202 275)	
Fluxuri de numerar din activitatea financiară			
Încasări sub formă de credite și împrumuturi	150	5 378 068	
Plăți aferente rambursării creditelor și împrumuturilor	160	5 108 335	
Dividende plătite	170		
Încasări din operațiuni de capital	180		
Alte încasări (plăți)	190		
Fluxul net de numerar din activitatea financiară (rd.150 – rd.160 – rd.170 + rd.180 ± rd.190)	200	269 733	
Fluxul net de numerar total (± rd.080 ± rd.140 ± rd.200)	210	299 456	71 975
Diferențe de curs valutar favorabile (nefavorabile)	220	(71 012)	48
Sold de numerar la începutul perioadei de gestiune	230	148 615	377 059
Sold de numerar la sfârșitul perioadei de gestiune (± rd.210 ± rd.220 + rd.230)	240	377 059	449 082




Date generale

1. Certificat de înregistrare a entității, eliberat de Camera Înregistrării de Stat.
 Număr de înregistrare _____ Data înregistrării _____ Seria _____ Numar _____
2. Capital social înregistrat de Camera Înregistrării de Stat:
 data 01.06.2017 suma _____ lei, inclusiv:
 1) cota statului _____ lei,
 2) cota deținătorilor a cel puțin 20% _____ lei.
 Modificări ulterioare:
 a) 31.12.2014 suma 614 859 lei, inclusiv cota statului _____ lei.
 b) _____ suma _____ lei, inclusiv cota statului _____ lei.
3. Entitățile, activitatea cărora necesită licență, indică:
 Licențe în vigoare:
 1) Numar _____, data eliberării _____
 Termen de valabilitate _____
 Tipul de activitate _____
 Organul care a eliberat licența _____
 2) Numar _____, data eliberării _____
 Termen de valabilitate _____
 Tipul de activitate _____
 Organul care a eliberat licența _____
 3) Numar _____, data eliberării _____
 Termen de valabilitate _____
 Tipul de activitate _____
 Organul care a eliberat licența _____
4. Numărul mediu scriptic al personalului în perioada de gestiune 50 persoane, inclusiv pe categorii:
 1) personal administrativ _____ persoane,
 2) muncitori _____ persoane.
5. Numarul personalului la 31 decembrie 2018 50 persoane.
6. Remunerarea personalului entității în perioada de gestiune 986 315 lei.
7. Remunerarea membrilor organelor de administrare, de conducere și supraveghere și alte angajamente apărute sau asumate în legătură cu pensiile membrilor actuali sau ale foștilor membri ai acestor organe, pe categorii _____ lei.
8. Avansurile și creditele acordate membrilor organelor specificate la pct.7 _____ lei, inclusiv rambursate _____
9. Valoarea activelor imobilizate și circulante, înregistrate în calitate de gaj
 1) valoarea de gaj _____ lei.
 2) valoarea contabilă _____ lei.
10. Numărul acțiunilor ordinare la finele perioadei de gestiune _____ unități.
11. Profit net (pierdere netă) a perioadei de gestiune pentru o acțiune ordinară:
 1) profit _____ lei.
 2) pierdere _____ lei.
12. Dividende calculate pentru o acțiune ordinară pentru perioada de gestiune:
 1) plătite _____ lei.
 2) planificate pentru plată _____ lei.
13. Valută străină disponibilă, recalculată în monedă națională a Republicii Moldova – total _____ lei.
 Inclusiv (lei, denumirea și codul valutei):
 1) 0 - 14 _____
 2) EUR (978) - -14 _____
 3) _____
14. Numerar legat – total _____ lei.

În rîndurile, în care se înscriu sumele de gaj, în toate coloanele prin fracție se reflectă:

- a) la numărător – valoarea de gaj;
 b) la numitor – valoarea contabilă



NOTĂ INFORMATIVĂ
privind relațiile cu nerezidenții

Tabelul 1


Creanțe, investiții financiare și datorii pe termen lung aferente fondatorilor nerezidenți

Indicatori	Cod rd./ cod țară	Sold la începutul perioadei de gestiune	Modificări în perioada de gestiune			Sold la sfârșitul perioadei de gestiune
			Intrări/ majorări	Ieșiri/ diminuări	Diferențe de curs valutar	
1	2	3	4	5	6	7
Creanțe și investiții financiare pe termen lung – total	010					
Creanțe comerciale, inclusiv pe țări:	020					
Avansuri acordate, inclusiv pe țări:	030					
Împrumuturi acordate și creanțe privind leasingul financiar, inclusiv pe țări:	040					
Alte creanțe și investiții financiare, inclusiv pe țări:	050					
Datoriile pe termen lung – total	060					
Datorii comerciale, inclusiv pe țări:	070					
Avansuri primite, inclusiv pe țări:	080					
Credite bancare, împrumuturi și datorii privind leasingul financiar, inclusiv pe țări:	090					
Alte datorii, inclusiv pe țări:	100					

Rd. 010= rd.020 + rd.030 + rd.040 + rd.050

Rd. 060= rd.070 + rd.080 + rd.090 + rd.100

Col. 7 = col.3+col.4-col.5+col.6



Creanțe, Investiții financiare și datorii pe termen lung aferente nerezidenților, cu excepția fondatorilor

Indicatori	Cod rd./ cod țară	Sold la începutul perioadei de gestiune	Modificări în perioada de gestiune			Sold la sfârșitul perioadei de gestiune
			Intrări/ majorări	Ieșiri/ diminuări	Diferențe de curs valutar	
1	2	3	4	5	6	7
Creanțe și Investiții financiare pe termen lung – total	010	4268,5	26523,10			80605,76
Creanțe comerciale, inclusiv pe țări:	020					
-						
-						
Avansuri acordate, inclusiv pe țări:	030	4268,52	26523,10			80605,76
-		3768,32				3768,32
-			26523,10			26523,10
-						
Polonia						
Lituania						
Imprumuturi acordate și creanțe privind leasingul financiar, inclusiv pe țări:	040					
-						
-						
-						
Depozite, inclusiv pe țări:	050					
-						
-						
-						
Alte creanțe și Investiții financiare, inclusiv pe țări:	060					
-						
-						
-						
Datorii pe termen lung – total	070	1540,73				1540,73
Datorii comerciale, inclusiv pe țări:	080					
-						
-						
-						
Cehia Cehia			1540,73			1540,73
Avansuri primite, inclusiv pe țări:	090					
-						
-						
-						
Credite bancare, împrumuturi și datorii privind leasingul financiar, inclusiv pe țări:	100					
-						
-						
-						
Alte datorii, inclusiv pe țări:	110					
-						
-						
-						

Rd.010= rd.020 + rd.030 + rd.040 + rd.050 + rd.060
 Rd.070= rd.080 + rd.090 + rd.100 + rd.110
 Col.7 = col.3+col.4+col.5+col.6



Investiții financiare în străinătate și participarea nerezidenților în capitalul social

Indicatori	Cod rd./cod țară	Sold la începutul perioadei de gestiune	Intrări/majorări	Ieșiri/diminuări	Sold la sfârșitul perioadei de gestiune
1	2	3	4	5	6
Investiții financiare	010				
Cote de participație și acțiuni de până la 10% inclusiv, în capitalul social al entităților nerezidente, inclusiv pe țări:	020				
-					
Cote de participație și acțiuni de peste 10% în capitalul social al entităților nerezidente, inclusiv pe țări:	030				
-					
Capital social	040				
Cote de participație și acțiuni de până la 10% inclusiv, inclusiv pe țări:	050				
-					
Cote de participație și acțiuni de peste 10%, inclusiv pe țări:	060				
-					

Rd.010= rd.020 + rd.030; Rd.040= rd.050 + rd.060; Col.6 = col.3+col.4-col.5

Venituri și cheltuieli aferente tranzacțiilor cu nerezidenții

Indicatori	Cod rd./cod țară	Perioada de gestiune	
		precedentă	curentă
1	2	3	4
Venituri – total	010		
Venituri aferente bunurilor procurate și vândute peste hotare fără trecerea frontierei de stat a Republicii Moldova, inclusiv pe țări:	020		
-			
Venituri din dobânzi aferente activității operaționale și altor activități, inclusiv pe țări:	030		
-			
Venituri din dividende și participații în alte entități, inclusiv pe țări:	040		
-			
Venituri din decontarea datoriilor cu termenul de prescripție expirat, inclusiv pe țări:	050		
-			
Alte venituri, inclusiv pe țări:	060		
-			
Cheltuieli – total	070		
Cheltuieli aferente bunurilor procurate și vândute peste hotare fără trecerea frontierei de stat a Republicii Moldova, inclusiv pe țări:	080		
-			
Cheltuieli privind dobânzile, inclusiv pe țări:	090		
-			
Cheltuieli și provizioane aferente creanțelor comerciale și altor creanțe compromise, inclusiv pe țări:	100		
-			
Alte cheltuieli, inclusiv pe țări:	110		
-			

Rd.010= rd.020 + rd.030 + rd.040 + rd.050 + rd.060; Rd.070= rd.080 + rd.090 + rd.100 + rd.110

Bunuri ale nerezidenților înregistrate în conturi extrabilanțiere

Indicatori	Cod rd./cod țară	Sold la începutul perioadei de gestiune	Intrări/majorări	Ieșiri/diminuări	Sold la sfârșitul perioadei de gestiune
1	2	3	4	5	6
Bunuri primite în baza contractelor de comision, inclusiv pe țări	010				
-					
Bunuri primite spre prelucrare, inclusiv pe țări	020				
-					
Bunuri obținute din materialele prelucrate, inclusiv pe țări	030				
-					

Col.6 = col.3+col.4-col.5

Persoanele responsabile de semnarea rapoartelor financiare ale entității*

Cont. gen. 010



Anexa 2. Informații cerute de Standardele Naționale de Contabilitate

1. Informațiile privind activele imobilizate

Indicatori	Nr. rând	Existența la începutul perioadei (la costul de intrare)	Amortizarea acumulată la începutul perioadei	Deprecierea acumulată la începutul perioadei	Intrarea în cursul perioadei (la costul de intrare)	Ieșirea în cursul perioadei (la costul de intrare)	Existența la sfârșitul perioadei (la costul de intrare)	Nr. Amortizarea acumulată la sfârșitul perioadei	Deprecierea acumulată la sfârșitul perioadei
	1	2	3	4	5	6	7	8	9
A									
1. Imobilizări necorporale în curs de execuție (111)	100	11095.0			14 588.0	6 155.0	19 538.0		
2. Imobilizări necorporale în utilizare, total (112)	200	67985.0	46 453.0		6 155.0	5 969.0	68 171.0	51 045.0	
inclusiv:									
2.1. brevete și mărci (1122)	210								
2.2. licențe de activitate (1124)	220								
2.3. programe informatice (1125)	230								
3. Imobilizări corporale în curs de execuție (121)	300	297 280.0			285 542.0	287 622.0	295 200.0		
4. Terenuri (122)	400		x					x	
5. Mijloace fixe, total (123)	500	2 171 549.0	829 595.0		287 622.0	8 705.0	2 450 466	1 264 386.0	
din care:									
5.1. clădiri (1231)	510								
5.2. construcții speciale (1232)	520								
5.3. mașini, utilaje, instalații de transmisie (1233)	530	222 428.0	184 035.0		52 071.0	8 705.0	265 795	136 627.0	
inclusiv:									
tehnică de calcul	531	71 360.0	60 161.0		52 071.0	8 705.0	114 736.0	60 161.0	
5.4. mijloace de transport (1234)	540	1 949 121.0	645 560.0		235 551.0		2 184 671.0	1 067 598.0	
5.5. instrumente și inventar (1235)	550								
5.6. costuri ulterioare aferente obiectelor neînregistrate în bilanț (1236)	560								
5.7. mijloace fixe primite în leasing financiar (1237)	570								
5.8. mijloace fixe primite în gestiune economică (1238)	580								
5.9. alte mijloace fixe (1239)	590								
6. Resurse minerale (125)	600								
7. Investiții imobiliare, total (151)	700								

