

4.2 Дані про матеріали і покриття, що застосовуються при виготовленні кранів кульових, наведені в Таблиці 3.

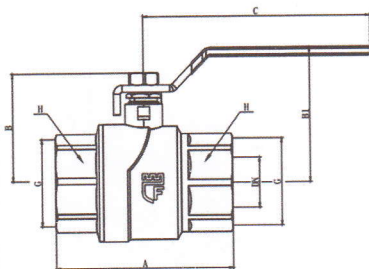
Таблиця 3

№	Найменування деталі крана	Кількість, шт	Матеріал	Марка матеріалу	Тип покриття	Позначення нормативного документа
1	Корпус	1	Латунь	CW617N (ЛС 59-2)	Нікель	EN 12165; ГОСТ 15527:2005
2	Муфта	1	Латунь	CW617N (ЛС 59-2)	Нікель	EN 12165; ГОСТ 15527:2005
3	Ущільнення кулі	2	Тефлон	PTFE (Фторопласт-4)	-	ГОСТ 10007-80
4	Куля	1	Латунь	CW614N (ЛС 59-3)	Хром	EN 12165; ГОСТ 15527:2005
5	Шток	1	Латунь	CW614N (ЛС 59-3)	Без покриття	EN 12165
6	Ущільнення штока	1	Етилен-пропіленовий каучук	EPDM	-	ASTM 1418
7	Ущільнення сальника	1	Тефлон	PTFE (Фторопласт-4)	-	ГОСТ 10007-80
8	Гайка сальника	1	Латунь	CW614N (ЛС 59-3)	Без покриття	EN 12165; ГОСТ 15527:2005
9	Ручка, важіль/метелик	1	Конструкційна сталь/алюмінієвий сплав	S235 (Ст 3)/AL (AK-7)	Цинк/порошкова фарба червоного кольору	ДСТУ EN 10025-2:2007
10	Гайка	1	Конструкційна сталь	SS201	Цинк	ДСТУ EN 10025-2:2007

46 ГАБАРИТНІ РОЗМІРИ І НОМЕНКЛАТУРА КРАНА КУЛЬОВОГО

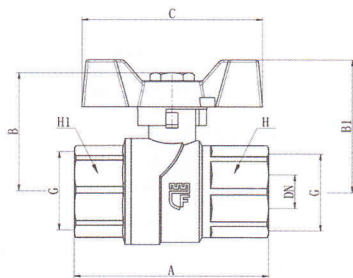
Габаритні розміри і номенклатура кранів кульових наведені в Таблицях 4 - 8.

Таблиця 4. Кран кульовий повнопрохідний муфтовий ручка-важіль SF600W найменування фірми SD FORTE



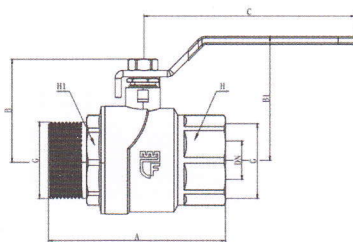
н/н	Dп, мм	A, мм	B, мм	C, мм	B1, мм	H, мм	H1, мм	G	Pn, бар	Вага, г
SF600W15	15	52	39	92	52	25	25	1/2"	40	206
SF600W20	20	58	41	109	55	30,5	30,5	3/4"	40	296
SF600W25	25	73	50	109	62	37	37	1"	40	493
SF600W32	32	86	58	133	72,5	47	47	1-1/4"	40	685
SF600W40	40	100	64	133	78	53	53	1-1/2"	40	964
SF600W50	50	113	74,5	159	89,5	66	66	2"	40	1625

Таблиця 5. Кран кульовий повнопрохідний муфтовий
ручка - метелик SF602W SD FORTE



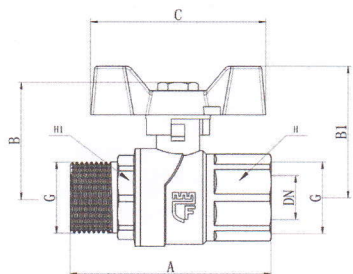
н/н	Dп, мм	A, мм	B, мм	C, мм	B1, мм	H, мм	H1, мм	G	Pn, бар	Вага, г
SF602W15	15	52	39	55	43	25	25	1/2"	40	180
SF602W20	20	58	41	65	47	30,5	30,5	3/4"	40	257
SF602W25	25	73	50	75	55	37	37	1"	40	450

Таблиця 6. Кран кульовий повнопрохідний муфта - різьба
ручка- важіль SF605W SD FORTE



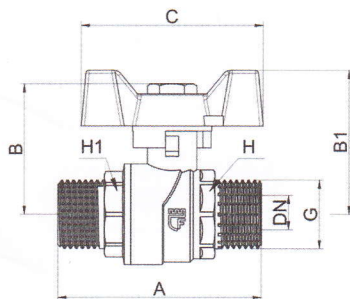
н/н	Dп, мм	A, мм	B, мм	C, мм	B1, мм	H, мм	H1, мм	G	Pn, бар	Вага, г
SF605W15	15	59,5	39	92	52	25	24	1/2"	40	216
SF605W20	20	66	41	109	55	30,5	29,5	3/4"	40	311
SF605W25	25	81	50	109	62	37	37	1"	40	520
SF605W32	32	93	58	133	72,5	47	47	1-1/4"	40	702
SF605W40	40	108,5	64	133	78	53	53	1-1/2"	40	998
SF605W50	50	124	74,5	159	89,5	66	64,5	2"	40	1696

Таблиця 7. Кран кульовий повнопрохідний муфта - різьба
ручка- метелик SF607W SD FORTE



н/н	Dп, мм	A, мм	B, мм	C, мм	B1, мм	H, мм	H1, мм	G	Pn, бар	Вага, г
SF607W15	15	59,5	39	55	43	25	24	1/2"	40	190
SF607W20	20	66	41	65	47	30,5	29,5	3/4"	40	272
SF607W25	25	81	50	75	55	37	37	1"	40	477

Таблиця 8. Кран кульовий повнопрохідний різьба - різьба
ручка- метелик SF606W SD FORTE



н/н	Dп, мм	A, мм	B, мм	C, мм	B1, мм	H, мм	H1, мм	G	Pn, бар	Вага, г
SF606W15	15	59,5	39	55	43	25	24	1/2"	40	181