

КОДЫ
2021 01 01
00148429
8039100000
230
71.12

Предприятие **АО "Институт транспорта нефти"**
 Территория **Шевченковский**
 ОП форма хозяйствования **Акционерное общество**
 Орган государственного управления

Дата (год, месяц, число)
 по ЕГРПОУ
 по КОАТУУ
 по КОПФХ
 по КВЭД

Вид экономической деятельности **Деятельность в сфере инжиниринга**
 Среднее количество работников **117**
 Единица измерения: **тыс.грн.**

Адрес: **ул. Сечевых Стрельцов, д. 60, Шевченковский р.-н, г. Киев, 04050**

Баланс (отчет о финансовом состоянии)

на 31 декабря 2020 г.

Форма №1 по ГКУД **1801001**

Актив	Код строки	На начало отчетного периода	На конец отчетного периода
1	2	3	4
I. Необоротные активы			
Нематериальные активы	1000	757	672
первоначальная стоимость	1001	2 307	2 309
накопленная амортизация	1002	1 550	1 637
Незавершенные капитальные инвестиции	1005	-	-
Основные средства:	1010	4 693	4 919
первоначальная стоимость	1011	28 906	29 199
износ	1012	24 213	24 280
Инвестиционная недвижимость	1015	-	-
первоначальная стоимость	1016	-	-
износ	1017	-	-
Долгосрочные биологические активы	1020	-	-
первоначальная стоимость	1021	-	-
накопленная амортизация	1022	-	-
Долгосрочные финансовые инвестиции: которые учитываются по методу участия в капитале других предприятий	1030	1	1
прочие финансовые инвестиции	1035	-	-
Долгосрочная дебиторская задолженность	1040	-	-
Отсроченные налоговые активы	1045	-	-
Гудвил	1050	-	-
Отсроченные аквизиционные расходы	1060	-	-
Остаток средств в централизованных резервных фондах	1065	-	-
Прочие необоротные активы	1090	-	-
Всего по разделу I	1095	5 451	5 592
II. Оборотные активы			
Запасы	1100	15 827	19 231
Производственные запасы	1101	65	122
Незавершенное производство	1102	15 150	19 109
Готовая продукция	1103	-	-
Товары	1104	612	-
Текущие биологические активы	1110	-	-
Депозиты перестрахования	1115	-	-
Векселя полученные	1120	-	-
Дебиторская задолженность за продукцию, товары, работы, услуги	1125	1 232	609
Дебиторская задолженность по расчетам: по выданным авансам	1130	427	1 308
с бюджетом	1135	-	-
в том числе по налогу на прибыль	1136	-	-
по начисленным доходам	1140	-	-
по внутренним расчетам	1145	-	-
Прочая текущая дебиторская задолженность	1155	771	1 914
Текущие финансовые инвестиции	1160	-	-
Деньги и их эквиваленты	1165	800	2 410
Наличка	1166	-	-
Счета в банках	1167	800	2 410
Затраты будущих периодов	1170	13	19
Доля перестраховщика в страховых резервах в том числе в: резервах долгосрочных обязательств	1180	-	-
резервах убытков или резервах подлежащих выплатам	1182	-	-
резервах незаработанных премий		-	-



Генеральный директор АО "ИТН"

А.А. Косяк

прочих страховых резервах	1184	-	-
Прочие оборотные активы	1190	253	1 477
Всего по разделу II	1195	19 323	26 968
III. Необоротные активы, удерживаемые для продажи, группы выбытия	1200	-	-
Баланс	1300	24 774	32 560

Пассив	Код строки	На начало отчетного периода	На конец отчетного периода
1	2	3	4
I. Собственный капитал			
Зарегистрированный (паевой) капитал	1400	6 187	6 187
Взносы в незарегистрированный уставный капитал	1401	-	-
Капитал в доценках	1405	-	-
Дополнительный капитал	1410	-	-
Эмиссионный доход	1411	-	-
Накопленные курсовые разницы	1412	-	-
Резервный капитал	1415	-	-
Нераспределенная прибыль (непокрытый убыток)	1420	3 335	3 446
Неоплаченный капитал	1425	(-)	(-)
Изъятый капитал	1430	(-)	(-)
Прочие резервы	1435	-	-
Всего по разделу I	1495	9 522	9 633
II. Долгосрочные обязательства и обеспечения			
Отсроченные налоговые обязательства	1500	-	-
Пенсионные обязательства	1505	-	-
Долгосрочные кредиты банков	1510	3 299	-
Прочие долгосрочные обязательства	1515	-	-
Долгосрочные обеспечения	1520	-	-
Долгосрочные обеспечения расходов персонала	1521	-	-
Целевое финансирование	1525	-	-
Благотворительная помощь	1526	-	-
Страховые резервы	1530	-	-
в том числе:			
резерв долгосрочных обязательств	1531	-	-
резерв убытков или резерв надлежащих выплат	1532	-	-
резерв незаработанных премий	1533	-	-
прочие страховые резервы	1534	-	-
Инвестиционные контракты	1535	-	-
Призовой фонд	1540	-	-
Резерв на выплату джек-пота	1545	-	-
Всего по разделу II	1595	3 299	-
III. Текущие обязательства и обеспечения			
Краткосрочные кредиты банков	1600	-	-
Векселя выданные	1605	-	-
Текущая кредиторская задолженность по:			
долгосрочным обязательствам	1610	-	-
товарам, работам, услугам	1615	1 734	2 047
расчетам с бюджетом	1620	1 018	1 735
в том числе по налогу на прибыль	1621	8	12
расчетам по страхованию	1625	28	-
расчетам по оплате труда	1630	-	753
по полученным авансам	1635	483	5 976
по расчетам с участниками	1640	790	790
по внутренним расчетам	1645	-	-
по страховой деятельности	1650	-	-
Текущие обеспечения	1660	-	-
Доходы будущих периодов	1665	-	-
Отсроченные комиссионные доходы от перестраховщиков	1670	-	-
Прочие текущие обязательства	1690	7 900	11 626
Всего по разделу III	1695	11 953	22 927
IV. Обязательства, связанные с необоротными активами, удерживаемыми для продажи и группами выбытия	1700	-	-
V. Чистая стоимость активов негосударственного пенсионного фонда	1800	-	-
Баланс	1900	24 774	32 560

Руководитель _____

(подпись)

Главный бухгалтер _____

(подпись)

Косяк Александр Алексеевич

Носарева Алла Владимировна

Додаток 1
до Національного положення (стандарту)
бухгалтерського обліку 1 "Загальні вимоги до фінансової звітності"

Підприємство Акціонерне товариство "ІНСТИТУТ ТРАНСПОРТУ НАФТИ"
Територія Шевченківський
Організаційно-правова форма господарювання Акціонерне товариство
Вид економічної діяльності Діяльність у сфері інжинірингу, геології та геодезії, надання послуг технічного консультування в цих сферах

Дата (рік, місяць, день)	01	01
за СДРПОУ	00148429	
за КОАТУУ	8039100030	
за КОПФГ	230	
за КВЕД	71.12	

Середня кількість працівників 117
Адреса, телефон вулиця Січових Стрільців, буд. 60, м. КИІВ, 04050 4843015
Одиниця виміру: тис. грн. без десяткового знака (окрім розділу IV Звіту про фінансові результати (Звіту про сукупний дохід) (форма №2), грошові показники якого наводяться в гривнях з копійками)
Складено (зробити позначку "v" у відповідній клітці):
за положеннями (стандартами) бухгалтерського обліку
за міжнародними стандартами фінансової звітності

V

Баланс (Звіт про фінансовий стан)
на 31 грудня 2020 р.

Форма №1 Код за ДКУД 1801001

А К Т И В	Код рядка	На початок звітного періоду	На кінець звітного періоду
1	2	3	4
I. Необоротні активи			
Нематеріальні активи	1000	757	672
первісна вартість	1001	2 307	2 309
накопичена амортизація	1002	1 550	1 637
Незавершені капітальні інвестиції	1005	-	-
Основні засоби	1010	4 693	4 919
первісна вартість	1011	28 906	29 199
знос	1012	24 213	24 280
Інвестиційна нерухомість	1015	-	-
Первісна вартість інвестиційної нерухомості	1016	-	-
Знос інвестиційної нерухомості	1017	-	-
Довгострокові біологічні активи	1020	-	-
Первісна вартість довгострокових біологічних активів	1021	-	-
Накопичена амортизація довгострокових біологічних активів	1022	-	-
Довгострокові фінансові інвестиції: які обліковуються за методом участі в капіталі інших підприємств	1030	1	1
інші фінансові інвестиції	1035	-	-
Довгострокова дебіторська заборгованість	1040	-	-
Відстрочені податкові активи	1045	-	-
Гудвил	1050	-	-
Відстрочені аквізиційні витрати	1060	-	-
Залишок коштів у централізованих страхових резервних фондах	1065	-	-
Інші необоротні активи	1090	-	-
Усього за розділом I	1095	5 451	5 592
II. Оборотні активи			
Запаси	1100	15 827	19 231
Виробничі запаси	1101	65	122
Незавершене виробництво	1102	15 150	19 109
Готова продукція	1103	-	-
Товари	1104	612	-
Поточні біологічні активи	1110	-	-
Депозити нерестрахованих	1115	-	-
Векселі одержані	1120	-	-
Дебіторська заборгованість за продукцію, товари, роботи, послуги	1125	1 232	609
Дебіторська заборгованість за розрахунками: за виданими авансами	1130	427	1 308
з бюджетом	1135	-	-
у тому числі з податку на прибуток	1136	-	-
Дебіторська заборгованість за розрахунками з нарахованих доходів	1140	-	-
Дебіторська заборгованість за розрахунками із внутрішніх розрахунків	1145	-	-
Інша поточна дебіторська заборгованість	1155	771	1 914
Поточні фінансові інвестиції	1160	-	-
Гроші та їх еквіваленти	1180	800	2 410
Готівка	1181	-	-
Рахунки в банках	1186	-	2 410
Витрати майбутніх періодів	1190	-	19
Частка нерестрахованих у страхових резервах у тому числі в: резервах довгострокових зобов'язань резервах збитків або резервах належних вилат	1195	-	-

Копія верна



резервах незароблених премій	1183	-	-
інших страхових резервах	1184	-	-
Інші оборотні активи	1190	253	1 477
Усього за розділом II	1195	19 323	26 968
III. Необоротні активи, утримувані для продажу, та групи вибуття	1200	-	-
Баланс	1300	24 774	32 560

Пасив	Код рядка	На початок звітного періоду	На кінець звітного періоду
1	2	3	4
I. Власний капітал			
Зареєстрований (пайовий) капітал	1400	6 187	6 187
Внески до незареєстрованого статутного капіталу	1401	-	-
Капітал у дооцінках	1405	-	-
Додатковий капітал	1410	-	-
Емісійний дохід	1411	-	-
Накопичені курсові різниці	1412	-	-
Резервний капітал	1415	-	-
Нерозподілений прибуток (непокритий збиток)	1420	3 335	3 446
Неоплачений капітал	1425	(-)	(-)
Вилучений капітал	1430	(-)	(-)
Інші резерви	1435	-	-
Усього за розділом I	1495	9 522	9 633
II. Довгострокові зобов'язання і забезпечення			
Відстрочені податкові зобов'язання	1500	-	-
Пенсійні зобов'язання	1505	-	-
Довгострокові кредити банків	1510	3 299	-
Інші довгострокові зобов'язання	1515	-	-
Довгострокові забезпечення	1520	-	-
Довгострокові забезпечення витрат персоналу	1521	-	-
Цільове фінансування	1525	-	-
Благодійна допомога	1526	-	-
Страхові резерви	1530	-	-
у тому числі:	1531	-	-
резерв довгострокових зобов'язань		-	-
резерв збитків або резерв належних виплат	1532	-	-
резерв незароблених премій	1533	-	-
інші страхові резерви	1534	-	-
Інвестиційні контракти	1535	-	-
Призовий фонд	1540	-	-
Резерв на виплату джек-поту	1545	-	-
Усього за розділом II	1595	3 299	-
III. Поточні зобов'язання і забезпечення			
Короткострокові кредити банків	1600	-	-
Векселі видані	1605	-	-
Поточна кредиторська заборгованість за:			
довгостроковими зобов'язаннями	1610	-	-
товари, роботи, послуги	1615	1 734	2 047
розрахунками з бюджетом	1620	1 018	1 735
у тому числі з податку на прибуток	1621	8	12
розрахунками зі страхування	1625	28	-
розрахунками з оплати праці	1630	-	753
Поточна кредиторська заборгованість за одержаними авансами	1635	483	5 976
Поточна кредиторська заборгованість за розрахунками з учасниками	1640	790	790
Поточна кредиторська заборгованість із внутрішніх розрахунків	1645	-	-
Поточна кредиторська заборгованість за страховою діяльністю	1650	-	-
Поточні забезпечення	1660	-	-
Доходи майбутніх періодів	1665	-	-
Відстрочені комісійні доходи від перестраховиків	1670	-	-
Інші поточні зобов'язання	1690	7 900	11 626
Усього за розділом III	1695	11 953	22 927
IV. Зобов'язання, пов'язані з необоротними активами, утримуваними для продажу, та групами вибуття	1700	-	-
V. Чиста вартість активів недержавного пенсійного фонду	1800	-	-
Баланс	1900	24 774	32 560



Олександр Косьяк
Олександр Косьяк

КОСЯК Олександр Олександрович

Носарєва Алла Володимирівна

Відомість про результати діяльності, поданою центральному органу виконавчої влади, що реалізує державну політику у сфері статистики.

Копія верна



Дата (год, месяц, число)
по ЕГРПОУ

Коды
2021 01 01
00148429

Предприятие Акционерное общество "Институт транспорта нефти"
(наименование)

Отчет о финансовых результатах (Отчет о совокупном доходе) за 2020 г.

Форма №2

Код по ГКУД **1801003**

I. Финансовые результаты

Статья	Код строки	За отчетный период	За аналогичный период предыдущего года
1	2	3	4
Чистый доход от реализации продукции (товаров, работ, услуг)	2000	18 571	29 539
Чистые заработанные страховые премии	2010	-	-
Премии подписанные, валовая сумма	2011	-	-
Премии, переданные на перестрахование	2012	-	-
Изменение резерва незаработанных премий, валовая сумма	2013	-	-
Изменение части престоховщиков в резерве незаработанных	2014	-	-
Себестоимость реализованной продукции (товаров, работ, услуг)	2050	(17 997)	(22 420)
Чистые понесенные убытки по страховым выплатам	2070	-	-
Валовая:			
прибыль	2090	574	7 119
убыток	2095	-	-
Доход (расходы) от изменения в резервах долгосрочных обязательств	2105	-	-
Доход (расходы) от изменения прочих страховых резервов	2110	-	-
Изменение прочих страховых резервов, валовая сумма	2111	-	-
Изменение доли перестраховщиков в прочих страховых резервах	2112	-	-
Прочие операционные доходы	2120	18 471	20 057
Доход от изменения стоимости активов, которые оцениваются по справедливой стоимости	2121	-	-
Доход от первоначального признания биологических активов и с/х продукции	2122	-	-
Доход от использования средств, освобожденных от налогообложения	2123	-	-
Административные затраты	2130	(14 433)	(15 393)
Затраты на сбыт	2150	(-)	(-)
Прочие операционные затраты	2180	(3 528)	(8 226)
Затраты от изменения стоимости активов, которые оцениваются по справедливой стоимости	2181	-	-
Затраты от первичного признания биологических активов и сельскохозяйственной продукции	2182	-	-
Финансовый результат от операционной деятельности:			
прибыль	2190	1 084	3 557
убыток	2195	-	-
Доход от участия в капитале	2200	-	-
Прочие финансовые доходы	2220	5	-
Прочие доходы	2240	-	-
Доход от благотворительной помощи	2241	-	-
Финансовые затраты	2250	(76)	(827)
Потери от участия в капитале	2255	-	-
Прочие затраты	2270	(862)	(2 290)
Прибыль (убыток) от влияния инфляции на монетарные статьи	2275	-	-
Финансовый результат до налогообложения:			
прибыль	2290	151	440
убыток	2295	-	-
Расходы (доход) с налога на прибыль	2300	(40)	(100)
Прибыль (убыток) от прекращенной деятельности после налогообложения	2305	-	-
Чистый финансовый результат:			
прибыль	2350	111	340
убыток	2355	-	-

Генеральный директор АО "ИТН"

А.А. Косяк



II. Совокупный доход

Статья	Код строки	За отчетный период	За аналогичный период предыдущего года
1	2	3	4
Дооценка (уценка) необоротных активов	2400	-	-
Дооценка (уценка) финансовых инструментов	2405	-	-
Накопленные курсовые разницы	2410	-	-
Доля иного совокупного дохода ассоциированных и совместных предприятий	2415	-	-
Прочий совокупный доход	2445	-	-
Прочий совокупный доход до налогообложения	2450	-	-
Налог на прибыль, связанный с прочим совокупным доходом	2455	-	-
Прочий совокупный доход после налогообложения	2460	-	-
Совокупный доход (сумма строк 2350, 2355, и 2460)	2465	111	340

III. Элементы операционных затрат

Наименование статьи	Код строки	За отчетный период	За аналогичный период предыдущего года
1	2	3	4
Материальные затраты	2500	587	1 745
Затраты на оплату труда	2505	20 032	18 223
Отчисления на социальные мероприятия	2510	3 592	3 616
Амортизация	2515	787	976
Прочие операционные затраты	2520	17 765	20 221
Всего	2550	42 763	44 781

IV. Расчет показателей прибыльности акций

Наименование статьи	Код строки	За отчетный период	За аналогичный период предыдущего года
1	2	3	4
Среднегодовое количество простых акций	2600	3093304	3093304
Скорректированное среднегодовое количество простых акций	2605	3093304	3093304
Чистая прибыль (убыток) на одну простую акцию	2610	0,03588	0,10991
Скорректированная чистая прибыль (убыток) на одну простую акцию	2615	0,03588	0,10991
Дивиденды на одну простую акцию	2650	-	-

Руководитель



Косяк Александр Алексеевич

(подпись)

Главный бухгалтер

Носарева Алла Владимировна

(подпись)

Підприємство

Акціонерне товариство "ІНСТИТУТ ТРАНСПОРТУ НАФТИ"
(найменування)

Дата (рік, місяць, число)

за ЄДРПОУ

КОДИ

2021 01 01

ДОКУМЕНТ ПРИЙНЯТО

Звіт про фінансові результати (Звіт про сукупний дохід)

за

Рік 2020

р.

Форма N2 Код за ДКУД

1801003

I. ФІНАНСОВІ РЕЗУЛЬТАТИ

Стаття	Код рядка	За звітний період	За аналогічний період попереднього року
1	2	3	4
Чистий дохід від реалізації продукції (товарів, робіт, послуг)	2000	18 571	29 539
Чисті зароблені страхові премії	2010	-	-
премії підписані, валова сума	2011	-	-
премії, передані у перестраховання	2012	-	-
зміна резерву незароблених премій, валова сума	2013	-	-
зміна частки перестраховиків у резерві незароблених премій	2014	-	-
Собівартість реалізованої продукції (товарів, робіт, послуг)	2050	(17 997)	(22 420)
Чисті понесені збитки за страховими виплатами	2070	-	-
Валовий:			
прибуток	2090	574	7 119
збиток	2095	(-)	(-)
Дохід (витрати) від зміни у резервах довгострокових зобов'язань	2105	-	-
Дохід (витрати) від зміни інших страхових резервів	2110	-	-
зміна інших страхових резервів, валова сума	2111	-	-
зміна частки перестраховиків в інших страхових резервах	2112	-	-
Інші операційні доходи	2120	18 471	20 057
у тому числі:	2121	-	-
дохід від зміни вартості активів, які оцінюються за справедливою вартістю			
дохід від первісного визнання біологічних активів і сільськогосподарської продукції	2122	-	-
дохід від використання коштів, вивільнених від оподаткування	2123	-	-
Адміністративні витрати	2130	(14 433)	(15 393)
Витрати на збут	2150	(-)	(-)
Інші операційні витрати	2180	(3 528)	(8 226)
у тому числі:	2181	-	-
витрати від зміни вартості активів, які оцінюються за справедливою вартістю			
витрати від первісного визнання біологічних активів і сільськогосподарської продукції	2182	-	-
Фінансовий результат від операційної діяльності:			
прибуток	2190	1 084	3 557
збиток	2195	(-)	(-)
Доход від участі в капіталі	2200	-	-
Інші фінансові доходи	2220	5	-
Інші доходи	2240	-	-
у тому числі:			
дохід від благодійної допомоги			
Фінансові витрати	2250	76	(827)
Витрати від участі в капіталі	2255	(-)	(-)
Інші витрати	2270	(862)	(2 290)
Прибуток (збиток) від впливу інфляції на монетарні витрати	2275	-	-

Копія верна



Фінансовий результат до оподаткування:			
прибуток	2290	151	440
збиток	2295	(-)	(-)
Витрати (дохід) з податку на прибуток	2300	(40)	(100)
Прибуток (збиток) від припиненої діяльності після оподаткування	2305	-	-
Чистий фінансовий результат:			
прибуток	2350	111	340
збиток	2355	(-)	(-)

II. СУКУПНИЙ ДОХІД


Стаття	Код рядка	За звітний період	За аналогічний період попереднього року
1	2	3	4
Дооцінка (уцінка) необоротних активів	2400	-	-
Дооцінка (уцінка) фінансових інструментів	2405	-	-
Накопичені курсові різниці	2410	-	-
Частка іншого сукупного доходу асоційованих та спільних підприємств	2415	-	-
Інший сукупний дохід	2445	-	-
Інший сукупний дохід до оподаткування	2450	-	-
Податок на прибуток, пов'язаний з іншим сукупним доходом	2455	-	-
Інший сукупний дохід після оподаткування	2460	-	-
Сукупний дохід (сума рядків 2350, 2355 та 2460)	2465	111	340

III. ЕЛЕМЕНТИ ОПЕРАЦІЙНИХ ВИТРАТ

Назва статті	Код рядка	За звітний період	За аналогічний період попереднього року
1	2	3	4
Матеріальні затрати	2500	587	1 745
Витрати на оплату праці	2505	20 032	18 223
Відрахування на соціальні заходи	2510	3 592	3 616
Амортизація	2515	787	976
Інші операційні витрати	2520	17 765	20 221
Разом	2550	42 763	44 781

IV. РОЗРАХУНОК ПОКАЗНИКІВ ПРИБУТКОВОСТІ АКЦІЙ

Назва статті	Код рядка	За звітний період	За аналогічний період попереднього року
1	2	3	4
Середньорічна кількість простих акцій	2600	3093304	3093304
Скоригована середньорічна кількість простих акцій	2605	3093304	3093304
Чистий прибуток (збиток) на одну просту акцію	2610	0,03588	0,10991
Скоригований чистий прибуток (збиток) на одну просту акцію	2615	0,03588	0,10991
Дивіденди на одну просту акцію	2650	-	-



Олександр
Олексійович

КОСЯК Олександр Олексійович

Носарева Алла Володимирівна

Копія верна

Дата (год, месяц, число)
по ЕГРПОУ

Коды
2021 01 01
00148429

Предприятие Акционерное общество "Институт транспорта нефти"
(наименование)

**Отчет о движении денежных средств (прямым способом)
за 2020 г.**

Форма №3

Код по ГКУД

1801004

Статья	Код	За отчетный период	За аналогичный период предыдущего года
1	2	3	4
I. Движение средств в результате операционной деятельности			
Поступления от:			
Реализация продукции (товаров, работ, услуг)	3000	27 304	16 076
Возврат налогов и сборов	3005	-	-
в том числе налога на добавленную стоимость	3006	-	-
Целевого финансирования	3010	19	16
Поступления от получения субсидий, дотаций	3011	-	-
Поступления авансов от покупателей и заказчиков	3015	20 640	8 893
Поступления от возврата авансов	3020	4	-
Поступления от процентов по остаткам средств на текущих счетах	3025	-	-
Поступления от должников неустойки (штрафов, пени)	3035	73	-
Поступления от операционной аренды	3040	-	-
Поступления от получения роялти, авторских вознаграждений	3045	-	-
Поступления от страховых премий	3050	-	-
Поступления от финансовых учреждений по возврату займов	3055	-	-
Другие поступления	3095	6 165	13
Расходования на оплату:			
Товаров (работ, услуг)	3100	(5 013)	(6 556)
Труда	3105	(15 629)	(6 870)
Отчислений на социальные мероприятия	3110	(3 559)	(1 955)
Обязательств по налогам и сборам	3115	(10 224)	(5 124)
Расходования на оплату обязательств по налогу на прибыль	3116	(36)	(81)
Расходования на оплату обязательств по налогу на добавленную стоимость	3117	(4 455)	(1 923)
Расходования на оплату обязательств по другим налогам и сборам	3118	(5 732)	(3 120)
Расходования на оплату авансов	3135	(7 334)	(3 107)
Расходования на оплату возврата авансов	3140	(2 115)	(39)
Расходования на оплату целевых вкладов	3145	(-)	(-)
Расходования на оплату обязательств по страховым контрактам	3150	(-)	(-)
Расходования финансовых учреждений по предоставлению займов	3155	(-)	(-)
Другие расходования	3190	(5 545)	(1 148)
Чистое движение средств от операционной деятельности	3195	4 786	199
II. Движение средств в результате инвестиционной деятельности			
Поступления от:			
финансовых инвестиций	3200	-	-
необоротных активов	3205	-	-
Поступления от полученных:			
процентов	3215	5	-
дивидендов	3220	-	-
Поступления от деривативов	3225	-	-
Поступления от погашения займов	3230	-	-
Поступления от выбытия дочернего предприятия или другой хозяйственной единицы	3235	-	-
Другие поступления	3250	-	-
Расходования на приобретение:			
финансовых инвестиций	3255	(-)	(-)
необоротных активов	3260	(-)	(-)
Выплаты по деривативам	3270	(-)	(-)
Расходования по предоставлению займов	3275	(-)	(-)
Расходования на приобретение дочернего предприятия или другой хозяйственной единицы	3280	(-)	(-)




Генеральный директор АО "ИТН"

А.А. Косяк

Другие платежи	3290	(-)	(-)
Чистое движение средств от инвестиционной деятельности	3295	5	-
III. Движение средств в результате финансовой деятельности			
Поступления от:			
Собственного капитала	3300	-	-
Получения займов	3305	-	-
Поступления от продажи доли в дочернем предприятии	3310	-	-
Другие поступления	3340	-	-
Расходования на:			
Выкуп собственных акций	3345	(-)	(-)
Погашение займов	3350	3 299	200
Выплату дивидендов	3355	(-)	(-)
Расходования на оплату процентов	3360	(-)	(-)
Расходования на уплату задолженности по финансовой аренде	3365	(-)	(-)
Расходования на приобретение доли в дочернем предприятии	3370	(-)	(-)
Расходования на выплаты неконтролируемым долям в дочерних предприятиях	3375	(-)	(-)
Другие платежи	3390	(-)	(-)
Чистое движение средств от финансовой деятельности	3395	-3 299	-200
Чистое движение средств за отчетный период	3400	1 492	-1
Остаток средств на начало года	3405	800	785
Влияние изменения валютных курсов на остаток средств	3410	118	16
Остаток средств на конец года	3415	2 410	800

Руководитель



Косяк Александр Алексеевич

Главный бухгалтер

Носарева Алла Владимировна

Підприємство Акціонерне товариство "ІНСТИТУТ ТРАНСПОРТУ НАФТИ"
(найменування)

Дата (рік, місяць, число) 2021 01 10
КОДИ
за ДОКУМЕНТОМ

Звіт про рух грошових коштів (за прямим методом)
за Рік 2020 р.

Форма №3 Код за ДКУД 1801004

Стаття	Код	За звітний період	За аналогічний період попереднього року
1	2	3	4
I. Рух коштів у результаті операційної діяльності			
Надходження від:			
Реалізації продукції (товарів, робіт, послуг)	3000	27 304	16 076
Повернення податків і зборів	3005	-	-
у тому числі податку на додану вартість	3006	-	-
Цільового фінансування	3010	19	16
Надходження від отримання субсидій, дотацій	3011	-	-
Надходження авансів від покупців і замовників	3015	20 640	8 893
Надходження від повернення авансів	3020	4	-
Надходження від відсотків за залишками коштів на поточних рахунках	3025	-	-
Надходження від боржників неустойки (штрафів, пені)	3035	73	-
Надходження від операційної оренди	3040	-	-
Надходження від отримання роялті, авторських винагород	3045	-	-
Надходження від страхових премій	3050	-	-
Надходження фінансових установ від повернення позик	3055	-	-
Інші надходження	3095	6 165	13
Витрачання на оплату:			
Товарів (робіт, послуг)	3100	(5 013)	(6 556)
Праці	3105	(15 629)	(6 870)
Відрахувань на соціальні заходи	3110	(3 559)	(1 955)
Зобов'язань з податків і зборів	3115	(10 224)	(5 124)
Витрачання на оплату зобов'язань з податку на прибуток	3116	(36)	(81)
Витрачання на оплату зобов'язань з податку на додану вартість	3117	(4 455)	(1 923)
Витрачання на оплату зобов'язань з інших податків і зборів	3118	(5 732)	(3 120)
Витрачання на оплату авансів	3135	(7 334)	(3 107)
Витрачання на оплату повернення авансів	3140	(2 115)	(39)
Витрачання на оплату цільових внесків	3145	(-)	(-)
Витрачання на оплату зобов'язань за страховими контрактами	3150	(-)	(-)
Витрачання фінансових установ на надання позик	3155	(-)	(-)
Інші витрачання	3190	(5 545)	(1 148)
Чистий рух коштів від операційної діяльності	3195	4 786	199
II. Рух коштів у результаті інвестиційної діяльності			
Надходження від реалізації:			
фінансових інвестицій	3200	-	-
необоротних активів	3205	-	-
Надходження від отриманих:			
відсотків	3215	5	-
дивідендів	3220	-	-
Надходження від деривативів		-	-
Надходження від погашення позик	3230	-	-
Надходження від вибуття дочірнього підприємства та інших господарської одиниці	3235	-	-
Інші надходження	3250	-	-

Копія верна



Витрачання на придбання: фінансових інвестицій	3255	(-)	(-)
необоротних активів	3260	(-)	(-)
Виплати за деривативами	3270	(-)	(-)
Витрачання на надання позик	3275	(-)	(-)
Витрачання на придбання дочірнього підприємства та іншої господарської одиниці	3280	-	-
Інші платежі	3290	(-)	(-)
Чистий рух коштів від інвестиційної діяльності	3295	5	-
III. Рух коштів у результаті фінансової діяльності			
Надходження від: Власного капіталу	3300	-	-
Отримання позик	3305	-	-
Надходження від продажу частки в дочірньому підприємстві	3310	-	-
Інші надходження	3340	-	-
Витрачання на: Викуп власних акцій	3345	(-)	(-)
Погашення позик	3350	3 299	200
Сплату дивідендів	3355	(-)	(-)
Витрачання на сплату відсотків	3360	(-)	(-)
Витрачання на сплату заборгованості з фінансової оренди	3365	(-)	(-)
Витрачання на придбання частки в дочірньому підприємстві	3370	-	-
Витрачання на виплати неконтрольованим часткам у дочірніх підприємствах	3375	-	-
Інші платежі	3390	(-)	(-)
Чистий рух коштів від фінансової діяльності	3395	-3 299	-200
Чистий рух грошових коштів за звітний період	3400	1 492	-1
Залишок коштів на початок року	3405	800	785
Вплив зміни валютних курсів на залишок коштів	3410	118	16
Залишок коштів на кінець року	3415	2 410	800



Косьяк Олександр Олександрович

Носарева Алла Володимирівна

Копія верна



Дата (год, месяц, число)число)
по ЕГРПОУ

Коды
2021 01 01
00148429

Предприятие Акционерное общество "Институт транспорта нефти"
(наименование)

Отчет о собственном капитале
за 2020 г.

Форма №4

Код по ГКУД по ГКУД **1801005**

Статья	Код строки	Зарегистрированный паевой капитал	Капитал в дооценках	Дополнительный капитал	Резервный капитал	Нераспределенная прибыль (непокрытый убыток)	Неоплаченный капитал	Изъятый капитал	Всего
1	2	3	4	5	6	7	8	9	10
Остаток на начало года	4000	6 187	-	-	-	3 335	-	-	9 522
Корректировка:									
Изменение учетной политики	4005	-	-	-	-	-	-	-	-
Осправление ошибок	4010	-	-	-	-	-	-	-	-
Другие изменения	4090	-	-	-	-	-	-	-	-
Скорректированный остаток	4095	6 187	-	-	-	3 335	-	-	9 522
Чистая прибыль (убыток) за отчетный период	4100	-	-	-	-	111	-	-	111
Прочий совокупный доход за отчетный период	4110	-	-	-	-	-	-	-	-
Дооценка (уценка) необоротных активов	4111	-	-	-	-	-	-	-	-
Дооценка (уценка) финансовых инструментов	4112	-	-	-	-	-	-	-	-
Накопленные курсовые разницы	4113	-	-	-	-	-	-	-	-
Доля прочего совокупного дохода ассоциированных и совместных предприятий	4114	-	-	-	-	-	-	-	-
Распределение прибыли:									
Выплаты собственникам (дивиденды)	4200	-	-	-	-	-	-	-	-
Направление прибыли в зарегистрированный капитал	4205	-	-	-	-	-	-	-	-
Отчисления в резервный капитал	4210	-	-	-	-	-	-	-	-
Сумма чистой прибыли, причитающаяся в бюджет в соответствии с законодательством	4215	-	-	-	-	-	-	-	-
Сумма чистой прибыли на создание специальных (целевых) фондов	4220	-	-	-	-	-	-	-	-
Сумма чистой прибыли на материальное поощрение	4225	-	-	-	-	-	-	-	-
Взносы участников:									
Взносы в капитал	4240	-	-	-	-	-	-	-	-
Погашение задолженности по капиталу	4245	-	-	-	-	-	-	-	-
Изъятие капитала:									
Выкуп акций (долей)	4260	-	-	-	-	-	-	-	-
Перепродажа выкупленных акций (долей)	4265	-	-	-	-	-	-	-	-
Аннулирование выкупленных акций (долей)	4270	-	-	-	-	-	-	-	-
Изъятие доли в капитале	4275	-	-	-	-	-	-	-	-
Уменьшение номинальной стоимости акций	4280	-	-	-	-	-	-	-	-
Другие изменения в капитале	4290	-	-	-	-	-	-	-	-
Приобретение (продажа) неконтролируемой доли в дочернем предприятии	4291	-	-	-	-	-	-	-	-
Всего изменений в капитале	4295	-	-	-	-	111	-	-	111
Остаток на конец года	4300	6 187	-	-	-	3 446	-	-	9 633

Руководитель

Главный бухгалтер



Косяк Александр Алексеевич

Носарева Алла Владимировна

Підприємство Акціонерне товариство "ІНСТИТУТ ТРАНСПОРТУ НАФТИ"
(найменування)

Дата (рік, місяць, число)

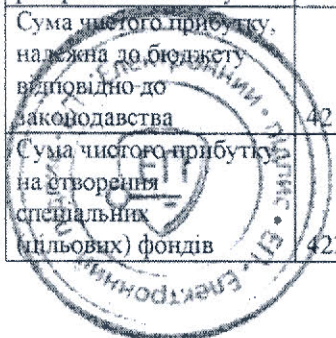
за ЄДРПОУ

КОДИ		
2021	01	01
ДОКУМЕНТ ПРИЙНЯТО		

Звіт про власний капітал
за Рік 2020 р.

Форма №4 Код за ДКУД **1801005**

Стаття	Код рядка	Зареєстрований (пайовий) капітал	Капітал у дооцінках	Додатковий капітал	Резервний капітал	Нерозподілений прибуток (непокритий збиток)	Неоплачений капітал	Вилучений капітал	Всього
1	2	3	4	5	6	7	8	9	10
Залишок на початок року	4000	6 187	-	-	-	3 335	-	-	9 522
Коригування:									
Зміна облікової політики	4005	-	-	-	-	-	-	-	-
Виправлення помилок	4010	-	-	-	-	-	-	-	-
Інші зміни	4090	-	-	-	-	-	-	-	-
Скоригований залишок на початок року	4095	6 187	-	-	-	3 335	-	-	9 522
Чистий прибуток (збиток) за звітний період	4100	-	-	-	-	111	-	-	111
Інший сукупний дохід за звітний період	4110	-	-	-	-	-	-	-	-
Дооцінка (уцінка) необоротних активів	4111	-	-	-	-	-	-	-	-
Дооцінка (уцінка) фінансових інструментів	4112	-	-	-	-	-	-	-	-
Накопичені курсові різниці	4113	-	-	-	-	-	-	-	-
Частка іншого сукупного доходу асоційованих і спільних підприємств	4114	-	-	-	-	-	-	-	-
Інший сукупний дохід	4116	-	-	-	-	-	-	-	-
Розподіл прибутку:									
Виплати власникам (дивіденди)	4200	-	-	-	-	-	-	-	-
Спрямування прибутку до зареєстрованого капіталу	4205	-	-	-	-	-	-	-	-
Відрахування до резервного капіталу	4210	-	-	-	-	-	-	-	-
Сума чистого прибутку, належна до бюджету відповідно до законодавства	4215	-	-	-	-	-	-	-	-
Сума чистого прибутку на створення спеціальних (цільових) фондів	4220	-	-	-	-	-	-	-	-



Копія верна

1	2	3	4	5	6	7	8	9	10
Сума чистого прибутку на матеріальне заохочення	4225	-	-	-	-	-	-	-	-
Внески учасників: Внески до капіталу	4240	-	-	-	-	-	-	-	-
Погашення заборгованості з капіталу	4245	-	-	-	-	-	-	-	-
Вилучення капіталу: Викуп акцій (часток)	4260	-	-	-	-	-	-	-	-
Перепродаж викуплених акцій (часток)	4265	-	-	-	-	-	-	-	-
Анулювання викуплених акцій (часток)	4270	-	-	-	-	-	-	-	-
Вилучення частки в капіталі	4275	-	-	-	-	-	-	-	-
Зменшення номінальної вартості акцій	4280	-	-	-	-	-	-	-	-
Інші зміни в капіталі	4290	-	-	-	-	-	-	-	-
Придбання (продаж) неконтрольованої частки в дочірньому підприємстві	4291	-	-	-	-	-	-	-	-
Разом зміни капіталі	4295	-	-	-	-	111	-	-	111
Залишок на кінець року	4300	-	-	-	-	3 446	-	-	9 633

Керівник
Головний бухгалтер

КОСЯК Олександр Олександрович

Носарева Алла Володимирівна

Копія верна

