


12.02.2018 *U. U. U.*
Data primirii



Anexe la SNC
Aprobat de Ministerul Finantelor
al Republicii Moldova

SITUAȚIILE FINANCIARE

pentru perioada _____ an _____

Entitatea Metrompas SRL (Denumirea completă) Cod CUIIO 38702650

Sediul: 2005 mun. Chisinau Cod IDNO 1003600023353
Chisinau str. Feredeului 4 Raionul (municipiul, UTA); Localitatea Cod CUATM 0150
strada, nr., bl

Activitatea principală Venituri din fabricarea productiei poligrafice Cod CAEM, rev. 2 1729

Forma de proprietate privata Cod CFP 15

Forma organizatorico-juridică SRL Cod CFOJ 400

Date de contact; Tel. 022541754, 022260266 e-mail metrompas@mail.ru
WEB _____


Unitatea de măsură: leu

Numele și coordonatele al contabilului - Prof. DI (dna) Chiticari Elisaveta Gheorghe
Tel. _____

Anexa 8

Notă informativă privind veniturile și cheltuielile clasificate după natură

Indicatori	Cod rd.	Perioada de gestiune	
		precedentă	curentă
1	2	3	4
Venituri din vânzări	010	1 875 941	1 700 673
Alte venituri din activitatea operațională	020		
Venituri din alte activități	030	519 280	238 539
Total venituri (rd.010 + rd.020 + rd.030)	040	2 395 221	1 939 212
Variația stocurilor	050		
Costul vânzării mărfurilor vândute	060		
Cheltuieli privind stocurile	070		
Cheltuieli cu personalul privind remunerarea muncii	080	1 424 368	1 384 740
Contribuții de asigurări sociale de stat obligatorii și prime de asigurare obligatorie de asistență medicală	090	391 701	377 684
Cheltuieli cu amortizarea și deprecierea activelor imobilizate	100	457 528	521 490
Alte cheltuieli	110	1 141 830	1 107 831
Cheltuieli din alte activități	120		
Total cheltuieli (rd.050 + rd.060 + rd.070 + rd.080 + rd.090 + rd.100 + rd.110 + rd.120)	130	3 415 427	3 391 745
Profit (pierdere) până la impozitare (rd.040 - rd.130)	140	(1 020 206)	(1 452 533)
Cheltuieli privind impozitul pe venit	150		
Profit (pierdere) net al perioadei de gestiune (rd.140 - rd.150)	160	(1 020 206)	(1 452 533)



[Handwritten signature]

BILANŢUL

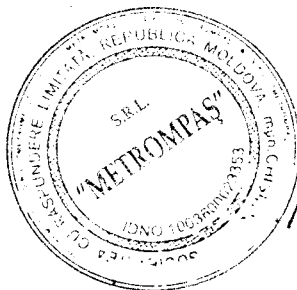
la _____ anul 2017

Nr. d/o	Activ	Cod. rd.	Sold la	
			Începutul perioadei de gestiune	Sfârşitul perioadei de gestiune
1	2	3	4	5
1.	Active imobilizate			
	Imobilizări necorporale	010	6 302	1 761
	Imobilizări corporale în curs de execuție	020	22 291	22 291
	Terenuri	030	302 177	302 177
	Mijloace fixe	040	10 488 855	10 125 976
	Resurse minerale	050		
	Active biologice imobilizate	060		
	Investiții financiare pe termen lung în părți neafiliate	070		
	Investiții financiare pe termen lung în părți afiliate	080		
	Investiții imobiliare	090		
	Creanțe pe termen lung	100		
	Avansuri acordate pe termen lung	110		
	Alte active imobilizate	120		
	Total active imobilizate (rd.010 + rd.020 + rd.030 + rd.040 + rd.050 + rd.060 + rd.070 + rd.080 + rd.090 + rd.100 + rd.110 + rd.120)	130	10 819 625	10 452 205
2.	Active circulante			
	Materiale	140	1 367 520	1 682 098
	Active biologice circulante	150		
	Obiecte de mică valoare și scurtă durată	160	10 855	10 855
	Producția în curs de execuție și produse	170	2 423 243	2 423 243
	Mărfuri	180		
	Creanțe comerciale	190	230 763	259 780
	Creanțe ale părților afiliate	200		
	Avansuri acordate curente	210	5 961	1 052
	Creanțe ale bugetului	220	14 076	7 669
	Creanțe ale personalului	230		
	Alte creanțe curente	240	2	2
	Numerar în casierie și la conturi curente	250	125 833	188 711
	Alte elemente de numerar	260		
	Investiții financiare curente în părți neafiliate	270	9 549 914	5 148 600
	Investiții financiare curente în părți afiliate	280		
	Alte active circulante	290	11 334	13 956
	Total active circulante (rd.140 + rd.150 + rd.160 + rd.170 + rd.180 + rd.190 + rd.200 + rd.210 + rd.220 + rd.230 + rd.240 + rd.250 + rd.260 + rd.270 + rd.280 + rd.290)	300	13 739 501	9 735 966
	TOTAL ACTIVE (rd.130+rd.300)	310	24 559 126	20 188 171



Handwritten signature or initials.

10	Pasiv	Cod. rd.	Sold la	
			inceputul perioadei de gestiune	Sfârșitul perioadei de gestiune
1	2	3	4	5
3.	Capital propriu			
	Capital social și suplimentar	320	2 554 679	2 554 679
	Rezerve	330	383 202	383 202
	Corecții ale rezultatelor anilor precedenți	340	X	
	Profit nerepartizat (pierdere neacoperită) al anilor precedenți	350	21 581 217	18 681 217
	Profit net (pierdere netă) al perioadei de gestiune	360	X	(1 452 533)
	Profit utilizat al perioadei de gestiune	370	X	
	Alte elemente de capital propriu	380		
	Total capital propriu (rd.320+rd.330+rd.340+rd.350+rd.360-rd.370+rd.380)	390	24 519 098	20 166 565
4.	Datorii pe termen lung			
	Credite bancare pe termen lung	400		
	Împrumuturi pe termen lung	410		
	Datorii pe termen lung privind leasingul financiar	420		
	Alte datorii pe termen lung	430		
	Total datorii pe termen lung (rd.400+rd.410+rd.420+rd.430)	440		
5.	Datorii curente			
	Credite bancare pe termen scurt	450		
	Împrumuturi pe termen scurt	460		
	Datorii comerciale	470	40 027	20 492
	Datorii față de părțile afiliate	480		
	Avansuri primite curente	490		
	Datorii față de personal	500		
	Datorii privind asigurările sociale și medicale	510		
	Datorii față de buget	520		1 113
	Venituri anticipate curente	530		
	Datorii față de proprietari	540		
	Finanțări și încasări cu destinație specială curente	550		
	Provizioane curente	560		
	Alte datorii curente	570	1	1
	Total datorii curente (rd.450+rd.460+rd.470+rd.480+rd.490+rd.500+ rd.510+rd.520+rd.530+rd.540+rd.550+rd.560+rd.570)	580	40 028	21 606
	TOTAL PASIVE (rd.390+rd.440+rd.580)	590	24 559 126	20 188 171



SITUAȚIA DE PROFIT ȘI PIERDERE

de la ianuarie până la decembrie 20 17

Indicatori	Cod rd.	Perioada de gestiune	
		precedentă	curentă
1	2	3	4
Venituri din vânzări	010	1 875 941	1 700 673
Costul vânzărilor	020	1 431 052	1 471 229
Profit brut (pierdere brută) (rd.010-rd.020)	030	444 889	229 444
Alte venituri din activitatea operațională	040		
Cheltuieli de distribuire	050		5 416
Cheltuieli administrative	060	1 971 532	1 915 100
Alte cheltuieli din activitatea operațională	070	12 843	
Rezultatul din activitatea operațională: profit (pierdere) (rd.030+rd.040-rd.050-rd.060-rd.070)	080	(1 539 486)	(1 691 072)
Rezultatul din alte activități: profit (pierdere)	090	519 280	238 539
Profit (pierdere) până la impozitare (rd.080 + rd.090)	100	(1 020 206)	(1 452 533)
Cheltuieli privind impozitul pe venit	110		
Profit net (pierdere netă) al perioadei de gestiune (rd.100 - rd.110)	120	(1 020 206)	(1 452 533)

Anexa 3

SITUAȚIA MODIFICĂRILOR CAPITALULUI PROPRIU

de la ianuarie pînă la decembrie 20 17

Nr. cap.	Indicatori	Cod rd.	Soldul la începutul perioadei de gestiune	Majorări	Diminuări	Soldul la sfârșitul perioadei de gestiune
1	2	3	4	5	6	7
1	Capital social și suplimentar					
	Capital social	010	2 554 679			2 554 679
	Capital suplimentar	020				
	Capital nevarsat	030	0			0
	Capital neînregistrat	040				
	Capital retras	050	0			0
	Total capital social și suplimentar (rd.010+rd.020+rd.030+rd.040 +rd.050)	060	2 554 679			2 554 679
2	Rezerve					
	Capital de rezervă	070				
	Rezerve statutare	080	383 202			383 202
	Alte rezerve	090				
	Total rezerve (rd.070+rd.080+rd.090)	100	383 202			383 202
3	Profit nerepartizat (pierdere neacoperită)					
	Corecții ale rezultatelor anilor precedenți	110	X			
	Profit nerepartizat (pierdere neacoperită) al anilor precedenți	120	21 581 217		2 900 000	18 681 217
	Profit net (pierdere netă) al perioadei de gestiune	130	X		1 452 533	(1 452 533)
	Profit utilizat al perioadei de gestiune	140	X			0
	Rezultatul din tranziția la noile reglementări contabile	150				
	Total profit nerepartizat (pierdere neacoperită) (rd.110+rd.120+rd.130+rd.140 +rd.150)	160	21 581 217		4 352 533	17 228 684
4	Alte elemente de capital propriu, din care	170				
	Diferențe din reevaluare	171				
	Subvenții entităților cu proprietate publică	172				
	Total capital propriu (rd.060+rd.100+rd.160+rd.170)	180	24 519 098		4 352 533	20 166 565

