

02 03 20 22

Data primirii

Anexe la SNC
"Prezentarea situațiilor financiare"
Aprobat de Ministerul Finanțelor
al Republicii Moldova



SITUAȚIILE FINANCIARE

de la 1 ianuarie pina la 31 decembrie 2021

Entitatea Foremcons SRL (Denumirea completă)

4	0	1	8	3	4	9	9
---	---	---	---	---	---	---	---

 Cod CUIIO

1	0	0	5	6	0	0	0	0	1	8	7	8
---	---	---	---	---	---	---	---	---	---	---	---	---

 Cod IDNO

Sediul: MD

--	--	--	--

mun. Chisinau str. Padurii 8, of.308

0	1	1	0
---	---	---	---

 Cod CUATM
Raionul (municipiul, UTA); Localitatea

Activitatea principală _____ strada, nr, bl.

4	5	2	1	2
---	---	---	---	---

 Cod CAEM-2

Forma de proprietate privata

1	5
---	---

 Cod CFP
Forma organizatorico-juridică Societate cu raspundere limitata

5	3	0
---	---	---

 Cod CFOJ

Unitatea de măsură: lei

Date de contact: Tel. 069242111 WEB _____
e-mail _____

Numele și coordonatele al contabilului-șef: Dl (dna) Bordian Marin
Tel. _____ 69242111

Numărul mediu al salariaților în perioada de gestiune 78 persoane

Persoanele responsabile de semnarea situațiilor financiare* Bordian Marin
Axentii Dumitru Valeriu



* conform art.31 din Legea contabilității și raportării financiare nr.287/2017


BILANȚUL
la 31 decembrie 2021

Nr. crt. rd.	A C T I V	Cod.	Sold la	
			începutul perioadei de gestiune	sfinalitul perioadei de gestiune
1	2	3	4	5
A.	ACTIVE IMOBILIZATE			
	I. Imobilizări necorporale			
	1. Imobilizări necorporale în curs de execuție	010	-	-
	2. Imobilizări necorporale în exploatare, total	020	-	-
	din care:			
	2.1. concesiuni, licențe și mărci	021	-	-
	2.2. drepturi de autor și titluri de protecție	022	-	-
	2.3. programe informatice	023	-	-
	2.4. alte imobilizări necorporale	024	-	-
	3. Fond comercial	030	-	-
	4. Avansuri acordate pentru imobilizări necorporale	040	-	-
	Total imobilizări necorporale (rd.010 + rd.020 + rd.030 + rd.040)	050	-	-
	II. Imobilizări corporale			
	1. Imobilizări corporale în curs de execuție	060	-	-
	2. Terenuri	070	-	-
	3. Mijloace fixe, total	080	4 874 265	2 966 337
	din care:			
	3.1. clădiri	081	-	-
	3.2. construcții speciale	082	-	-
	3.2. mașini, utilaje și instalații tehnice	083	275 632	188 370
	3.3. mijloace de transport	084	4 246 793	2 295 502
	3.4. inventar și mobilier	085	134 933	204 741
	3.5. alte mijloace fixe	086	216 906	277 725
	4. Resurse minerale	090	-	-
	5. Active biologice imobilizate	100	-	-
	6. Investiții imobiliare	110	-	-
	7. Avansuri acordate pentru imobilizări corporale	120	-	-
	Total imobilizări corporale (rd.060 + rd.070 + rd.080 + rd.090 + rd.100 + rd.110 + rd.120)	130	4 874 265	2 966 337
	III. Investiții financiare pe termen lung			
	1. Investiții financiare pe termen lung în părți neafiliate	140	-	-
	2. Investiții financiare pe termen lung în părți afiliate, total	150	-	-
	din care:			
	2.1. acțiuni și cote de participație deținute în părțile afiliate	151	-	-
	2.2. împrumuturi acordate părților afiliate	152	-	-
	2.3. împrumuturi acordate aferente intereselor de participare	153	-	-
	2.4. alte investiții financiare	154	-	-
	Total investiții financiare pe termen lung (rd.140 + rd.150)	160	-	-
	IV. Creanțe pe termen lung și alte active imobilizate			
	1. Creanțe comerciale pe termen lung	170	-	-
	2. Creanțe ale părților afiliate pe termen lung	180	-	-
	inclusiv: creanțe aferente intereselor de participare	181	-	-
	3. Alte creanțe pe termen lung	190	-	-
	4. Cheltuieli anticipate pe termen lung	200	-	-
	5. Alte active imobilizate	210	-	-
	Total creanțe pe termen lung și alte active imobilizate (rd.170 + rd.180 + rd.190 + rd.200 + rd.210)	220	-	-
	TOTAL ACTIVE IMOBILIZATE (rd.050 + rd.130 + rd.160 + rd.220)	230	4 874 265	2 966 337
B.	ACTIVE CIRCULANTE			
	I. Stocuri			
	1. Materiale și obiecte de mică valoare și scurtă durată	240	137 814	156 623

2. Active biologice circulante	250	-	-
2. Producția în curs de execuție	260	9 919 099	4 811 409
3. Produse și mărfuri	270	-	-
4. Avansuri acordate pentru stocuri	280	-	-
Total stocuri (rd.240 + rd.250 + rd.260 + rd.270 + rd.280)	290	10 056 913	4 968 032
II. Creanțe curente și alte active circulante			
1. Creanțe comerciale curente	300	17 278 274	35 104 492
2. Creanțe ale părților afiliate curente	310	-	-
inclusiv: creanțe aferente intereselor de participare	311	-	-
3. Creanțe ale bugetului	320	96 684	85 792
4. Creanțele ale personalului	330	1 573 181	61 935
5. Alte creanțe curente	340	1 362 084	3 942 222
6. Cheltuieli anticipate curente	350	121 642	141 652
7. Alte active circulante	360	120 358	49 086
Total creanțe curente și alte active circulante (rd.300 + rd.310 + rd.320 + rd.330 + rd.340 + rd.350 + rd.360)	370	20 552 247	39 385 179
III. Investiții financiare curente			
1. Investiții financiare curente în părți neafiliate	380	308 303	104 136
2. Investiții financiare curente în părți afiliate, total	390	-	-
din care:			
2.1. acțiuni și cote de participație deținute în părțile afiliate	391	-	-
2.2. împrumuturi acordate părților afiliate	392	-	-
2.3. împrumuturi acordate aferente intereselor de participare	393	-	-
2.4. alte investiții financiare în părți afiliate	394	-	-
Total investiții financiare curente (rd.380 + rd. 390)	400	308 303	104 136
IV. Numerar și documente bănești	410	6 843 644	7 596 753
TOTAL ACTIVE CIRCULANTE (rd.290 + rd.370 + rd.400 + rd.410)	420	37 761 107	52 054 100
TOTAL ACTIVE (rd.230 + rd.420)	430	42 635 372	55 020 437

Nr. cpt.	PASIV	Cod. rd.	Sold la	
			inceputul perioadei de gestiune	sfinalul perioadei de gestiune
1	2	3	4	5
C.	CAPITAL PROPRIU			
	I. Capital social și neînregistrat			
	1. Capital social	440	5 400	5 400
	2. Capital nevărsat	450	-	-
	3. Capital neînregistrat	460	-	-
	4. Capital retras	470	-	-
	5. Patrimoniul primit de la stat cu drept de proprietate	480	-	-
	Total capital social și neînregistrat (rd.440 + rd.450 + rd.460 + rd.470 + rd.480)	490	5 400	5 400
	II. Prime de capital	500	-	-
	III. Rezerve			
	1. Capital de rezervă	510	-	-
	2. Rezerve statutare	520	-	-
	3. Alte rezerve	530	-	-
	Total rezerve (rd.510 + rd.520 + rd.530)	540	-	-
	IV. Profit (pierdere)			
	1. Corecții ale rezultatelor anilor precedenți	550	239 815	239 815
	2. Profit nerepartizat (pierdere neacoperită) al anilor precedenți	560	9 063 433	5 954 850
	3. Profit net (pierdere netă) al perioadei de gestiune	570	-	10 981 898
	4. Profit utilizat al perioadei de gestiune	580	-	-
	Total profit (pierdere) (rd.550 + rd.560 + rd.570 + rd.580)	590	9 303 248	17 176 563
	V. Rezerve din reevaluare	600	-	-
	VI. Alte elemente de capital propriu	610	-	-
	TOTAL CAPITAL PROPRIU (rd.490 + rd.500 + rd.540 + rd.590 + rd.600 + rd.610)	620	9 308 648	17 181 963

D.	DATORII pe termen lung			
	1. Credite bancare pe termen lung	630	9485095	8 770 945
	2. Imprumuturi pe termen lung	640	6 539 068	4 767 311
	din care:			
	2.1. împrumuturi din emisiunea de obligațiuni	641	-	-
	inclusiv: împrumuturi din emisiunea de obligațiuni convertibile	642	-	-
	2.2. alte împrumuturi pe termen lung	643	-	-
	3. Datorii comerciale pe termen lung	650	-	-
	4. Datorii față de părțile afiliate pe termen lung	660	-	-
	inclusiv: datorii aferente intereselor de participare	661	-	-
	5. Avansuri primite pe termen lung	670	-	-
	6. Venituri anticipate pe termen lung	680	-	-
	7. Alte datorii pe termen lung	690	30 360	30 360
	TOTAL DATORII PE TERMEN LUNG (rd.630 + rd.640 + rd.650 + rd.660 + rd.670 + rd.680 + rd.690)	700	16 054 523	13 568 616
E.	Datorii curente			
	1. Credite bancare pe termen scurt	710	-	4 516 167
	2. Imprumuturi pe termen scurt, total	720	13 213 425	13 426 354
	din care:			
	2.1. împrumuturi din emisiunea de obligațiuni	721	-	-
	inclusiv: împrumuturi din emisiunea de obligațiuni convertibile	722	-	-
	2.2. alte împrumuturi pe termen scurt	723	-	-
	3. Datorii comerciale curente	730	1 821 637	2 423 091
	4. Datorii față de părțile afiliate curente	740	-	-
	inclusiv: datorii aferente intereselor de participare	741	-	-
	5. Avansuri primite curente	750	249267	83 596
	6. Datorii față de personal	760	495 365	1 593 810
	7. Datorii privind asigurările sociale și medicale	770	176 709	224 160
	8. Datorii față de buget	780	1 304 701	2 000 680
	9. Datorii față de proprietari	790	-	-
	10. Venituri anticipate curente	800	-	-
	11. Alte datorii curente	810	11 097	2 000
	TOTAL DATORII CURENTE (rd.710 + rd.720 + rd.730 + rd.740 + rd.750 + rd.760 + rd.770 + rd.780 + rd.790 + rd.800 + rd.810)	820	17 272 201	24 269 858
F.	PROVIZIOANE			
	1. Provizioane pentru beneficiile angajaților	830	-	-
	2. Provizioane pentru garanții acordate cumpărătorilor/clientilor	840	-	-
	3. Provizioane pentru impozite	850	-	-
	4. Alte provizioane	860	-	-
	TOTAL PROVIZIOANE (rd.830 + rd.840 + rd.850 + rd.860)	870	-	-
	TOTAL PASIVE (rd.620+rd.700+ rd.820 + rd.870)	880	42 635 372	55 020 437




SITUAȚIA DE PROFIT ȘI PIERDERE

de la 1 ianuarie pînă la 31 decembrie 2021

Indicatori	Cod	Perioada de gestiune	
		precedentă	curentă
1	2	3	4
Venituri din vânzări, total	010	49 748 817	100 727 412
din care:			
venituri din vânzarea produselor și mărfurilor	011	-	-
venituri din prestarea serviciilor și executarea lucrărilor	012	49 748 817	100 727 412
venituri din contracte de construcție	013	-	-
venituri din contracte de leasing	014	-	-
venituri din contracte de microfinanțare	015	-	-
alte venituri din vânzări	016	-	-
Costul vânzărilor, total	020	40 667 284	82 274 540
din care:			
valoarea contabilă a produselor și mărfurilor vândute	021	-	-
costul serviciilor prestate și lucrărilor executate terților	022	40 667 284	82 274 540
costuri aferente contractelor de construcție	023	-	-
costuri aferente contractelor de leasing	024	-	-
costuri aferente contractelor de microfinanțare	025	-	-
alte costuri aferente vânzărilor	026	-	-
Profit brut (pierdere brută) (rd.010 – rd.020)	030	9 081 533	18 452 872
Alte venituri din activitatea operațională	040	125 497	1 251 665
Cheltuieli de distribuire	050	722 602	151 743
Cheltuieli administrative	060	5 292 022	5 275 427
Alte cheltuieli din activitatea operațională	070	751 460	1 891 019
Rezultatul din activitatea operațională: profit (pierdere) (rd.030 + rd.040 – rd.050 – rd.060 – rd.070)	080	2 440 946	12 386 348
Venituri financiare, total	090	100 872	203 127
din care:			
venituri din interese de participare	091	-	-
inclusiv: veniturile obținute de la părțile afiliate	092	-	-
venituri din dobonzi:	093	84 856	20 578
inclusiv: veniturile obținute de la părțile afiliate	094	-	-
venituri din alte investiții financiare pe termen lung	095	-	-
inclusiv: veniturile obținute de la părțile afiliate	096	-	-
venituri aferente ajustărilor de valoare privind investițiile financiare pe termen lung și curente	097	-	-
venituri din ieșirea investițiilor financiare	098	-	-
venituri aferente diferențelor de curs valutar și de sumă	099	15 513	181 545
Cheltuieli financiare, total	100	41 734	140 479
din care:			
cheltuieli privind dobonzile	101	-	-
inclusiv: cheltuielile aferente părților afiliate	102	-	-
cheltuieli aferente ajustărilor de valoare privind investițiile financiare pe termen lung și curente	103	-	-
cheltuieli aferente ieșirii investițiilor financiare	104	-	-
cheltuieli aferente diferențelor de curs valutar și de sumă	105	41 734	140 479
Rezultatul: profit (pierdere) financiar(ă) (rd.090 – rd.100)	110	59 138	62 648
Venituri cu active imobilizate și excepționale	120	-	83 858
Cheltuieli cu active imobilizate și excepționale	130	451	53 425

Rezultatul din operațiuni cu active mobilizate și excepționale: profit (-pierdere) (rd.120 -rd.130)	140	(451)	30 433
Rezultatul din alte activități: profit (pierdere) (rd.110 +rd.140)	150	58 687	93 081
Profit (pierdere) pînă la impozitare (rd.080 + rd.150)	160	2 499 633	12 479 429
Cheltuieli privind impozitul pe venit	170	426 969	1 497 532
Profit net (pierdere netă) al perioadei de gestiune (rd.160 – rd.170)	180	2 072 664	10 981 897



SITUAȚIA MODIFICĂRILOR CAPITALULUI PROPRIU

de la 1 ianuarie pînă la 31 decembrie 2021

Nr. cpt.	Indicatori	Cod rd.	Sold la nceputul perioadei de gestiune	Majorări	Diminuări	Sold la sfîrșitul perioadei de gestiune
1	2	3	4	5	6	7
	I. Capital social și neînregistrat					
	1. Capital social	010	5 400	-	-	5 400
	2. Capital nevărsat	020	-	-	-	-
	3. Capital neînregistrat	030	-	-	-	-
	4. Capital retras	040	-	-	-	-
	5. Patrimoniul primit de la stat cu drept de proprietate	050	-	-	-	-
	Total capital social și neînregistrat (rd.010 + rd.020 + rd.030 + rd.040 +	060	5 400	-	-	5 400
	II. Prime de capital	070	-	-	-	-
	III. Rezerve					
	1. Capital de rezervă	080	-	-	-	-
	2. Rezerve statutare	090	-	-	-	-
	3. Alte rezerve	100	-	-	-	-
	Total rezerve (rd.080 + rd.090 + rd.100)	110	-	-	-	-
	IV. Profit (pierdere)					
	1. Corecții ale rezultatelor anilor	120	239 815	-	-	239 815
	2. Profit nerepartizat (pierdere neacoperită) al anilor precedenți	130	6 990 769	2 072 664	3 108 583	5 954 850
	3. Profit net (pierdere netă) al perioadei de gestiune	140	-	10 981 898	-	10 981 898
	4. Profit utilizat al perioadei de gestiune	150	-	-	-	-
	Total profit (pierdere) (rd.120 + rd.130 + rd.140 + rd.150)	160	7 230 584	13 054 562	3 108 583	17 176 563
	V. Rezerve din reevaluare	170	-	-	-	-
	VI. Alte elemente de capital propriu	180	2 072 664	102 266 063	104 338 727	-
	Total capital propriu (rd.060 + rd.070 + rd.110 + rd.160 + rd.170 + rd.180)	190	9 308 648	115 320 625	107 447 310	17 181 963

SITUAȚIA FLUXURILOR DE NUMERAR

de la 1 ianuarie pina la 31 decembrie 2021

Indicatori	Cod. rd.	Perioada de gestiune	
		precedentă	curentă
1	2	3	4
Fluxuri de numerar din activitatea operațională			
Încasări din vânzări	010	55 747 130	95 016 263
Plăți pentru stocuri și servicii procurate	020	52 722 599	84 190 495
Plăți către angajați și organe de asigurare socială și	030	6 704 795	6 398 681
Dobânzi plătite	040	305 757	935 617
Plata impozitului pe venit	050	141 382	612 732
Alte încasări	060	962 435	2 676 273
Alte plăți	070	6 231 492	5 026 208
Fluxul net de numerar din activitatea operațională (rd.010 – rd.020 – rd.030 – rd.040 – rd.050 + rd.060 –	080	(9 396 460)	528 803
Fluxuri de numerar din activitatea de investiții			
Încasări din vânzarea activelor imobilizate	090	-	-
Plăți aferente intrărilor de active imobilizate	100	-	-
Dobonzi oncasate	110	-	-
Dividende oncasate	120	-	-
inclusiv: dividende încasate din străinătate	121	-	-
Alte încasări (plăți)	130	171 033	(130 000)
Fluxul net de numerar din activitatea de investiții (rd.090 – rd.100 + rd.110 + rd.120 ± rd.130)	140	171 033	(130 000)
Fluxuri de numerar din activitatea financiară			
Încasări sub formă de credite și împrumuturi	150	15 888 509	22 596 204
Plăți aferente rambursării creditelor și împrumuturilor	160	4 559 821	19 395 715
Dividende plătite	170	2 033 000	2 922 406
inclusiv: dividende plătite nerezidenților	171	-	-
Încasări din operațiuni de capital	180	-	-
Alte încasări (plăți)	190	2181	111 384
Fluxul net de numerar din activitatea financiară (rd.150 – rd.160 – rd.170 + rd.180 ± rd.190)	200	9 297 868	389 467
Fluxul net de numerar total (± rd.080 ± rd.140 ± rd.200)	210	72 441	788 270
Diferențe de curs valutar favorabile (nefavorabile)	220	(34 639)	(35 161)
Sold de numerar la începutul perioadei de gestiune	230	6 805 841	6 843 644
Sold de numerar la sfârșitul perioadei de gestiune (± rd.210 ± rd.220 + rd.230)	240	6 843 643	7 596 753

Adresa: Republica Moldova, MD-2009
mun. Chişinău, str. V.Aleksandri 1, of. 806 A
tel: (+373 22) 73-83-18
(+373) 68-77-11-11
e-mail: foremcons@mail.ru

foremcons
pentru un viitor împreuna


c/f 1005600001878
TVA: 0304951
Cod IBAN
MD61ML000000000225124978BC
"Moldincombank" SA, fil. Ciocana
c/b MOLDM2X349

Calculul lichiditate Foremcons SRL, pentru anul 2021:

Active curente/ datorii pe termen scurt x 100 %=

52 036 242 lei / 24 287 188 lei x 100 % = 214,25 %

Director Axentii Dumitru



02.05.2023 *Bordian*

Data primirii

Anexe la SNC
"Prezentarea situațiilor financiare"
Aprobat de Ministerul Finanțelor
al Republicii Moldova

SITUAȚIILE FINANCIARE

de la 1 ianuarie pînă la 31 decembrie 2022

Entitatea Foremcons SRL

4	0	1	8	3	4	9	9
---	---	---	---	---	---	---	---

(Denumirea completă) Cod CUIIO

1	0	0	5	6	0	0	0	0	1	8	7	8
---	---	---	---	---	---	---	---	---	---	---	---	---

Cod IDNO

Sediul: MD

--	--	--	--

mun. Chisinau str. Padurii 8, of.308

0	1	1	0
---	---	---	---

Cod poștal Raionul (municipiul, UTA); Localitatea Cod CUATM

Activitatea principală strada, nr. bl.

4	5	2	1	2
---	---	---	---	---

Cod CAEM-2

Forma de proprietate privata

1	5
---	---

Cod CFP

Forma organizatorico-juridică Societate cu raspundere limitata

5	3	0
---	---	---

Cod CFOJ

Unitatea de măsură: lei

Date de contact: Tel. 069242111 WEB _____
e-mail foremcons@mail.ru

Numele și coordonatele al contabilului-șef: DI (dna) Bordian Marin
Tel. _____ 69242111

Numărul mediu al salariaților în perioada de gestiune 87 persoane

Persoanele responsabile de semnarea situațiilor financiare* Bordian Marin *Bordian*
Axentii Dumitru Valeriu *Dumitru*

* conform art.31 din Legea contabilității și raportării financiare nr.287/2017



BILANȚUL
la 31 decembrie 2022

Nr. crt. rd.	ACTIV	Cod.	Sold la	
			începutul perioadei de gestiune	sfrîșitul perioadei de gestiune
1	2	3	4	5
A.	ACTIVE IMOBILIZATE			
	I. Imobilizări necorporale			
	1. Imobilizări necorporale în curs de execuție	010	-	-
	2. Imobilizări necorporale în exploatare, total	020	-	22 647
	din care:			
	2.1. concesiuni, licențe și mărci	021	-	22 647
	2.2. drepturi de autor și titluri de protecție	022	-	-
	2.3. programe informatice	023	-	-
	2.4. alte imobilizări necorporale	024	-	-
	3. Fond comercial	030	-	-
	4. Avansuri acordate pentru imobilizări necorporale	040	-	-
	Total imobilizări necorporale (rd.010 + rd.020 + rd.030 + rd.040)	050	-	22 647
	II. Imobilizări corporale			
	1. Imobilizări corporale în curs de execuție	060	-	-
	2. Terenuri	070	-	-
	3. Mijloace fixe, total	080	2 965 250	1 335 292
	din care:			
	3.1. clădiri	081	-	-
	3.2. construcții speciale	082	-	-
	3.2. mașini, utilaje și instalații tehnice	083	195 788	65 283
	3.3. mijloace de transport	084	2 293 420	926 468
	3.4. inventar și mobilier	085	198 317	122 096
	3.5. alte mijloace fixe	086	277 725	221 445
	4. Resurse minerale	090	-	-
	5. Active biologice imobilizate	100	-	-
	6. Investiții imobiliare	110	-	1 471 973
	7. Avansuri acordate pentru imobilizări corporale	120	-	-
	Total imobilizări corporale (rd.060 + rd.070 + rd.080 + rd.090 + rd.100 + rd.110 + rd.120)	130	2 965 250	2 807 265
	III. Investiții financiare pe termen lung			
	1. Investiții financiare pe termen lung în părți neafiliate	140	-	-
	2. Investiții financiare pe termen lung în părți afiliate, total	150	-	-
	din care:			
	2.1. acțiuni și cote de participație deținute în părțile afiliate	151	-	-
	2.2. împrumuturi acordate părților afiliate	152	-	-
	2.3. împrumuturi acordate aferente intereselor de participare	153	-	-
	2.4. alte investiții financiare	154	-	-
	Total investiții financiare pe termen lung (rd.140 + rd.150)	160	-	-
	IV. Creanțe pe termen lung și alte active imobilizate			
	1. Creanțe comerciale pe termen lung	170	-	-
	2. Creanțe ale părților afiliate pe termen lung	180	-	-
	inclusiv: creanțe aferente intereselor de participare	181	-	-
	3. Alte creanțe pe termen lung	190	-	-
	4. Cheltuieli anticipate pe termen lung	200	-	-
	5. Alte active imobilizate	210	-	-
	Total creanțe pe termen lung și alte active imobilizate (rd.170 + rd.180 + rd.190 + rd.200 + rd. 210)	220	-	-
	TOTAL ACTIVE IMOBILIZATE (rd.050 + rd.130 + rd.160 + rd.220)	230	2 965 250	2 829 912

B.	ACTIVE CIRCULANTE			
	I. Stocuri			
	1. Materiale și obiecte de mică valoare și scurtă durată	240	156 686	595 708
	2. Active biologice circulante	250	-	-
	2. Producția în curs de execuție	260	4 811 277	12 611 517
	3. Produse și mărfuri	270	-	-
	4. Avansuri acordate pentru stocuri	280	-	-
	Total stocuri (rd.240 + rd.250 + rd.260 + rd.270 + rd.280)	290	4 967 963	13 207 225
	II. Creanțe curente și alte active circulante			
	1. Creanțe comerciale curente	300	35 184 673	21 481 390
	2. Creanțe ale părților afiliate curente	310	-	-
	inclusiv: creanțe aferente intereselor de participare	311	-	-
	3. Creanțe ale bugetului	320	85 312	804 895
	4. Creanțele ale personalului	330	61 935	392 492
	5. Alte creanțe curente	340	3 844 732	4 306 295
	6. Cheltuieli anticipate curente	350	141 652	140 341
	7. Alte active circulante	360	49 086	111 465
	Total creanțe curente și alte active circulante (rd.300 + rd.310 + rd.320 + rd.330 + rd.340 + rd.350 + rd.360)	370	39 367 390	27 236 878
	III. Investiții financiare curente			
	1. Investiții financiare curente în părți neafiliate	380	104 136	9 602 296
	2. Investiții financiare curente în părți afiliate, total	390	-	-
	din care:			
	2.1. acțiuni și cote de participație deținute în părțile afiliate	391	-	-
	2.2. împrumuturi acordate părților afiliate	392	-	-
	2.3. împrumuturi acordate aferente intereselor de participare	393	-	-
	2.4. alte investiții financiare în părți afiliate	394	-	-
	Total investiții financiare curente (rd.380 + rd. 390)	400	104 136	9 602 296
	IV. Numerar și documente bănești	410	7 596 753	10 758 710
	TOTAL ACTIVE CIRCULANTE (rd.290 + rd.370 + rd.400 + rd.410)	420	52 036 242	60 805 109
	TOTAL ACTIVE (rd.230 + rd.420)	430	55 001 492	63 635 021

Nr. cpt.	PASIV	Cod. rd.	Sold la	
			inceputul perioadei de gestiune	sfinalul perioadei de gestiune
1	2	3	4	5
C.	CAPITAL PROPRIU			
	I. Capital social și neînregistrat			
	1. Capital social	440	5 400	5 400
	2. Capital nevărsat	450	-	-
	3. Capital neînregistrat	460	-	-
	4. Capital retras	470	-	-
	5. Patrimoniul primit de la stat cu drept de proprietate	480	-	-
	Total capital social și neînregistrat (rd.440 + rd.450 + rd.460 + rd.470+ rd.480)	490	5 400	5 400
	II. Prime de capital	500	-	-
	III. Rezerve			
	1. Capital de rezervă	510	-	-
	2. Rezerve statutare	520	-	-
	3. Alte rezerve	530	-	-
	Total rezerve (rd.510 + rd.520 + rd.530)	540	-	-
	IV. Profit (pierdere)			
	1. Corecții ale rezultatelor anilor precedenți	550	241 841	241 841
	2. Profit nerepartizat (pierdere neacoperită) al anilor precedenți	560	5 954 850	15 879 467
	3. Profit net (pierdere netă) al perioadei de gestiune	570	10 943 595	8 905 007
	4. Profit utilizat al perioadei de gestiune	580	-	-

	Total profit (pierdere) (rd.550 + rd.560 + rd.570 + rd.580)	590	17 140 286	25 026 315
	V. Rezerve din reevaluare	600	-	-
	VI. Alte elemente de capital propriu	610	-	-
	TOTAL CAPITAL PROPRIU (rd.490 + rd.500 + rd.540 + rd.590 + rd.600 + rd.610)	620	17 145 686	25 031 715
D.	DATORII pe termen lung			
	1. Credite bancare pe termen lung	630	8 770 945	7 336 831
	2. Imprumuturi pe termen lung	640	4 767 311	4 406 029
	din care:			
	2.1. împrumuturi din emisiunea de obligațiuni	641	-	-
	inclusiv: împrumuturi din emisiunea de obligațiuni convertibile	642	-	-
	2.2. alte împrumuturi pe termen lung	643	-	-
	3. Datorii comerciale pe termen lung	650	-	-
	4. Datorii față de părțile afiliate pe termen lung	660	-	-
	inclusiv: datorii aferente intereselor de participare	661	-	-
	5. Avansuri primite pe termen lung	670	-	-
	6. Venituri anticipate pe termen lung	680	-	-
	7. Alte datorii pe termen lung	690	30 360	30 360
	TOTAL DATORII PE TERMEN LUNG (rd.630 + rd.640 + rd.650 + rd.660 + rd.670 + rd.680 + rd.690)	700	13 568 616	11 773 220
E.	Datorii curente			
	1. Credite bancare pe termen scurt	710	4 516 167	1 080 031
	2. Imprumuturi pe termen scurt, total	720	13 426 354	18 664 140
	din care:			
	2.1. împrumuturi din emisiunea de obligațiuni	721	-	-
	inclusiv: împrumuturi din emisiunea de obligațiuni convertibile	722	-	-
	2.2. alte împrumuturi pe termen scurt	723	-	-
	3. Datorii comerciale curente	730	2 429 933	5 393 786
	4. Datorii față de părțile afiliate curente	740	-	-
	inclusiv: datorii aferente intereselor de participare	741	-	-
	5. Avansuri primite curente	750	80 721	61 530
	6. Datorii față de personal	760	1 593 810	370 208
	7. Datorii privind asigurările sociale și medicale	770	224 160	154 120
	8. Datorii față de buget	780	2 014 043	1 099 071
	9. Datorii față de proprietari	790	-	-
	10. Venituri anticipate curente	800	-	-
	11. Alte datorii curente	810	2 000	7 200
	TOTAL DATORII CURENTE (rd.710 + rd.720 + rd.730 + rd.740 + rd.750 + rd.760 + rd.770 + rd.780 + rd.790 + rd.800 + rd.810)	820	24 287 188	26 830 086
F.	PROVIZIOANE			
	1. Provizioane pentru beneficiile angajaților	830	-	-
	2. Provizioane pentru garanții acordate cumpărătorilor/clientilor	840	-	-
	3. Provizioane pentru impozite	850	-	-
	4. Alte provizioane	860	-	-
	TOTAL PROVIZIOANE (rd.830 + rd.840 + rd.850 + rd.860)	870	-	-
	TOTAL PASIVE (rd.620+rd.700+ rd.820 + rd.870)	880	55 001 490	63 635 021

SITUAȚIA DE PROFIT ȘI PIERDERE

de la 1 ianuarie pînă la 31 decembrie 2022

Indicatori	Cod	Perioada de gestiune	
		precedentă	curentă
1	2	3	4
Venituri din vânzări, total	010	100 796 626	73 328 640
din care:			
venituri din vânzarea produselor și mărfurilor	011	-	-
venituri din prestarea serviciilor și executarea lucrărilor	012	100 796 626	73 328 640
venituri din contracte de construcție	013	-	-
venituri din contracte de leasing	014	-	-
venituri din contracte de microfinanțare	015	-	-
alte venituri din vânzări	016	-	-
Costul vânzărilor, total	020	82 277 893	56 730 693
din care:			
valoarea contabilă a produselor și mărfurilor vândute	021	-	-
costul serviciilor prestate și lucrărilor executate terților	022	82 277 893	56 730 693
costuri aferente contractelor de construcție	023	-	-
costuri aferente contractelor de leasing	024	-	-
costuri aferente contractelor de microfinanțare	025	-	-
alte costuri aferente vânzărilor	026	-	-
Profit brut (pierdere brută) (rd.010 – rd.020)	030	18 518 733	16 597 947
Alte venituri din activitatea operațională	040	1 160 994	217 530
Cheltuieli de distribuire	050	151 743	50 724
Cheltuieli administrative	060	5 275 364	5 154 928
Alte cheltuieli din activitatea operațională	070	1 892 743	1 405 653
Rezultatul din activitatea operațională: profit (pierdere) (rd.030 + rd.040 – rd.050 – rd.060 – rd.070)	080	12 359 877	10 204 172
Venituri financiare, total	090	217 806	224 859
din care:			
venituri din interese de participare	091	-	-
inclusiv: veniturile obținute de la părțile afiliate	092	-	-
venituri din dobonzi:	093	20 578	2 165
inclusiv: veniturile obținute de la părțile afiliate	094	-	-
venituri din alte investiții financiare pe termen lung	095	-	-
inclusiv: veniturile obținute de la părțile afiliate	096	-	-
venituri aferente ajustărilor de valoare privind investițiile financiare pe termen lung și curente	097	-	-
venituri din ieșirea investițiilor financiare	098	-	-
venituri aferente diferențelor de curs valutar și de sumă	099	196 224	222 693
Cheltuieli financiare, total	100	155 158	491 885
din care:			
cheltuieli privind dobonzile	101	-	-
inclusiv: cheltuielile aferente părților afiliate	102	-	-
cheltuieli aferente ajustărilor de valoare privind investițiile financiare pe termen lung și curente	103	-	-
cheltuieli aferente ieșirii investițiilor financiare	104	-	-
cheltuieli aferente diferențelor de curs valutar și de sumă	105	155 158	491 885
Rezultatul: profit (pierdere) financiar(ă) (rd.090 – rd.100)	110	62 648	(267 026)
Venituri cu active imobilizate și excepționale	120	83 858	203 251
Cheltuieli cu active imobilizate și excepționale	130	53 425	21 071

Rezultatul din operațiuni cu active imobilizate și excepționale: profit (rd.120 -rd.130)	140	30 433	182 180
Rezultatul din alte activități: profit (pierdere) (rd.110 +rd.140)	150	93 081	(84 846)
Profit (pierdere) pînă la impozitare (rd.080 + rd.150)	160	12 452 958	10 119 326
Cheltuieli privind impozitul pe venit	170	1 497 532	1 214 319
Profit net (pierdere netă) al perioadei de gestiune (rd.160 – rd.170)	180	10 955 426	8 905 007

SITUAȚIA FLUXURILOR DE NUMERAR

de la 1 ianuarie pina la 31 decembrie 2022

Indicatori	Cod. rd.	Perioada de gestiune	
		precedentă	curentă
1	2	3	4
Fluxuri de numerar din activitatea operațională			
Încasări din vânzări	010	95 016 263	98 427 304
Plăți pentru stocuri și servicii procurate	020	84 190 495	69 509 217
Plăți către angajați și organe de asigurare socială și	030	6 398 681	8 498 675
Dobânzi plătite	040	935 617	1 076 934
Plata impozitului pe venit	050	612 732	1 294 000
Alte încasări	060	2 676 273	1 642 225
Alte plăți	070	5 026 208	5 718 988
Fluxul net de numerar din activitatea operațională (rd.010 – rd.020 – rd.030 – rd.040 – rd.050 + rd.060)	080	528 803	13 971 715
Fluxuri de numerar din activitatea de investiții			
Încasări din vânzarea activelor imobilizate	090	-	-
Plăți aferente intrărilor de active imobilizate	100	-	-
Dobonzi oncasate	110	-	-
Dividende oncasate	120	-	-
inclusiv: dividende încasate din străinătate	121	-	-
Alte încasări (plăți)	130	(130 000)	(9 970 700)
Fluxul net de numerar din activitatea de investiții (rd.090 – rd.100 + rd.110 + rd.120 ± rd.130)	140	(130 000)	(9 970 700)
Fluxuri de numerar din activitatea financiară			
Încasări sub formă de credite și împrumuturi	150	22 594 938	15 866 958
Plăți aferente rambursării creditelor și împrumuturilor	160	19 395 715	15 761 190
Dividende plătite	170	2 922 406	960 000
inclusiv: dividende plătite nerezidenților	171	-	-
Încasări din operațiuni de capital	180	-	-
Alte încasări (plăți)	190	111 384	41 765
Fluxul net de numerar din activitatea financiară (rd.150 – rd.160 – rd.170 + rd.180 ± rd.190)	200	388 201	(812 467)
Fluxul net de numerar total (± rd.080 ± rd.140 ± rd.200)	210	787 004	3 188 548
Diferențe de curs valutar favorabile (nefavorabile)	220	(35 161)	(26 591)
Sold de numerar la începutul perioadei de gestiune	230	6 843 644	7 596 753
Sold de numerar la sfârșitul perioadei de gestiune (± rd.210 ± rd.220 + rd.230)	240	7 595 487	10 758 710

Adresa: Republica Moldova, MD-2009
mun. Chişinău, str. V.Aleksandri 1, of. 806 A
tel: (+373 22) 73-83-18
(+373) 68-77-11-11
e-mail: foremcons@mail.ru

foremcons
pentru un viitor împreună

c/f 1005600001878
TVA: 0304951
Cod IBAN
MD61ML000000000225124978BC
"Moldincombank" SA, fil. Ciocana
c/b MOLDM2X349

Calculul lichiditate Foremcons SRL, pentru anul 2022:

Active curente/ datorii pe termen scurt x 100 % =
60 805 109 lei / 26 830 086 lei x 100 % = 226,63 %

Director Axentii Dumitru



B 02 20 24
Data primirii

20

[Signature]



Anexa la SNC
"Prezentarea situațiilor financiare"
Aprobat de Ministerul Finanțelor
al Republicii Moldova

SITUAȚIILE FINANCIARE de la 1 ianuarie pînă la 31 decembrie 2023

Entitatea Foremcons SRL 4 | 0 | 1 | 8 | 3 | 4 | 9 | 9 |
(Denumirea completă) Cod CUIIO
1 | 0 | 0 | 5 | 6 | 0 | 0 | 0 | 0 | 1 | 8 | 7 | 8 |
Cod IDNO

Sediul: MD 2 | 0 | 0 | 2 mun. Chișinău str. Padurii 8, of.308 0 | 1 | 1 | 0 |
Cod poștal Raionul (municipiul, UTA); Localitatea Cod CUATM

Activitatea principală strada, nr, bl. 4 | 5 | 2 | 1 | 2 |
Cod CAEM-2

Forma de proprietate privata 1 | 5 |
Cod CFP

Forma organizatorico-juridică Societate cu raspundere limitata 5 | 3 | 0 |
Cod CFOJ

Unitatea de măsură: lei

Date de contact: Tel. 069242111 WEB _____
e-mail foremcons@mail.ru

Numele și coordonatele al contabilului-șef: DI (dna) Bordian Marin
Tel. _____ 69242111

Numărul mediu al salariaților în perioada de gestiune 56 persoane

Persoanele responsabile de semnarea situațiilor financiare* Bordian Marin *[Signature]*
Axentii Dumitru Valeriu *[Signature]*



* conform art.31 din Legea contabilității și raportării financiare nr.287/2013

BILANȚUL
la 31 decembrie 2023

Nr. crt. rd.	ACTIV	Cod.	Sold la	
			începutul perioadei de gestiune	sfișitul perioadei de gestiune
1	2	3	4	5
A.	ACTIVE IMOBILIZATE			
	I. Imobilizări necorporale			
	1. Imobilizări necorporale în curs de execuție	010	-	-
	2. Imobilizări necorporale în exploatare, total	020	22 647	-
	din care:			
	2.1. concesiuni, licențe și mărci	021	22 647	-
	2.2. drepturi de autor și titluri de protecție	022	-	-
	2.3. programe informatice	023	-	-
	2.4. alte imobilizări necorporale	024	-	-
	3. Fond comercial	030	-	-
	4. Avansuri acordate pentru imobilizări necorporale	040	-	-
	Total imobilizări necorporale (rd.010 + rd.020 + rd.030 + rd.040)	050	22 647	-
	II. Imobilizări corporale			
	1. Imobilizări corporale în curs de execuție	060	-	-
	2. Terenuri	070	-	8 889 958
	3. Mijloace fixe, total	080	1 335 292	9 646 654
	din care:			
	3.1. clădiri	081	-	1 168 135
	3.2. construcții speciale	082	-	573 737
	3.2. mașini, utilaje și instalații tehnice	083	65 283	182 127
	3.3. mijloace de transport	084	926 468	7 245 158
	3.4. inventar și mobilier	085	122 096	180 804
	3.5. alte mijloace fixe	086	221 445	296 691
	4. Resurse minerale	090	-	-
	5. Active biologice imobilizate	100	-	-
	6. Investiții imobiliare	110	1 471 973	6 500 329
	7. Avansuri acordate pentru imobilizări corporale	120	-	-
	Total imobilizări corporale (rd.060 + rd.070 + rd.080 + rd.090 + rd.100 + rd.110 + rd.120)	130	2 807 265	25 036 941
	III. Investiții financiare pe termen lung			
	1. Investiții financiare pe termen lung în părți neafiliate	140	-	-
	2. Investiții financiare pe termen lung în părți afiliate, total	150	-	-
	din care:			
	2.1. acțiuni și cote de participație deținute în părțile afiliate	151	-	-
	2.2. împrumuturi acordate părților afiliate	152	-	-
	2.3. împrumuturi acordate aferente intereselor de participare	153	-	-
	2.4. alte investiții financiare	154	-	-
	Total investiții financiare pe termen lung (rd.140 + rd.150)	160	-	-
	IV. Creanțe pe termen lung și alte active imobilizate			
	1. Creanțe comerciale pe termen lung	170	-	-
	2. Creanțe ale părților afiliate pe termen lung	180	-	-
	inclusiv: creanțe aferente intereselor de participare	181	-	-
	3. Alte creanțe pe termen lung	190	-	-
	4. Cheltuieli anticipate pe termen lung	200	-	-
	5. Alte active imobilizate	210	-	-
	Total creanțe pe termen lung și alte active imobilizate (rd.170 + rd.180 + rd.190 + rd.200 + rd. 210)	220	-	-
	TOTAL ACTIVE IMOBILIZATE (rd.050 + rd.130 + rd.160 + rd.220)	230	2 829 912	25 036 941

B.	ACTIVE CIRCULANTE			
	I. Stocuri			
	1. Materiale și obiecte de mică valoare și scurtă durată	240	595 708	472 402
	2. Active biologice circulante	250	-	-
	2. Producția în curs de execuție	260	12 611 517	7 478 929
	3. Produse și mărfuri	270	-	-
	4. Avansuri acordate pentru stocuri	280	-	-
	Total stocuri (rd.240 + rd.250 + rd.260 + rd.270 + rd.280)	290	13 207 225	7 951 331
	II. Creanțe curente și alte active circulante			
	1. Creanțe comerciale curente	300	21 481 390	8 064 891
	2. Creanțe ale părților afiliate curente	310	-	-
	inclusiv: creanțe aferente intereselor de participare	311	-	-
	3. Creanțe ale bugetului	320	804 895	304 685
	4. Creanțele ale personalului	330	392 492	917 888
	5. Alte creanțe curente	340	4 306 295	1 361 560
	6. Cheltuieli anticipate curente	350	140 341	240 149
	7. Alte active circulante	360	111 465	77 784
	Total creanțe curente și alte active circulante (rd.300 + rd.310 + rd.320 + rd.330 + rd.340 + rd.350 + rd.360)	370	27 236 878	10 966 957
	III. Investiții financiare curente			
	1. Investiții financiare curente în părți neafiliate	380	9 602 296	8 800 302
	2. Investiții financiare curente în părți afiliate, total	390	-	-
	din care:			
	2.1. acțiuni și cote de participație deținute în părțile afiliate	391	-	-
	2.2. împrumuturi acordate părților afiliate	392	-	-
	2.3. împrumuturi acordate aferente intereselor de participare	393	-	-
	2.4. alte investiții financiare în părți afiliate	394	-	-
	Total investiții financiare curente (rd.380 + rd.390)	400	9 602 296	8 800 302
	IV. Numerar și documente bănești	410	10 758 710	24 640 815
	TOTAL ACTIVE CIRCULANTE (rd.290 + rd.370 + rd.400 + rd.410)	420	60 805 109	52 359 405
	TOTAL ACTIVE (rd.230 + rd.420)	430	63 635 021	77 396 346

Nr. cpt.	PASIV	Cod. rd.	Sold la	
			onceputul perioadei de gestiune	sfișitul perioadei de gestiune
1	2	3	4	5
C.	CAPITAL PROPRIU			
	I. Capital social și neînregistrat			
	1. Capital social	440	5 400	5 400
	2. Capital nevărsat	450	-	-
	3. Capital neînregistrat	460	-	-
	4. Capital retras	470	-	-
	5. Patrimoniul primit de la stat cu drept de proprietate	480	-	-
	Total capital social și neînregistrat (rd.440 + rd.450 + rd.460 + rd.470 + rd.480)	490	5 400	5 400
	II. Prime de capital	500	-	-
	III. Rezerve			
	1. Capital de rezervă	510	-	-
	2. Rezerve statutare	520	-	-
	3. Alte rezerve	530	-	-
	Total rezerve (rd.510 + rd.520 + rd.530)	540	-	-
	IV. Profit (pierdere)			
	1. Corecții ale rezultatelor anilor precedenți	550	241 841	241 841
	2. Profit nerepartizat (pierdere neacoperită) al anilor precedenți	560	15 879 467	21 498 474
	3. Profit net (pierdere netă) al perioadei de gestiune	570	8 905 007	35 971 177
	4. Profit utilizat al perioadei de gestiune	580	-	-

	Total profit (pierdere) (rd.550 + rd.560 + rd.570 + rd.580)	590	25 026 315	57 711 492
	V. Rezerve din reevaluare	600	-	-
	VI. Alte elemente de capital propriu	610	-	-
	TOTAL CAPITAL PROPRIU (rd.490 + rd.500 + rd.540 + rd.590 + rd.600 + rd.610)	620	25 031 715	57 716 892
D.	DATORII pe termen lung			
	1. Credite bancare pe termen lung	630	7 336 831	-
	2. Imprumuturi pe termen lung	640	4 406 029	4 266 029
	din care:			
	2.1. împrumuturi din emisiunea de obligațiuni	641	-	-
	inclusiv: împrumuturi din emisiunea de obligațiuni convertibile	642	-	-
	2.2. alte împrumuturi pe termen lung	643	-	-
	3. Datorii comerciale pe termen lung	650	-	-
	4. Datorii față de părțile afiliate pe termen lung	660	-	-
	inclusiv: datorii aferente intereselor de participare	661	-	-
	5. Avansuri primite pe termen lung	670	-	-
	6. Venituri anticipate pe termen lung	680	-	-
	7. Alte datorii pe termen lung	690	30 360	30 360
	TOTAL DATORII PE TERMEN LUNG (rd.630 + rd.640 + rd.650 + rd.660 + rd.670 + rd.680 + rd.690)	700	11 773 220	4 296 389
E.	Datorii curente			
	1. Credite bancare pe termen scurt	710	1 080 031	-
	2. Imprumuturi pe termen scurt, total	720	18 664 140	13 349 821
	din care:			
	2.1. împrumuturi din emisiunea de obligațiuni	721	-	-
	inclusiv: împrumuturi din emisiunea de obligațiuni convertibile	722	-	-
	2.2. alte împrumuturi pe termen scurt	723	-	-
	3. Datorii comerciale curente	730	5 393 786	1 165 970
	4. Datorii față de părțile afiliate curente	740	-	-
	inclusiv: datorii aferente intereselor de participare	741	-	-
	5. Avansuri primite curente	750	61 530	74 431
	6. Datorii față de personal	760	370 208	2 119
	7. Datorii privind asigurările sociale și medicale	770	154 120	80 267
	8. Datorii față de buget	780	1 099 071	690 843
	9. Datorii față de proprietari	790	-	-
	10. Venituri anticipate curente	800	-	-
	11. Alte datorii curente	810	7 200	19 613
	TOTAL DATORII CURENTE (rd.710 + rd.720 + rd.730 + rd.740 + rd.750 + rd.760 + rd.770 + rd.780 + rd.790 + rd.800 + rd.810)	820	26 830 086	15 383 064
F.	PROVIZIOANE			
	1. Provizioane pentru beneficiile angajaților	830	-	-
	2. Provizioane pentru garanții acordate cumpărătorilor/clientilor	840	-	-
	3. Provizioane pentru impozite	850	-	-
	4. Alte provizioane	860	-	-
	TOTAL PROVIZIOANE (rd.830 + rd.840 + rd.850 + rd.860)	870	-	-
	TOTAL PASIVE (rd.620+rd.700+ rd.820 + rd.870)	880	63 635 021	77 396 345

SITUAȚIA DE PROFIT ȘI PIERDERE

de la 1 ianuarie pina la 31 decembrie 2023

Indicatori	Cod	Perioada de gestiune	
		precedentă	curentă
1	2	3	4
Venituri din vânzări, total	010	73 328 640	172 132 655
din care:			
venituri din vânzarea produselor și mărfurilor	011	-	-
venituri din prestarea serviciilor și executarea lucrărilor	012	73 328 640	172 132 655
venituri din contracte de construcție	013	-	-
venituri din contracte de leasing	014	-	-
venituri din contracte de microfinanțare	015	-	-
alte venituri din vânzări	016	-	-
Costul vânzărilor, total	020	56 730 693	128 216 984
din care:			
valoarea contabilă a produselor și mărfurilor vândute	021	-	-
costul serviciilor prestate și lucrărilor executate terților	022	56 730 693	128 216 984
costuri aferente contractelor de construcție	023	-	-
costuri aferente contractelor de leasing	024	-	-
costuri aferente contractelor de microfinanțare	025	-	-
alte costuri aferente vânzărilor	026	-	-
Profit brut (pierdere brută) (rd.010 – rd.020)	030	16 597 947	43 915 671
Alte venituri din activitatea operațională	040	217 530	466 214
Cheltuieli de distribuire	050	50 724	1 452 115
Cheltuieli administrative	060	5 154 928	5 728 176
Alte cheltuieli din activitatea operațională	070	1 405 653	1 910 977
Rezultatul din activitatea operațională: profit (pierdere) (rd.030 + rd.040 – rd.050 – rd.060 – rd.070)	080	10 204 172	35 290 617
Venituri financiare, total	090	224 859	638 606
din care:			
venituri din interese de participare	091	-	-
inclusiv: veniturile obținute de la părțile afiliate	092	-	-
venituri din dobonzi:	093	2 165	82 611
inclusiv: veniturile obținute de la părțile afiliate	094	-	-
venituri din alte investiții financiare pe termen lung	095	-	-
inclusiv: veniturile obținute de la părțile afiliate	096	-	-
venituri aferente ajustărilor de valoare privind investițiile financiare pe termen lung și curente	097	-	-
venituri din ieșirea investițiilor financiare	098	-	-
venituri aferente diferențelor de curs valutar și de sumă	099	222 693	555 995
Cheltuieli financiare, total	100	491 885	421 229
din care:			
cheltuieli privind dobonzile	101	-	-
inclusiv: cheltuielile aferente părților afiliate	102	-	-
cheltuieli aferente ajustărilor de valoare privind investițiile financiare pe termen lung și curente	103	-	-
cheltuieli aferente ieșirii investițiilor financiare	104	-	-
cheltuieli aferente diferențelor de curs valutar și de sumă	105	491 885	421 229
Rezultatul: profit (pierdere) financiar(ă) (rd.090 – rd.100)	110	(267 026)	217 377
Venituri cu active imobilizate și excepționale	120	203 251	948 108
Cheltuieli cu active imobilizate și excepționale	130	21 071	484 926

Rezultatul din operațiuni cu active imobilizate și excepționale: profit (pierdere) (rd.120 -rd.130)	140	182 180	463 182
Rezultatul din alte activități: profit (pierdere) (rd.110 +rd.140)	150	(84 846)	680 559
Profit (pierdere) pînă la impozitare (rd.080 + rd.150)	160	10 119 326	35 971 176
Cheltuieli privind impozitul pe venit	170	1 214 319	-
Profit net (pierdere netă) al perioadei de gestiune (rd.160 – rd.170)	180	8 905 007	35 971 176

SITUAȚIA FLUXURILOR DE NUMERAR

de la 1 ianuarie pînă la 31 decembrie 2023

Indicatori	Cod. rd.	Perioada de gestiune	
		precedentă	curentă
1	2	3	4
Fluxuri de numerar din activitatea operațională			
Încasări din vânzări	010	98 427 304	219 497 717
Plăți pentru stocuri și servicii procurate	020	69 509 217	156 566 684
Plăți către angajați și organe de asigurare socială și	030	8 498 675	8 568 295
Dobânzi plătite	040	1 076 934	1 460 317
Plata impozitului pe venit	050	1 294 000	1 181 400
Alte încasări	060	1 614 126	2 293 512
Alte plăți	070	5 704 088	17 090 293
Fluxul net de numerar din activitatea operațională (rd.010 – rd.020 – rd.030 – rd.040 – rd.050 + rd.060 –	080	13 958 516	36 924 240
Fluxuri de numerar din activitatea de investiții			
Încasări din vânzarea activelor imobilizate	090	-	-
Plăți aferente intrărilor de active imobilizate	100	-	-
Dobonzi oncasate	110	-	-
Dividende oncasate	120	-	-
inclusiv: dividende încasate din străinătate	121	-	-
Alte încasări (plăți)	130	(9 970 700)	(6 268 877)
Fluxul net de numerar din activitatea de investiții (rd.090 – rd.100 + rd.110 + rd.120 ± rd.130)	140	(9 970 700)	(6 268 877)
Fluxuri de numerar din activitatea financiară			
Încasări sub formă de credite și împrumuturi	150	15 866 958	13 939 482
Plăți aferente rambursării creditelor și împrumuturilor	160	15 761 190	27 612 485
Dividende plătite	170	960 000	3 100 000
inclusiv: dividende plătite nerezidenților	171	-	-
Încasări din operațiuni de capital	180	-	-
Alte încasări (plăți)	190	41 765	82 611
Fluxul net de numerar din activitatea financiară (rd.150 – rd.160 – rd.170 + rd.180 ± rd.190)	200	(812 467)	(16 690 392)
Fluxul net de numerar total (± rd.080 ± rd.140 ± rd.200)	210	3 175 349	13 964 971
Diferențe de curs valutar favorabile (nefavorabile)	220	(13 393)	(82 865)
Sold de numerar la începutul perioadei de gestiune	230	7 596 753	10 758 710
Sold de numerar la sfârșitul perioadei de gestiune (± rd.210 ± rd.220 + rd.230)	240	10 758 709	24 640 816

SITUAȚIA MODIFICĂRILOR CAPITALULUI PROPRIU

de la 1 ianuarie pina la 31 decembrie 2023

Nr. ept.	Indicatori	Cod rd.	Sold la nceputul perioadei de gestiune	Majorări	Diminuări	Sold la sfârșitul perioadei de gestiune
1	2	3	4	5	6	7
	I. Capital social și neînregistrat					
	1. Capital social	010	5 400	-	-	5 400
	2. Capital nevărsat	020	-	-	-	-
	3. Capital neînregistrat	030	-	-	-	-
	4. Capital retras	040	-	-	-	-
	5. Patrimoniul primit de la stat cu drept de proprietate	050	-	-	-	-
	Total capital social și neînregistrat (rd.010 + rd.020 + rd.030 + rd.040 +	060	5 400	-	-	5 400
	II. Prime de capital	070	-	-	-	-
	III. Rezerve					
	1. Capital de rezervă	080	-	-	-	-
	2. Rezerve statutare	090	-	-	-	-
	3. Alte rezerve	100	-	-	-	-
	Total rezerve (rd.080 + rd.090 + rd.100)	110	-	-	-	-
	IV. Profit (pierdere)					
	1. Corecții ale rezultatelor anilor	120	241 841	-	-	241 841
	2. Profit nerepartizat (pierdere neacoperită) al anilor precedenți	130	15 879 467	8 905 007	3 286 000	21 498 474
	3. Profit net (pierdere netă) al perioadei de gestiune	140	8 905 007	-	8 905 007	-
	4. Profit utilizat al perioadei de gestiune	150	-	-	-	-
	Total profit (pierdere) (rd.120 + rd.130 + rd.140 + rd.150)	160	25 026 315	8 905 007	12 191 007	21 740 315
	V. Rezerve din reevaluare	170	-	-	-	-
	VI. Alte elemente de capital propriu	180	-	174 185 584	138 214 407	35 971 177
	Total capital propriu (rd.060 + rd.070 + rd.110 + rd.160 + rd.170 + rd.180)	190	25 031 715	183 090 591	150 405 414	57 716 892

Adresa: Republica Moldova, MD-2009
mun. Chişinău, str. V.Alecsandri 1, of. 806 A
tel: (+373 22) 73-83-18
(+373) 68-77-11-11
e-mail: foremcons@mail.ru

foremcons
pentru un viitor împreună

c/f 1005600001878
TVA: 0304951
Cod IBAN
MD61ML000000000225124978BC
"Moldincombank" SA, fil. Ciocana
c/b MOLDM2X349

Calculul lichiditate Foremcons SRL, pentru anul 2023:

Active curente/ datorii pe termen scurt x 100 % =

52 359 405 lei / 15 383 064 lei x 100 % = 340,40 %

Director Axentii Dumitru

