

Data primirii 18.03.2019 17:16:52

Anexe la SNC  
"Prezentarea situațiilor  
financiare"  
Aprobat de Ministerul Finanțelor  
al Republicii Moldova

## SITUAȚIILE FINANCIARE

pentru perioada 01.01.2018 31.12.2018

Entitatea Bakayan Com  
(Denumirea completă)

41010728 1015611000135  
(Cod CUIIO) (Cod IDNO)

Sediul: MD MD-3801 R-UL COMRAT; OR. Comrat 9601  
(Cod poștal) Raionul (municipiul, UTA); Localitatea Cod CUATM  
Tcacenco, 8/7, , of.

Activitatea principală: strada. nr. bl. Comert cu ridicata al fructelor si legumelor G4631  
Cod CAEM, rev.2

Forma de proprietate: Proprietatea privată 14  
Cod CFP

Forma organizatorico-juridică: SOCIETATI CU RASPUNDERE LIMITATA 530  
Cod CFOJ

Date de contact: Tel. +37329829903 e-mail bakayan.com@mail.ru  
WEB: \_\_\_\_\_

Numele și coordonatele al contabilului-șef: DI (dna) Cilcic Iulia Unitatea de măsură: leu  
Tel. +37369030980

Anexa 8

### Notă informativă privind veniturile și cheltuielile clasificate după natură


Indicatori	Cod rd.	Perioada de gestiune	
		precedentă	curentă
1	2	3	4
Venituri din vânzări	010	1.381.312	3.051.210
Alte venituri din activitatea operațională	020		15.378
Venituri din alte activități	030	258.107	92.502
<b>Total venituri</b> (rd.010 + rd.020 + rd.030)	040	1.639.419	3.159.090
Variația stocurilor	050	-72.238	-818.631
Costul vânzărilor	060	603.348	1.646.968
Cheltuieli privind stocurile	070	29.517	485.185
Cheltuieli cu personalul privind remunerarea muncii	080	125.064	428.149
Contribuții de asigurări sociale de stat obligatorii și prime de asigurare obligatorie de asistență medicală	090	33.731	102.618
Cheltuieli cu amortizarea și deprecierea activelor imobilizate	100		47.201
Alte cheltuieli	110	365.591	915.719
Cheltuieli din alte activități	120	247.175	144.686
<b>Total cheltuieli</b> (rd.050 + rd.060 + rd.070 + rd.080 + rd.090 + rd.100 + rd.110 + rd.120)	130	1.332.188	2.951.895
Profit (pierdere) până la impozitare (rd.040 – rd.130)	140	307.231	207.195
Cheltuieli privind impozitul pe venit	150		24.863
Profit (pierdere) net al perioadei de gestiune (rd.140 – rd.150)	160		182.332




BILANȚUL

la 31.12.2018


Nr. crt.	ACTIV	Cod rd.	Sold la	
			Inceputul perioadei de gestiune	Sfârșitul perioadei de gestiune
1	2	3	4	5
1.	Active imobilizate	010		
	Imobilizări necorporale	020		
	Imobilizări corporale în curs de execuție	030	103.569	103.569
	Terenuri	040	7.043.196	7.043.196
	Mijloace fixe	050		
	Resurse minerale	060	1.168.586	795.720
	Active biologice imobilizate	070		
	Investiții financiare pe termen lung în părți neafiliate	080		
	Investiții financiare pe termen lung în părți afiliate	090		
	Investiții imobilizate	100		
	Creanțe pe termen lung	110		
	Alte active imobilizate	120		
	Total active imobilizate	130	1.314.915	7.942.485
	Active circulante			
	Materiale	140	16.037	24.408
	Active biologice circulante	150		
	Obiecte de mică valoare și scurtă durată	160		
Producția în curs de execuție și produse	170	72.238	890.869	
Mărfuri	180	1.839.885		
Creanțe comerciale	190	2.037.429	2.017.565	
Creanțe ale părților afiliate	200			
Avansuri acordate curente	210		425.208	
Creanțe ale bugetului	220	42.574	948.057	
Creanțe ale personalului	230		1.004.627	
Alte creanțe curente	240	43.300	461.886	
Numerar în casierie și la conturi curente	250	89.512	68.279	
Alte elemente de numerar	260			
Investiții financiare curente în părți neafiliate	270	50.215	50.215	
Investiții financiare curente în părți afiliate	280			
Alte active circulante	290	184.364	33.717	
Total active circulante	300			
(rd.140 + rd.150 + rd.160 + rd.170 + rd.180 + rd.190 + rd.200 + rd.210 + rd.220 + rd.230 + rd.240 + rd.250 + rd.260 + rd.270 + rd.280 + rd.290)		4.375.554	5.924.831	
Total active (rd.130 + rd.300)	310	5.690.469	13.867.316	





Nr. cpl.	PASIV	Cod rd.	Inceputul perioadei de gestiune	Sfirsitul perioadei de gestiune
1		2	3	4
3.	<b>Capital propriu</b>			
	Capital social și suplimentar	320	6.875	5.006.875
	Rezerve	330		
	Corecții ale rezultatelor anilor precedenți	340	X	-223.372
	Profit nerepartizat (pierdere neacoperită) al anilor precedenți	350		24.456
	Profit net (pierdere netă) al perioadei de gestiune	360	X	182.332
	Profit utilizat al perioadei de gestiune	370	X	
	Alte elemente de capital propriu	380		
	<b>Total capital propriu</b>	390	31.331	4.990.291
4.	<b>Datorii pe termen lung</b>			
	Credite bancare pe termen lung	400		2.200.000
	Imprumuturi pe termen lung	410		
	Datorii pe termen lung privind leasingul financiar	420		
	Alte datorii pe termen lung	430		
	<b>Total datorii pe termen lung (rd.400 + rd.410 + rd.420 + rd.430)</b>	440		2.200.000
5.	<b>Datorii curente</b>			
	Credite bancare pe termen scurt	450		300.000
	Imprumuturi pe termen scurt	460	5.638.317	4.532.436
	Datorii comerciale	470	2.170	841.760
	Datorii față de părțile afiliate	480		
	Avansuri primite curente	490		
	Datorii față de personal	500		128.906
	Datorii privind asigurările sociale și medicale	510		17.554
	Datorii față de buget	520	17.540	24.863
	Venturi anticipate curente	530		
	Datorii față de proprietari	540		
	Finanțări și încasări cu destinație specială curente	550		
	Provizioane curente	560		
	Alte datorii curente	570	1.111	831.506
	<b>Total datorii curente</b>	580	5.659.138	6.677.025
	<b>Total pasive (rd.390 + rd.440 + rd.580)</b>	590	5.690.469	13.867.316

Sold la



Nr. d/o	Indicatori	Cod rd.	Sold la începutul perioadei de gestiune	4	5	6	7
1	Capital social și suplimentar						
1	Capital social	010	6.875				6.875
	Capital suplimentar	020		5.000.000			5.000.000
	Capital nevărsat	030	0	0		0	0
	Capital neînregistrat	040					
	Capital retras	050	0	0		0	0
	Total capital social și suplimentar (rd.010 + rd.020 + rd.030 + rd.040 + rd.050)	060	6.875	5.000.000		0	5.006.875
2	Rezerve						
	Capital de rezerva	070					
	Rezerve statutare	080					
	Alte rezerve	090					
	Total rezerve (rd.070 + rd.080 + rd.090)	100					
3	Profit nereparțizat (pierdere neacoperită)						
	Corecții ale rezultatelor anilor precedenți	110				223.372	-223.372
	Profit nereparțizat (pierdere neacoperită) al anilor precedenți	120	24.456				24.456
	Profit net (pierdere netă) al perioadei de gestiune	130	X	182.332			182.332
	Profit utilizat al perioadei de gestiune	140	X		0	0	0
	Rezultatul din tranziția la noile reglementări contabile	150					
	Total profit nereparțizat (pierdere neacoperită) (rd.110 + rd.120 + rd.130 + rd.140 + rd.150)	160	24.456	182.332		223.372	-16.584
4	Alte elemente de capital propriu, din care	170					
	Diferențe din reevaluare	171					
	Subvenții entităților cu proprietate publică	172					
	Total capital propriu (rd.060 + rd.100 + rd.160 + rd.170)	180	31.331	5.182.332		223.372	4.990.291

### SITUAȚIA MODIFICĂRIILOR CAPITALULUI PROPRIU

de la 01.01.2018 până la 31.12.2018

Anexa 3

Indicatori	Cod rd.	Perioada de gestiune	
		precedentă	curentă
Venituri din vânzări	010	1.381.312	3.051.210
Costul vânzătorilor	020	603.348	1.646.968
Profit brut (pierdere brută) (rd.010 - rd.020)	030	777.964	1.404.242
Alte venituri din activitatea operațională	040		15.378
Cheltuieli de distribuție	050	297.738	915.956
Cheltuieli administrative	060	181.773	176.276
Alte cheltuieli din activitatea operațională	070	2.154	68.009
Rezultatul din activitatea operațională: profit (pierdere) (rd.030 + rd.040 - rd.050 - rd.060 - rd.070)	080	296.299	259.379
Rezultatul din alte activități: profit (pierdere)	090	10.932	-52.184
Profit (pierdere) până la impozitare (rd.080 + rd.090)	100	307.231	207.195
Cheltuieli privind impozitul pe venit	110	38.911	24.863
Profit net (pierdere netă) al perioadei de gestiune (rd.100 - rd.110)	120	268.320	182.332

### SITUAȚIA DE PROFIT ȘI PIERDERE

de la 01.01.2018 până la 31.12.2018

Anexa 2

**SITUAȚIA FLUXURILOR DE NUMERAR**

de la 01.01.2018 pînă la 31.12.2018

Indicatori	Cod rd	Perioada de gestiune	
		precedentă	curentă
		3	4
	1		
	2		
<b>Fluxuri de numerar din activitatea operațională</b>			
Incasări din vânzări	010	127.974	1.634.695
Plăți pentru stocuri și servicii procurate	020	10.516.752	5.367.318
Plăți către angajați și organe de asigurare socială și medicală	030	165.458	375.288
Dobinzi plătite	040		21.599
Plata impozitului pe venit	050		
Alte încasări	060	11.240.992	5.682.656
Alte plăți	070	597.025	1.484.538
<b>Fluxul net de numerar din activitatea operațională</b> (rd.010 - rd.020 - rd.030 - rd.040 - rd.050 + rd.060 - rd.070)	080	89.731	68.608
<b>Fluxuri de numerar din activitatea de investiții</b>			
Incasări din vânzarea activelor imobilizate	090		
Plăți aferente intrărilor de active imobilizate	100		1.328.783
Dobinzi încasate	110		
Dividende încasate	120		
Alte încasări (plăți)	130		
<b>Fluxul net de numerar din activitatea de investiții</b> (rd.090 - rd.100 + rd.110 + rd.120 ± rd.130)	140		-1.328.783
<b>Fluxuri de numerar din activitatea financiară</b>			
Incasări sub formă de credite și împrumuturi	150		6.322.447
Plăți aferente rambursării creditelor și împrumuturilor	160		5.068.000
Dividende plătite	170		15.040
Incasări din operațiuni de capital	180		
Alte încasări (plăți)	190		
<b>Fluxul net de numerar din activitatea financiară</b> (rd.150 - rd.160 - rd.170 + rd.180 ± rd.190)	200		1.239.407
<b>Fluxul net de numerar total</b> (± rd.080 ± rd.140 ± rd.200)	210	89.731	-20.768
Diferențe de curs valutar favorabile (nefavorabile)	220	-1.351	-465
<b>Sold de numerar la începutul perioadei de gestiune</b>	230	1.132	89.512
<b>Sold de numerar la sfârșitul perioadei de gestiune</b> (rd.210 ± rd.220 + rd.230)	240	89.512	68.279





*[Handwritten signature]*

**Date generale**

- Certificat de înregistrare a entității, eliberat de Camera Înregistrării de Stat. Număr de înregistrare \_\_\_\_\_ Data înregistrării \_\_\_\_\_ Seria \_\_\_\_\_ Număr \_\_\_\_\_
- Capital social înregistrat de Camera Înregistrării de Stat. data \_\_\_\_\_, suma \_\_\_\_\_ lei, inclusiv:
  - cota statului \_\_\_\_\_ lei,
  - cota deținătorilor a cel puțin 20% \_\_\_\_\_ lei.
 Modificări ulterioare: \_\_\_\_\_ lei,
  - suma \_\_\_\_\_ lei, inclusiv cota statului \_\_\_\_\_ lei,
  - suma \_\_\_\_\_ lei, inclusiv cota statului \_\_\_\_\_ lei.
- Entitățile, activitatea cărora necesită licență, indică: \_\_\_\_\_ lei,

Licența în vigoare: \_\_\_\_\_ ) Număr \_\_\_\_\_, data eliberării \_\_\_\_\_  
 Termen de valabilitate \_\_\_\_\_  
 Tipul de activitate \_\_\_\_\_  
 Organul care a eliberat licența \_\_\_\_\_

4. Numărul mediu scriptic al personalului în perioada de gestiune \_\_\_\_\_ 16 persoane, inclusiv pe categorii:  
 1) personal administrativ \_\_\_\_\_ 2 persoane,  
 2) muncitori \_\_\_\_\_ 14 persoane,  
 5. Numărul personalului la \_\_\_\_\_ 31.12.2018 \_\_\_\_\_ 57 persoane, \_\_\_\_\_ lei.

6. Remunerarea personalului entității în perioada de gestiune \_\_\_\_\_ lei, \_\_\_\_\_ 428.149.

7. Remunerarea membrilor organelor de administrare, de conducere și supraveghere și alte angajamente apărute sau asumate în legătură cu pensile membrilor actuali sau ale foștilor membri ai acestor organe, pe categorii \_\_\_\_\_ lei.  
 8. Avansurile și creditele acordate membrilor organelor specificate la pct. 7 \_\_\_\_\_ lei, inclusiv rambursate \_\_\_\_\_ lei.

9. Valoarea activelor imobilizate și circulante, înregistrate în calitate de gaj \_\_\_\_\_ lei,  
 1) valoarea de gaj \_\_\_\_\_ lei,  
 2) valoarea contabilă \_\_\_\_\_ lei.

10. Numărul acțiunilor ordinare la finele perioadei de gestiune \_\_\_\_\_ unități.

11. Profit net (pierdere netă) a perioadei de gestiune pentru o acțiune ordinară: \_\_\_\_\_ lei,  
 1) profit \_\_\_\_\_ lei,  
 2) pierdere \_\_\_\_\_ lei.

12. Dividende calculate pentru o acțiune ordinară pentru perioada de gestiune: \_\_\_\_\_ lei,  
 1) plătite \_\_\_\_\_ lei,  
 2) planificate pentru plată \_\_\_\_\_ lei.

13. Valută străină disponibilă, recalculată în moneda națională a Republicii Moldova – total \_\_\_\_\_ lei, inclusiv (lei, denumirea și codul valutei) \_\_\_\_\_ ) \_\_\_\_\_ codul valutei \_\_\_\_\_

14. Numerar legal – total \_\_\_\_\_ lei.


În rândurile, în care se înscriu sumele de gaj, în toate coloanele prin fracție se reflectă:

a) la numărător – valoarea de gaj;  
 b) la numitor – valoarea contabilă

## Informațiile privind activele imobilizate

de la 01.01.2018 pînă la 31.12.2018

Indicatori	Nr. rînd	Existența la începutul perioadei (la costul de intrare)	Amortizarea acumulată la începutul perioadei	Deprecierea acumulată la începutul perioadei	Intrarea în cursul perioadei (la costul de intrare)	Ieșirea în cursul perioadei (la costul de intrare)	Existența la sfîrșitul perioadei (la costul de intrare)	Amortizarea acumulată la sfîrșitul perioadei	Deprecierea acumulată la sfîrșitul perioadei
	1	2	3	4	5	6	7	8	9
1. Imobilizări necorporale în curs de execuție	100								
<b>2. Imobilizări necorporale în utilizare, total inclusiv:</b>	<b>200</b>								
2.1 brevete și mărci	210								
2.2. licențe de activitate	220								
2.3. programe informatice	230								
3. Imobilizări corporale în curs de execuție	300								
4. Terenuri	400	103.569	x				103.569	x	
<b>5. Mijloace fixe, total din care:</b>	<b>500</b>	<b>42.760</b>			<b>7.047.637</b>		<b>7.090.397</b>	<b>47.201</b>	
5.1. clădiri	510				4.353.400		4.353.400	10.655	
5.2. construcții speciale	520	42.760			1.666		44.426	2.893	
5.3. mașini, utilaje, instalații de transmisie	530				2.594.571		2.594.571	32.486	
inclusiv: tehnică de calcul	531								
5.4. mijloace de transport	540								
5.5. instrumente și inventar	550								
5.6. costuri ulterioare aferente obiectelor neînregistrate în bilanș	560								
5.7. mijloace fixe primite în leasing financiar	570								
5.8. mijloace fixe primite în gestiune economică	580								
5.9. alte mijloace fixe	590				98.000		98.000	1.167	
<b>6. Resurse minerale</b>	<b>600</b>								
<b>7. Investiții imobiliare, total</b>	<b>700</b>								




*Bakavich*

**NOTĂ INFORMATIVĂ**  
privind relațiile cu rezidenții

Creanțe, investiții financiare și datorii pe termen lung aferente fondatorilor nerezidenți

Tabellul 1

Indicatori	1	2	3	4	5	6	7	Cod rd./	010	020	030	040	050	060	070	080	090	100
								cod țară										
Creanțe și investiții financiare pe termen lung – total																		
Creanțe comerciale, inclusiv pe țări:																		
Avansuri acordate, inclusiv pe țări:																		
Imprumuturi acordate și creanțe privind leasingul financiar, inclusiv pe țări:																		
Alte creanțe și investiții financiare, inclusiv pe țări:																		
<b>Datorii pe termen lung – total</b>																		
Datorii comerciale, inclusiv pe țări:																		
Avansuri primite, inclusiv pe țări:																		
Crede bancare, imprumuturi și datorii privind leasingul financiar, inclusiv pe țări:																		
Alte datorii, inclusiv pe țări:																		





Creanțe, investiții financiare și datorii pe termen lung aferente rezidenților, cu excepția fondatorilor

Tabellul 2

Indicatori	Cod rd./ cod țară	Sold la începutul perioadei de gestiune	Modificări în perioada de gestiune			Diferențe de curs valutar	Sold la sfârșitul perioadei de gestiune
			Intrări/ majorări	Ieșiri/ diminuări	5		
1	2	3	4	5	6	7	
Creanțe și investiții financiare pe termen lung – total	010						
Creanțe comerciale, inclusiv pe țări:	020						
Avansuri acordate, inclusiv pe țări:	030						
Imprumuturi acordate și creanțe privind leasingul financiar, inclusiv pe țări:	040						
Depozite, inclusiv pe țări:	050						
Alte creanțe și investiții financiare, inclusiv pe țări:	060						
Datorii pe termen lung – total	070						
Datorii comerciale, inclusiv pe țări:	080						
Avansuri primite, inclusiv pe țări:	090						
Creșterea bancară, imprumuturi și datorii privind leasingul financiar, inclusiv pe țări:	100						
Alte datorii, inclusiv pe țări:	110						



Creanțe, investiții financiare și datorii curente aferente *fondatorilor* nerezidenți

Indicatori	Cod rd./cod fără	Sold la începutul perioadei de gestiune			Modificări în perioada de gestiune				Sold la sfârșitul perioadei de gestiune
		La care termenul de plată nu a sosit sau este expirat până la un an	Termenul expirat mai mult de un an	Intrări/măjorări		Ieșiri/diminuări	Diferențe de curs valutar		
				Total	Transferări din active și datorii pe termen lung în active și datorii curente				
1	2	3	4	5	6	7	8	9	10
<b>Creanțe și investiții financiare curente – total</b>	010								
Creanțe comerciale, <i>inclusiv pe țări:</i>	020								
Avansuri acordate, <i>inclusiv pe țări:</i>	030								
Imprumuturi acordate și creanțe privind leasingul financiar, <i>inclusiv pe țări:</i>	040								
Alte creanțe și investiții financiare, <i>inclusiv pe țări:</i>	050								
<b>Datorii curente – total</b>	060								
Datorii comerciale, <i>inclusiv pe țări:</i>	070								
Avansuri primite, <i>inclusiv pe țări:</i>	080								
Credite bancare, împrumuturi și datorii privind leasingul financiar, <i>inclusiv pe țări:</i>	090								
Datorii privind dividendele calculate, <i>inclusiv pe țări:</i>	100								
Alte datorii, <i>inclusiv pe țări:</i>	110								



## Creanțe, investiții financiare și datorii curente aferente nerezidenților, cu excepția fondatorilor

Indicatori	Cod rd/ cod tară	Sold la începutul perioadei de gestiune		Modificări în perioada de gestiune			Sold la sfârșitul perioadei de gestiune		
		La care termenul de plată nu a sosit sau este expirat până la un an	Termenul expirat mai mult de un an	Intrări/majorări		Ieșiri/ diminuări	Diferențe de curs valutar	La care termenul de plată nu a sosit sau este expirat până la un an	
				Total	Transferări din active și datorii pe termen lung în active și datorii curente				
1	2	3	4	5	6	7	8	9	10
<b>Creanțe și investiții financiare curente – total</b>	010								
Creanțe comerciale, <i>inclusiv pe țări:</i>	020								
Avansuri acordate, <i>inclusiv pe țări:</i>	030								
Imprumuturi acordate și creanțe privind leasingul financiar, <i>inclusiv pe țări:</i>	040								
Depozite, <i>inclusiv pe țări:</i>	050								
Alte creanțe și investiții financiare, <i>inclusiv pe țări:</i>	060								
<b>Datorii curente – total</b>	070								
Datorii comerciale, <i>inclusiv pe țări:</i>	080								
Avansuri primite, <i>inclusiv pe țări:</i>	090								
Credite bancare, imprumuturi și datorii privind leasingul financiar, <i>inclusiv pe țări:</i>	100								
Alte datorii, <i>inclusiv pe țări:</i>	110								



## Investiții financiare în străinătate și participarea nerezidenților în capitalul social

Indicatori	Cod rd./ cod țară	Sold la începutul perioadei de gestiune	Intrări/ majorări	Ieșiri/ diminuări	Sold la sfârșitul perioadei de gestiune
1	2	3	4	5	6
<b>Investiții financiare</b>	010				
Cote de participație și acțiuni de până la 10% inclusiv, în capitalul social al entităților nerezidente, <i>inclusiv pe țări</i> :	020				
Cote de participație și acțiuni de peste 10% în capitalul social al entităților nerezidente, <i>inclusiv pe țări</i> :	030				
<b>Capital social</b>	040				
Cote de participație și acțiuni de până la 10% inclusiv, <i>inclusiv pe țări</i> :	050				
Cote de participație și acțiuni de peste 10%, <i>inclusiv pe țări</i> :	060				

## Bunuri ale nerezidenților înregistrate în conturi extrabilanțiere

Indicatori	Cod rd./ cod țară	Sold la începutul perioadei de gestiune	Intrări/ diminuări	Ieșiri/ micșorări	Sold la sfârșitul perioadei de gestiune
1	2	3	4	5	6
<b>Bunuri primite în baza contractelor de comision, <i>inclusiv pe țări</i></b>	010				
Bunuri primite spre prelucrare, <i>inclusiv pe țări</i>	020				
Bunuri obținute din materialele prelucrate, <i>inclusiv pe țări</i>	030				



## Venituri și cheltuieli aferente tranzacțiilor cu nerezidenții

Indicatori	Cod rd.	Perioada de gestiune	
		precedentă	curentă
1	2	3	4
<b>Venituri – total</b>	010		
Venituri aferente bunurilor procurate și vândute peste hotare fără trecerea frontierei de stat a Republicii Moldova, <i>inclusiv pe țări:</i>	020		
Venituri din dobinzi aferente activității operaționale și altor activități, <i>inclusiv pe țări:</i>	030		
Venituri din dividende și participații în alte entități, <i>inclusiv pe țări:</i>	040		
Venituri din decontarea datoriilor cu termenul de prescripție expirat, <i>inclusiv pe țări:</i>	050		
Alte venituri, <i>inclusiv pe țări:</i>	060		
<b>Cheltuieli – total</b>	070		
Cheltuieli aferente bunurilor procurate și vândute peste hotare fără trecerea frontierei de stat a Republicii Moldova, <i>inclusiv pe țări:</i>	080		
Cheltuieli privind dobinzile, <i>inclusiv pe țări:</i>	090		
Cheltuieli și provizioane aferente creanțelor comerciale și altor creanțe compromise, <i>inclusiv pe țări:</i>	100		
Alte cheltuieli, <i>inclusiv pe țări:</i>	110		

Persoanele responsabile de semnarea rapoartelor financiare ale entității\*

\* conform art.36 din Legea contabilității

